



2600 METROS MÁS CERCA DE LAS ESTRELLAS

BOLETIN MENSUAL - PARCIAL

ESTADÍSTICAS SECTOR TURISMO



Noviembre de 2017



Viajeros no residentes

No residentes que llegaron a Colombia, según ciudad de hospedaje Noviembre 2017

Destino hospedaje en Colombia	Total	Participación
Bogotá, D.C.	145.627	45,52%
Cartagena	36.411	11,38%
Medellín	35.820	11,20%
Ipiales	28.295	8,84%
Cali	16.696	5,22%
Barranquilla	9.971	3,12%
San Andrés	9.242	2,89%
Santa Marta	6.311	1,97%
Cúcuta	5.054	1,58%
Maicao	4.590	1,43%
Resto	21.904	6,84%
Total general	319.921	100,0%

**Extranjeros no residentes con destino hospedaje Bogotá
145626**

Incluyendo los colombianos residentes en el exterior, el **45,52%** de los viajeros que no residen en Colombia e ingresaron al país en noviembre de 2017, por puntos migratorios, declararon como ciudad de hospedaje a Bogotá.

Paralelamente se resalta que del total de viajeros no residentes, el destino de hospedaje que presentó mayores incrementos fue Ipiales (**8,84%**)

Viajeros no residentes

No residentes que llegaron a Colombia según ciudad de hospedaje Enero-Noviembre 2017

Destino hospedaje en Colombia	Total	Participación
Bogotá, D.C.	1.360.512	45,5%
Cartagena	396.161	13,2%
Medellín	331.267	11,1%
Ipiales	135.411	4,5%
Cali	168.280	5,6%
Barranquilla	102.738	3,4%
San Andrés	103.684	3,5%
Cúcuta	58.594	2,0%
Maicao	40.377	1,3%
Bucaramanga	30.497	1,0%
Resto	263.509	8,8%
Total general	2.991.250	100%

**Extranjeros no residentes con destino hospedaje Bogotá
1.360.512**

Incluyendo los colombianos residentes en el exterior, en el año corrido se observa que el 45,5% de los viajeros que no residen en Colombia e ingresaron al país por puntos migratorios, declararon como ciudad de hospedaje a Bogotá.

No residentes que llegaron a Bogotá, según país de origen Noviembre 2017

Al observar los datos de esta misma población por país de origen se encuentra que los residentes de Venezuela ocupan el primer lugar en la participación de los visitantes extranjeros con destino de hospedaje Bogotá con 30% para noviembre de 2017.

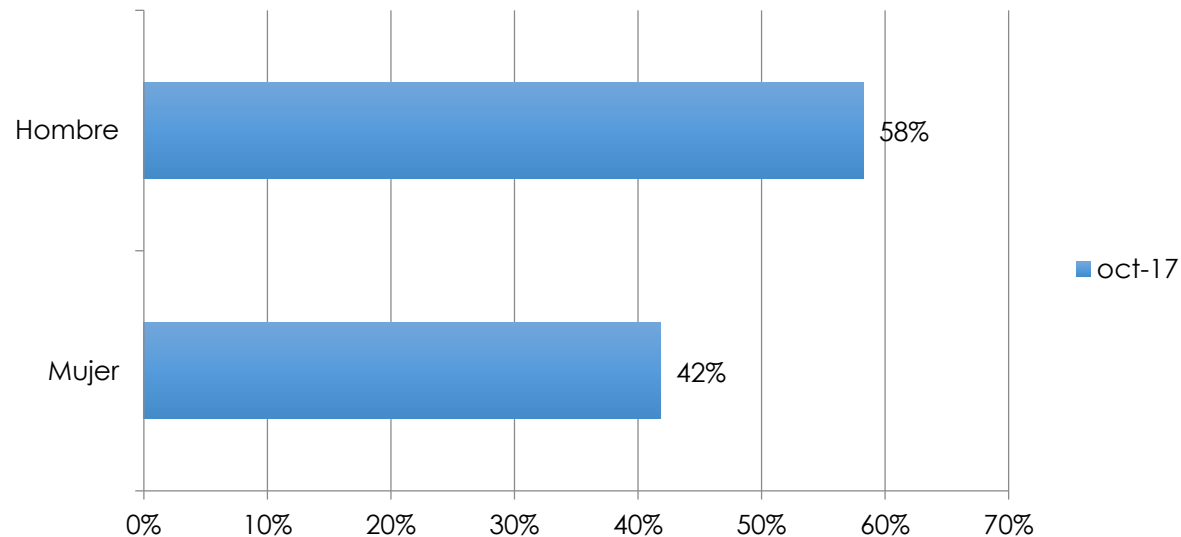
País origen Destino Bogotá	nov-17
Venezuela	30,0%
Estados Unidos	13,3%
Brasil	6,5%
Ecuador	5,1%
México	5,0%
Argentina	4,6%
Panamá	4,1%
Perú	4,0%
España	3,9%
Chile	3,6%
Francia	1,8%

Viajeros no residentes

No residentes que llegaron a Bogotá,
según género
Noviembre
2017

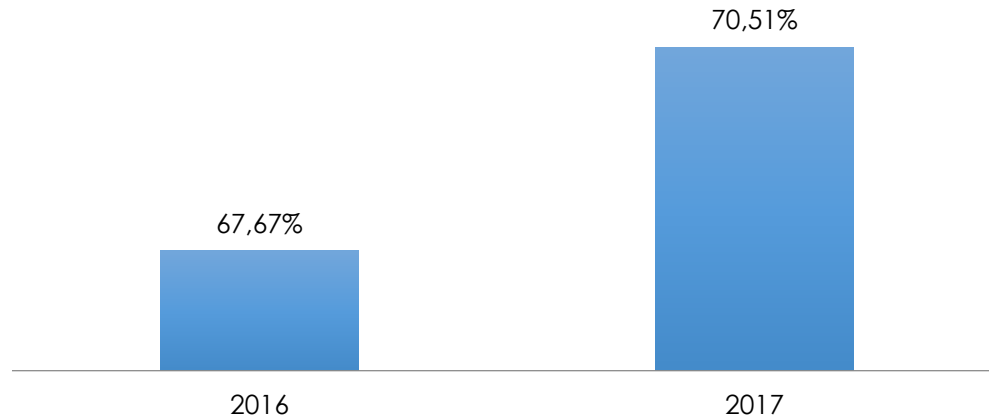
En noviembre de 2017 más de la mitad de los visitantes extranjeros en Bogotá fueron hombres (58%).

Este comportamiento se evidenció también en los principales mercados por país de origen de visitantes extranjeros en la ciudad, en donde la participación de las mujeres es menor a la de los hombres.



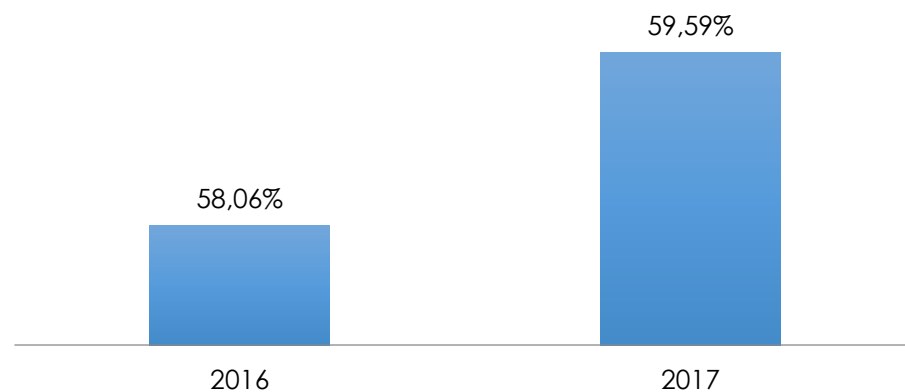
Turismo en cifras

Ocupación hotelera Noviembre



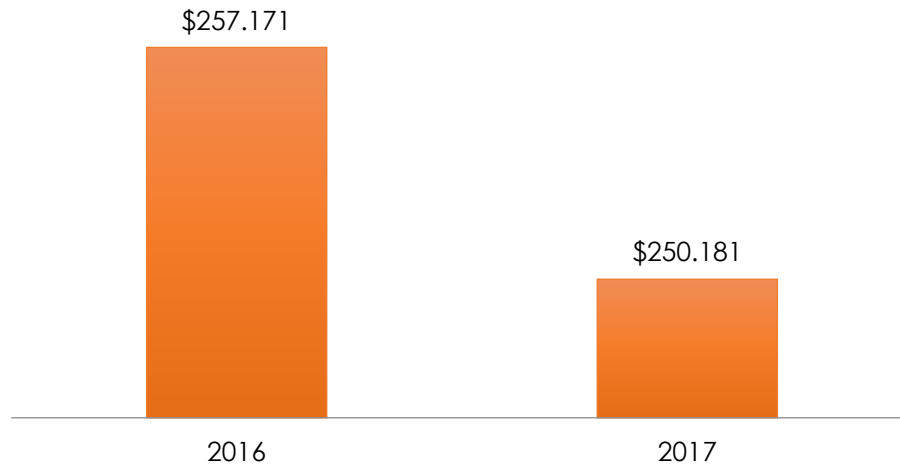
Según datos de la Asociación Hotelera y Turística de Colombia (Cotelco), en el mes de noviembre de 2017 la ocupación hotelera de la ciudad se situó en 70,51%. Esto representó un aumento de 2,84 puntos porcentuales con respecto a la ocupación reportada en el mismo mes del año 2016.

Ocupación hotelera año corrido (Ene-Nov)



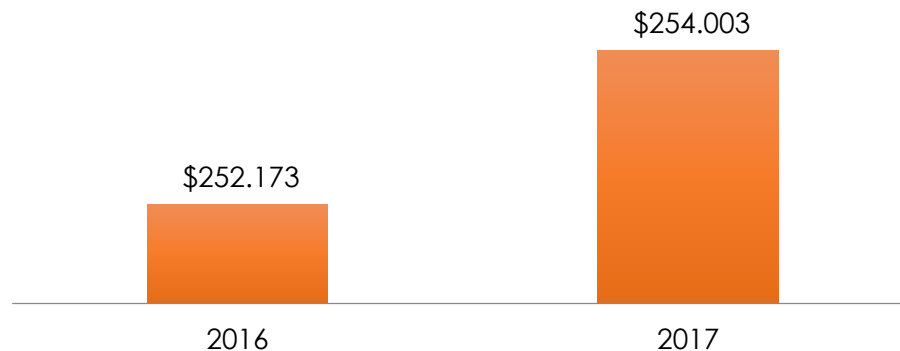
Para el año corrido la ocupación hotelera de la ciudad se situó en 59,59%, mostrando un aumento de 1,53 puntos porcentuales con respecto a la ocupación reportada en el mismo periodo del año 2016.

Tarifa Promedio Noviembre



Con respecto a la tarifa promedio del mes en los hoteles, ésta fue de \$250.181 en Bogotá en el mes de noviembre de 2017, mostrando una disminución de 2,72% con respecto al mismo mes de 2016.

Tarifa promedio año corrido (Ene- Nov)



Para el año corrido, la tarifa promedio en esos establecimientos fue de \$254.003 en Bogotá, mostrando un aumento de 0,73% con respecto al mismo periodo de 2016.



BOGOTÁ

2600 METROS MÁS CERCA DE LAS ESTRELLAS

BOLETIN MENSUAL
ESTADÍSTICAS SECTOR TURISMO
Alcaldía Mayor de Bogotá
Noviembre 2017



BOGOTÁ
MEJOR
PARA TODOS

IDT