



2600 METROS MÁS CERCA DE LAS ESTRELLAS

BOLETIN MENSUAL - PARCIAL

ESTADÍSTICAS SECTOR TURISMO



Octubre de 2017



IDT

Viajeros no residentes

No residentes que llegaron a Colombia, según ciudad de hospedaje Octubre 2017

Destino hospedaje en Colombia	Total	Participación
Bogotá, D.C.	138.972	48,17%
Cartagena	33.179	11,50%
Medellín	29.390	10,5%
Ipiales	17.414	6,04%
Cali	14.347	4,97%
Barranquilla	9.151	3,17%
San Andrés	8.904	3,09%
Pasto	5.918	2,05%
Cúcuta	5.253	1,59%
Bucaramanga	4.587	1%
Resto	19.045	6,60%
Total general	288.507	100,0%

Extranjeros no residentes con destino hospedaje Bogotá
127.527
Colombianos no residentes con destino hospedaje Bogotá
4.002

Incluyendo los colombianos residentes en el exterior, el **48,17%** de los viajeros que no residen en Colombia e ingresaron al país en octubre de 2017, por puntos migratorios, declararon como ciudad de hospedaje a Bogotá.

Paralelamente se resalta que del total de viajeros no residentes, el destino de hospedaje que presentó mayores incrementos fue Pasto (2,05%)

No residentes que llegaron a Colombia según ciudad de hospedaje Enero-Octubre 2017

Destino hospedaje en Colombia	Total	Participación
Bogotá, D.C.	1.214.885	45,5%
Cartagena	359.750	13,5%
Medellín	295.447	11,1%
Ipiales	107.116	4,0%
Cali	151.584	5,7%
Barranquilla	92.767	3,5%
San Andrés	94.442	3,5%
Cúcuta	49.352	1,8%
Maicao	35.787	1,3%
Bucaramanga	26.993	1,0%
Resto	241.605	9,0%
Total general	2.671.329	100%

Extranjeros no residentes con destino hospedaje Bogotá
1.214.885

Incluyendo los colombianos residentes en el exterior, en el año corrido se observa que el 45,5% de los viajeros que no residen en Colombia e ingresaron al país por puntos migratorios, declararon como ciudad de hospedaje a Bogotá.

No residentes que llegaron a Bogotá, según país de origen Octubre 2017

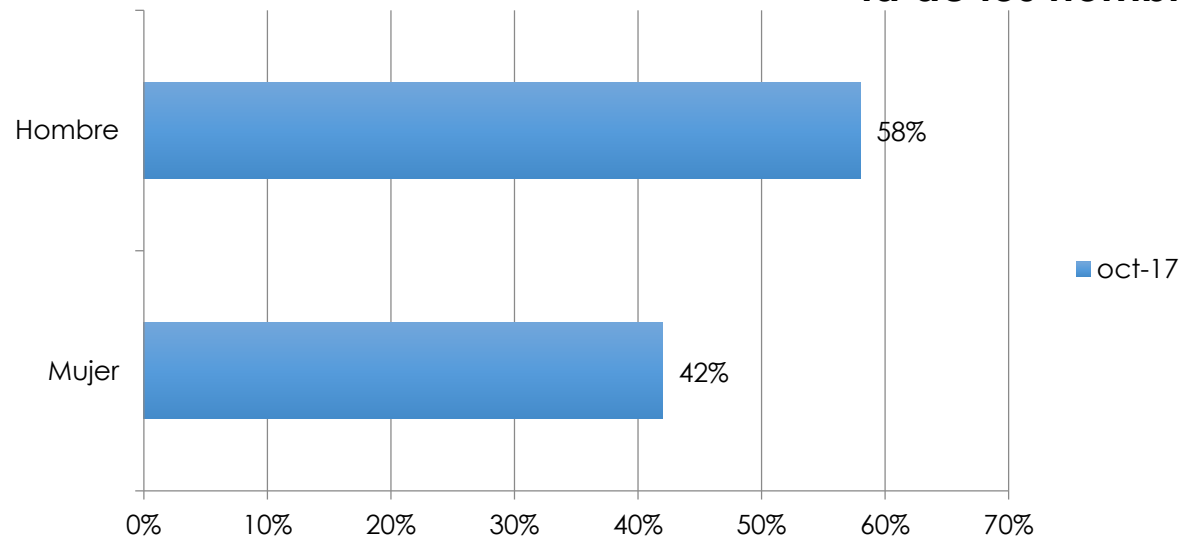
Al observar los datos de esta misma población por país de origen se encuentra que los residentes de Venezuela ocupan el primer lugar en la participación de los visitantes extranjeros con destino de hospedaje Bogotá con 29,3% para octubre de 2017.

País origen Destino Bogotá	oct-17
Venezuela	29,3%
Estados Unidos	12,0%
Brasil	7,7%
México	5,5%
Perú	5,1%
Ecuador	4,9%
Argentina	4,8%
Chile	4,2%
España	3,7%
Panamá	2,7%
Alemania	1,9%

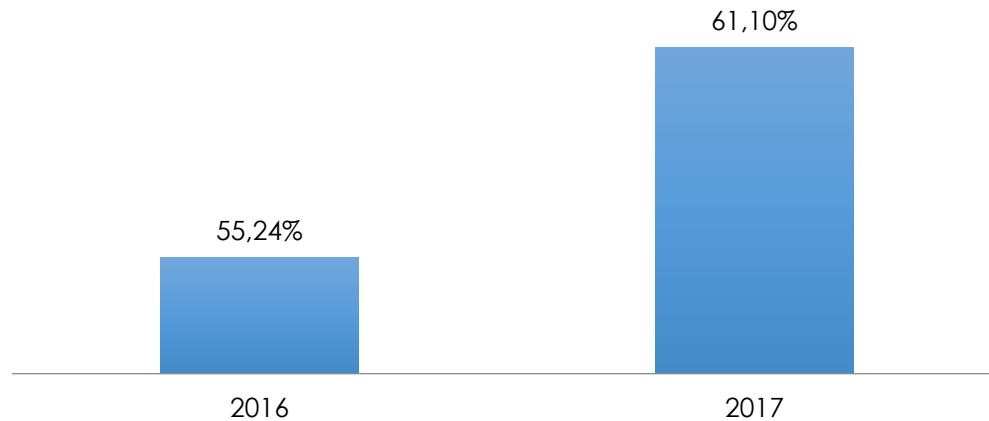
No residentes que llegaron a Bogotá, según género Octubre 2017

En octubre de 2017 más de la mitad de los visitantes extranjeros en Bogotá fueron hombres (58%).

Este comportamiento se evidenció también en los principales mercados por país de origen de visitantes extranjeros en la ciudad, en donde la participación de las mujeres es menor a la de los hombres.

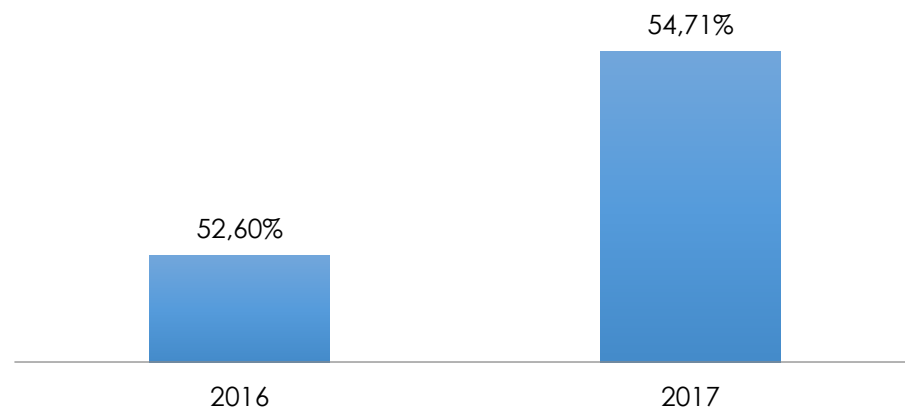


Ocupación hotelera Octubre



Según datos de la Asociación Hotelera y Turística de Colombia (Cotelco), en el mes de octubre de 2017 la ocupación hotelera de la ciudad se situó en 61,1%. Esto representó un aumento de 5,8 puntos porcentuales con respecto a la ocupación reportada en el mismo mes del año 2016.

Ocupación hotelera año corrido (Ene-Oct)



Para el año corrido la ocupación hotelera de la ciudad se situó en 54,1%, mostrando un aumento de 2,1 puntos porcentuales con respecto a la ocupación reportada en el mismo periodo del año 2016.



BOGOTÁ

2600 METROS MÁS CERCA DE LAS ESTRELLAS

BOLETIN MENSUAL
ESTADÍSTICAS SECTOR TURISMO
Alcaldía Mayor de Bogotá
Octubre 2017



BOGOTÁ
MEJOR
PARA TODOS

IDT