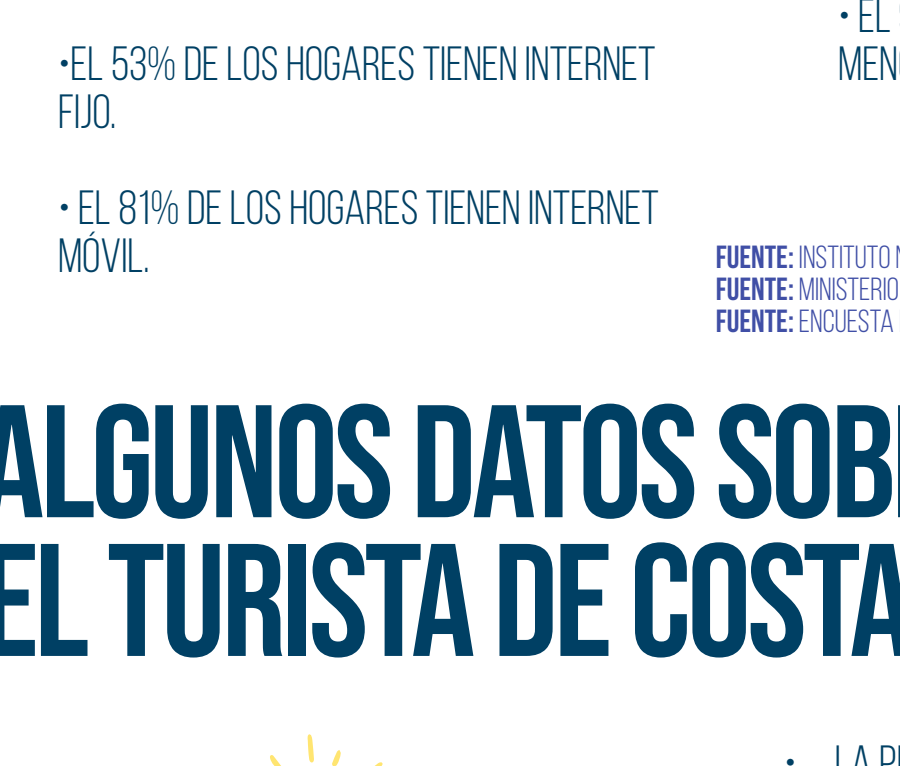


COSTA RICA

PRINCIPALES HALLAZGOS



FUENTE: ENCUESTA DE VIAJEROS EN BOGOTÁ 2019
FUENTE: INSTITUTO NACIONAL DE ESTADÍSTICA Y CENSOS DE COSTA RICA 2019

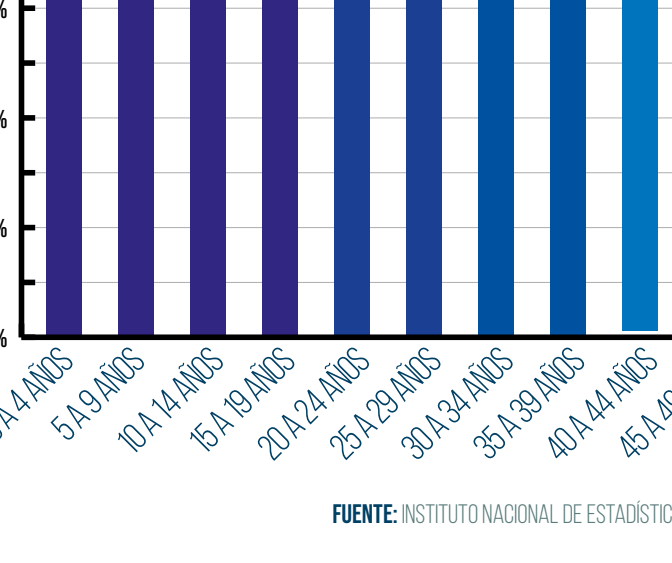
ALGUNOS DATOS POBLACIONALES SOBRE COSTA RICA

POBLACIÓN 5'058.007 (AÑO 2019)

- EL 50,4% DE LA POBLACIÓN SON MUJERES Y EL 49,6% SON HOMBRES.
- EL 48,6% DE LA POBLACIÓN SON SOLTEROS Y EL 26,5% ESTÁN CASADOS.
- EL 35% DE LOS HOGARES TIENEN INGRESOS MENSUALES SUPERIORES A CRC\$274.000 (US\$470).
- EL 53% DE LOS HOGARES TIENEN INTERNET FIJO.
- EL 81% DE LOS HOGARES TIENEN INTERNET MÓVIL.
- EL 45,5% DE LOS HOGARES TIENE COMPUTADOR PORTÁTIL.
- EL 14,6% DE LOS HOGARES TIENE COMPUTADOR DE ESCRITORIO.
- EL 50,6% DE LOS HOGARES TIENE COMPUTADOR.
- EL 98,0% DE LOS HOGARES CUENTA CON AL MENOS UN TELÉFONO CELULAR.

FUENTE: INSTITUTO NACIONAL DE ESTADÍSTICA Y CENSOS DE COSTA RICA 2019
FUENTE: MINISTERIO DE CIENCIA, TECNOLOGÍA Y TELECOMUNICACIONES DE COSTA RICA 2017
FUENTE: ENCUESTA NACIONAL DE HOGARES 2019

ALGUNOS DATOS SOBRE EL TURISTA DE COSTA RICA

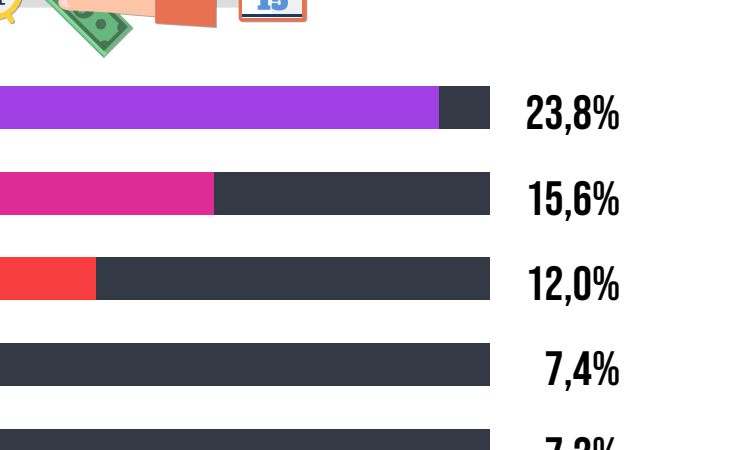
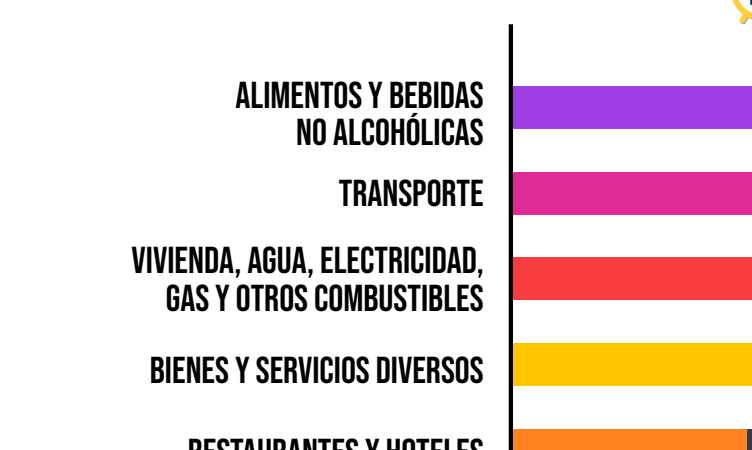


- LA PROPENSIÓN DE VIAJE AL EXTERIOR DE LOS RESIDENTES EN COSTA RICA DURANTE 2019 FUE DE **22,8%**.
- ESTACIONALIDAD EMISIÓN: PICOS DE EMISIÓN EN LOS MESES DE ENERO Y DICIEMBRE.
- GENERALMENTE PERNOCTA **11 NOCHES** EN EL EXTERIOR.
- EL GASTO MEDIO DE VIAJE PARA EL 2018 FUE DE US \$1.279

- EN EL 2018 EL 51% DE LOS TURISTAS QUE VIAJAN POR VÍA AÉREA PREFIERE COMO DESTINO A ESTADOS UNIDOS.
- VIAJAN PRINCIPALMENTE POR VACACIONES, RECREACIÓN Y OCIO Y VISITA A FAMILIARES Y AMIGOS
- LA MAYORÍA VIAJAN DE LOS TURISTAS QUE VIAJAN POR VÍA AÉREA HACEN SU VIAJE SOLOS (41,3%) O EN FAMILIA (30,4%) EL MUNDO.

FUENTE: INSTITUTO NACIONAL DE ESTADÍSTICA Y CENSOS DE COSTA RICA 2019
FUENTE: INSTITUTO COSTARRICENSE DE TURISMO 2019

DATOS POBLACIONALES SOBRE COSTA RICA



FUENTE: DIVISION DE ESTADISTICA DE LAS NACIONES UNIDAS 2018

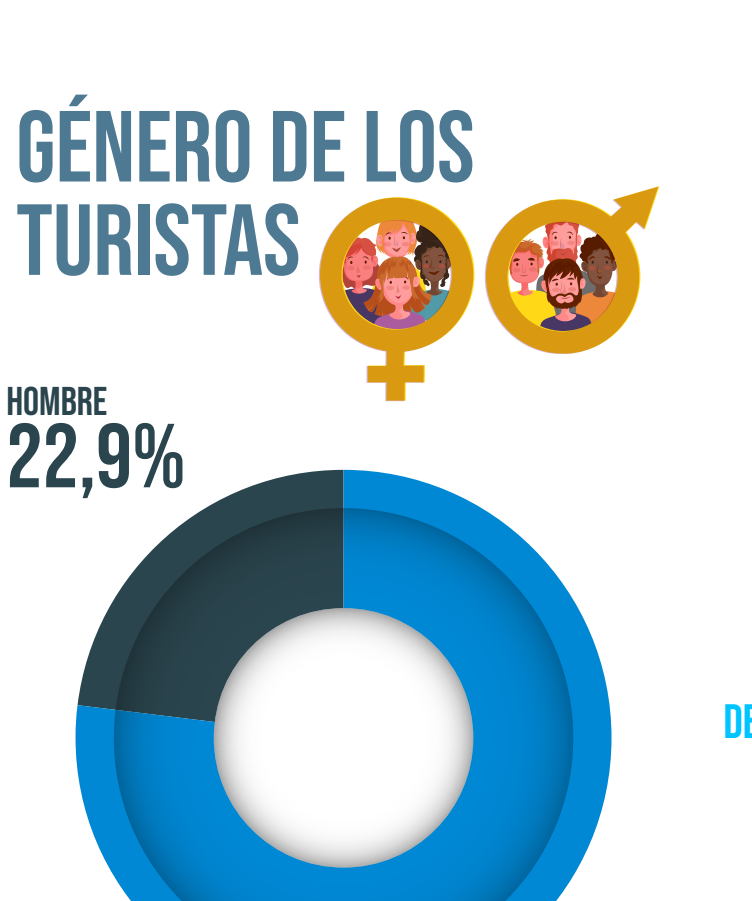
FUENTE: INSTITUTO NACIONAL DE ESTADÍSTICA Y CENSOS DE COSTA RICA 2019

DISTRIBUCIÓN ETARIA QUINQUENAL DE COSTA RICA



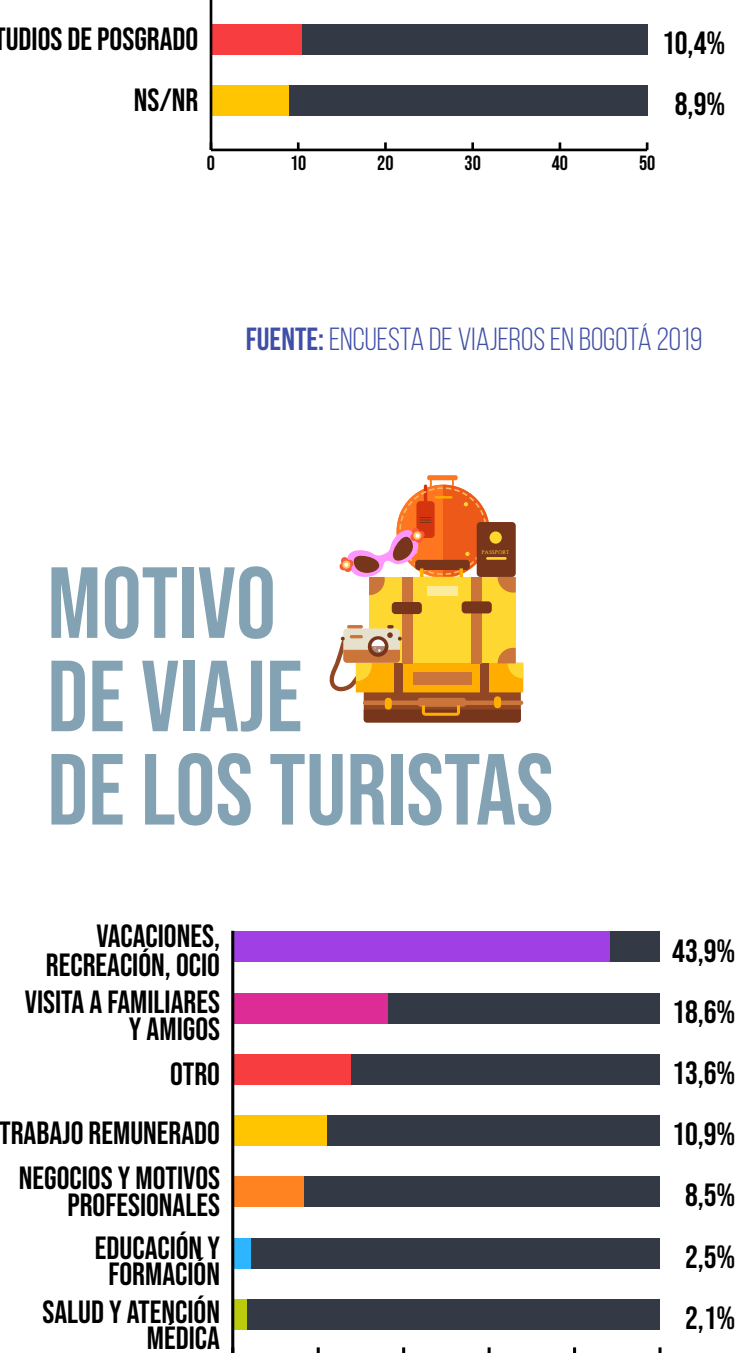
FUENTE: INSTITUTO NACIONAL DE ESTADÍSTICA Y CENSOS DE COSTA RICA 2019

DISTRIBUCIÓN DEL INGRESO PER CÁPITA DE COSTA RICA



FUENTE: ENCUESTA NACIONAL DE HOGARES 2019
*VALORES EN COLONES

GASTO EN CONSUMO DE LOS HOGARES.

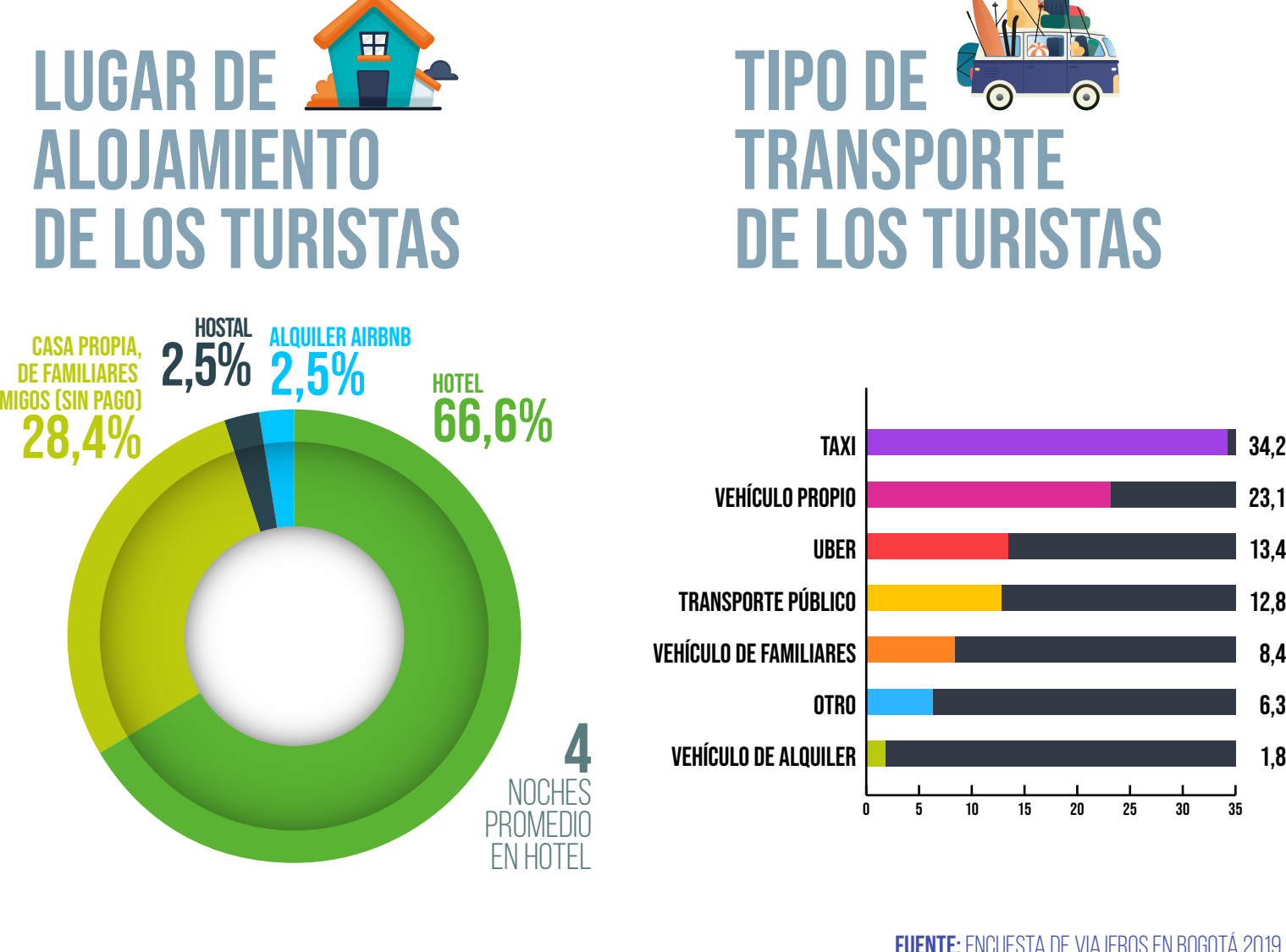


FUENTE: INSTITUTO NACIONAL DE ESTADÍSTICA Y CENSOS DE COSTA RICA 2018

MERCADO RECEPTIVO DE COSTA RICA

NÚMERO DE TURISTAS

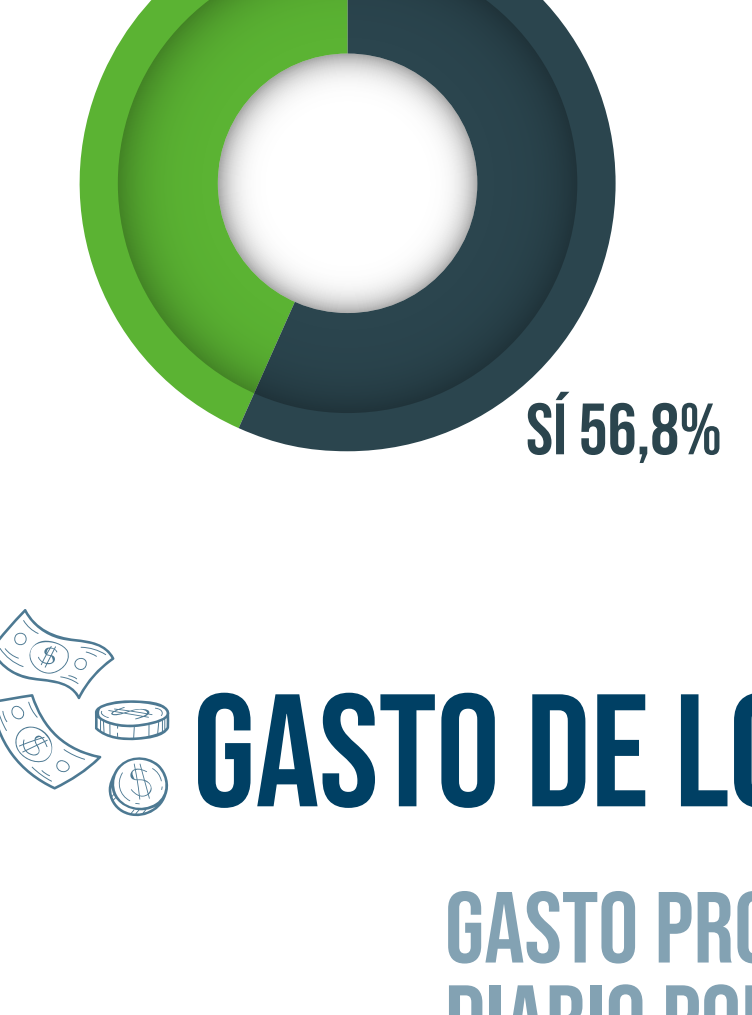
TOTAL TURISTAS 18.910



FUENTE: ENCUESTA DE VIAJEROS EN BOGOTÁ 2019

GÉNERO DE LOS TURISTAS

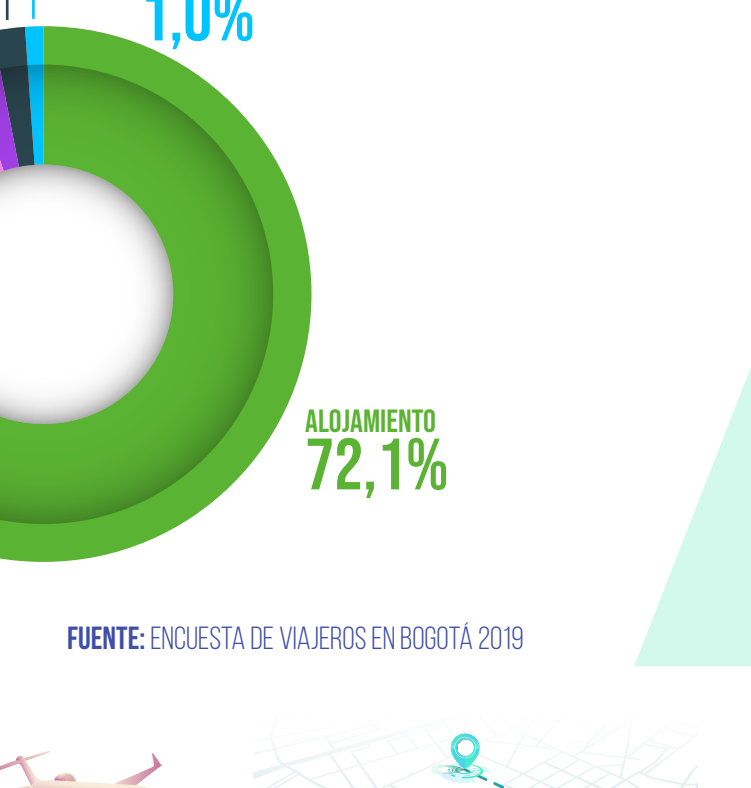
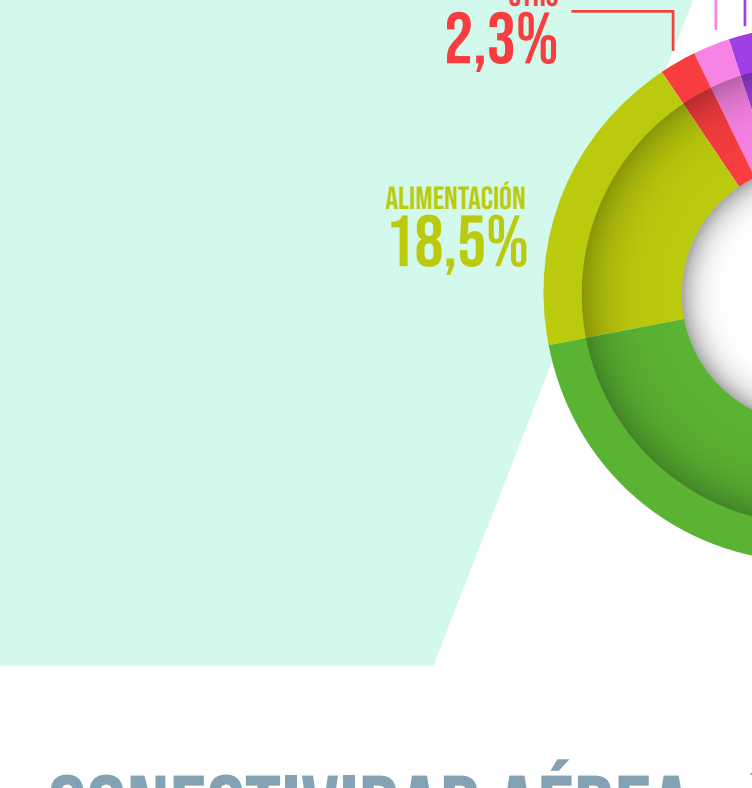
EDAD DE LOS TURISTAS



FUENTE: ENCUESTA DE VIAJEROS EN BOGOTÁ 2019

NIVEL EDUCATIVO DE LOS TURISTAS

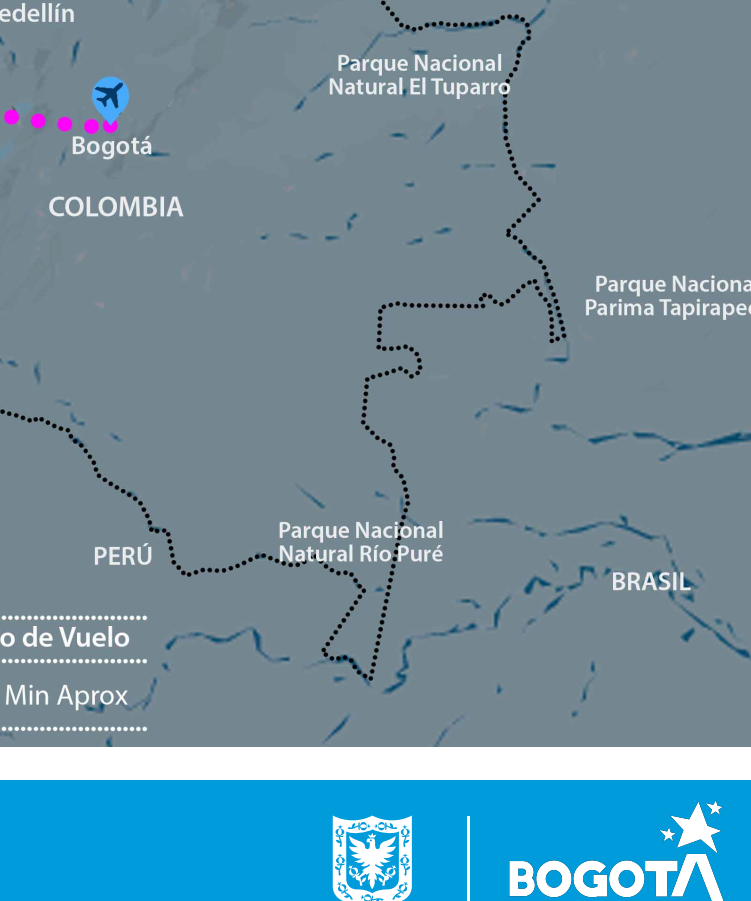
OCUPACIÓN DE LOS TURISTAS



FUENTE: ENCUESTA DE VIAJEROS EN BOGOTÁ 2019

MOTIVO DE VIAJE DE LOS TURISTAS

ACTIVIDADES REALIZADAS



FUENTE: ENCUESTA DE VIAJEROS EN BOGOTÁ 2019

LUGARES VISITADOS POR LOS TURISTAS

GRUPO DE VIAJE DE LOS TURISTAS

FUENTE: ENCUESTA DE VIAJEROS EN BOGOTÁ 2019

LUGAR DE ALOJAMIENTO DE LOS TURISTAS

TIPO DE TRANSPORTE DE LOS TURISTAS

FUENTE: ENCUESTA DE VIAJEROS EN BOGOTÁ 2019

PRIMERA VISITA A BOGOTÁ

VOLVERÍA A VISITAR BOGOTÁ

FUENTE: ENCUESTA DE VIAJEROS EN BOGOTÁ 2019

GASTO DE LOS TURISTAS

GASTO PROMEDIO DIARIO POR PERSONA (DÓLARES) **US\$ 73**

DISTRIBUCIÓN DEL GASTO

FUENTE: ENCUESTA DE VIAJEROS EN BOGOTÁ 2019

CONECTIVIDAD AÉREA COSTA RICA - BOGOTÁ

FUENTE: INSTITUTO NACIONAL DE ESTADÍSTICA Y CENSOS DE COSTA RICA 2019