

BOLETÍN MENSUAL
DE ESTADÍSTICAS
DE TURISMO
BOGOTÁ D.C.
2010
MAYO

TURISMO
en
cifras



ALCALDÍA MAYOR
DE BOGOTÁ D.C.
DESARROLLO ECONÓMICO
Instituto Distrital de Turismo



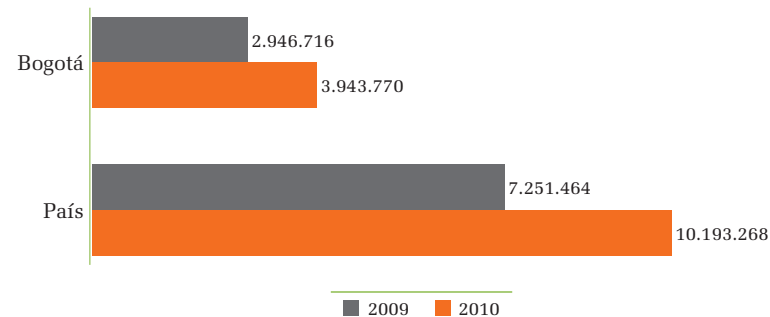
Movilidad en vuelos nacionales

En los primeros cinco meses del año se movilizaron en Bogotá 3.943.770 pasajeros en vuelos nacionales, cifra 43,6% superior al mismo periodo de 2009.

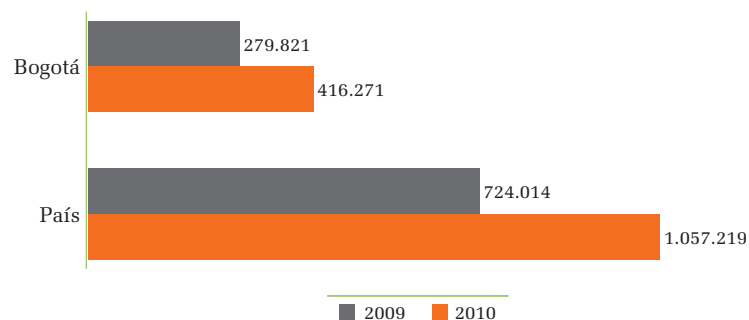
En mayo de 2010 la movilidad en Bogotá en vuelos nacionales también tuvo un incremento significativo (49,2%).

Con respecto a las llegadas nacionales a la capital, tanto las del mes como las acumuladas registraron incrementos del 48,8% y 43,6% respectivamente.

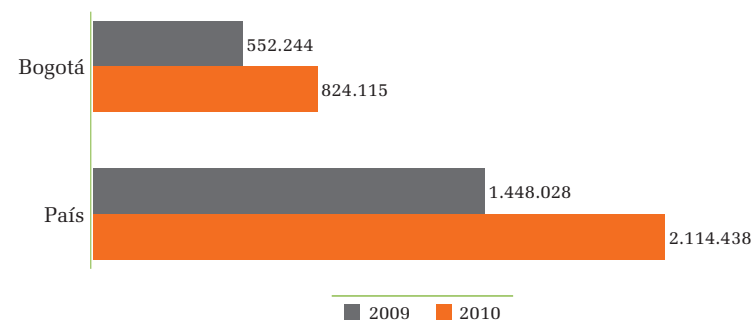
Movilidad de pasajeros en vuelos nacionales
Enero - Mayo



Llegada de pasajeros en vuelos nacionales
Mayo



Movilidad de pasajeros en vuelos nacionales
Mayo



Fuente: Aeronáutica Civil.



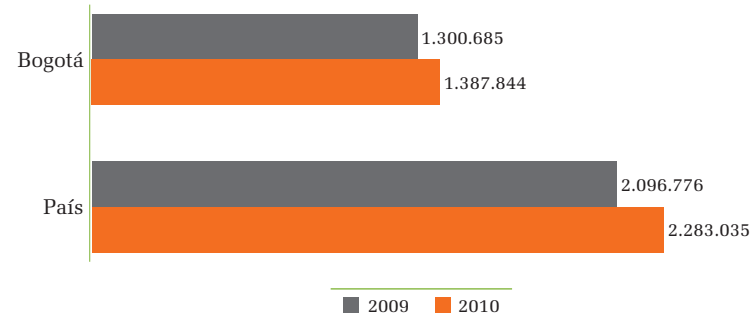
Movilidad en vuelos internacionales

Entre enero y mayo de 2010 movilizaron en Bogotá 1.387.844 pasajeros en vuelos internacionales, cifra que refleja un incremento de 6,7% con respecto al mismo periodo de 2009.

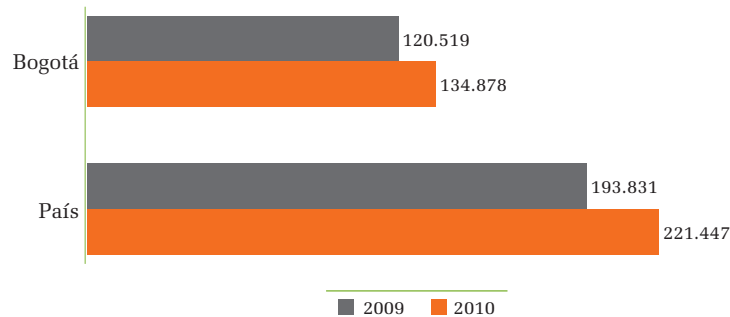
En el mes de mayo la movilidad en Bogotá en vuelos internacionales aumentó 11,3% con respecto a mayo de 2009.

Las llegadas internacionales a Bogotá en el mes se incrementaron en 11,9%, mientras las acumuladas se incrementaron en 6,6%.

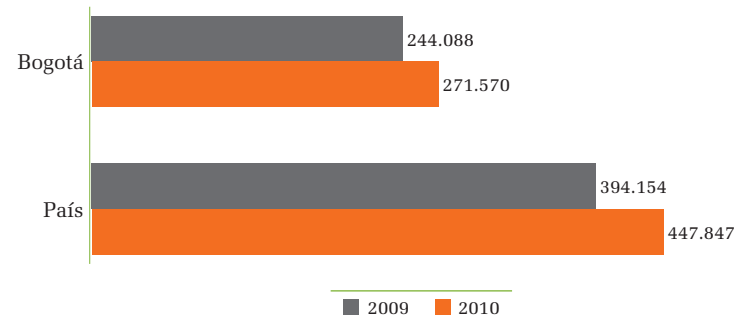
Movilidad de pasajeros en vuelos internacionales
Enero - Mayo



Llegada de pasajeros en vuelos internacionales
Mayo



Movilidad de pasajeros en vuelos internacionales
Mayo



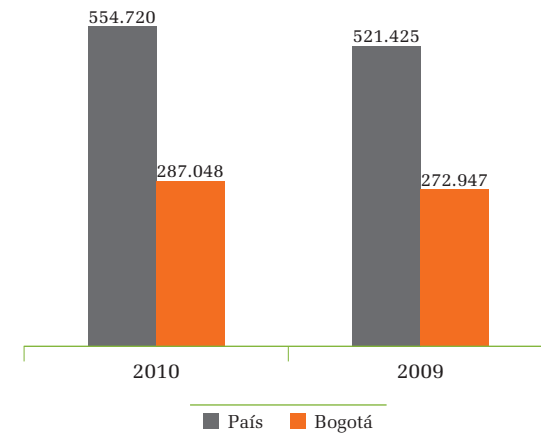
Fuente: Aeronáutica Civil.

Viajeros extranjeros

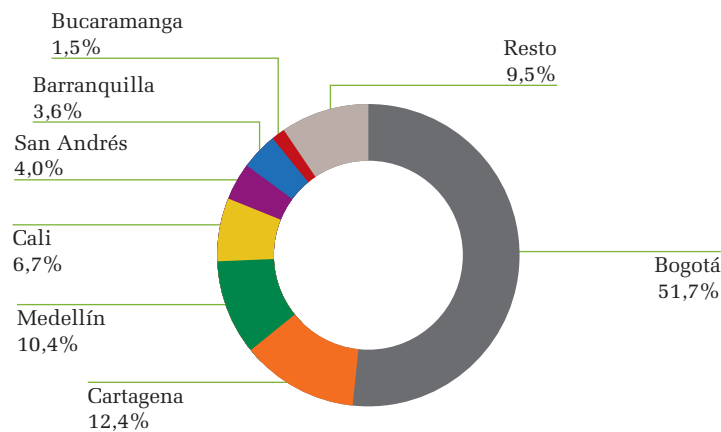
De acuerdo con la información publicada por el Ministerio de Comercio, Industria y Turismo – Viceministerio de Turismo, entre enero y mayo de 2010 ingresaron al país 554.720 extranjeros por los puntos de control del DAS, 33.295 más que en el mismo periodo de 2009. A Bogotá arribaron 287.048 extranjeros, 5,2% más que en 2009.

Específicamente en mayo a nivel nacional se registró un crecimiento del 11,6% y para Bogotá un incremento del 12,7%

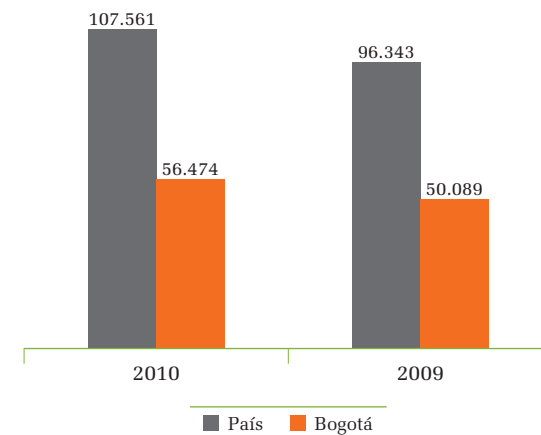
Llegada de viajeros extranjeros
Enero - Mayo



Llegada de viajeros extranjeros por destino
Enero - Mayo 2010



Llegada de viajeros extranjeros
Mayo



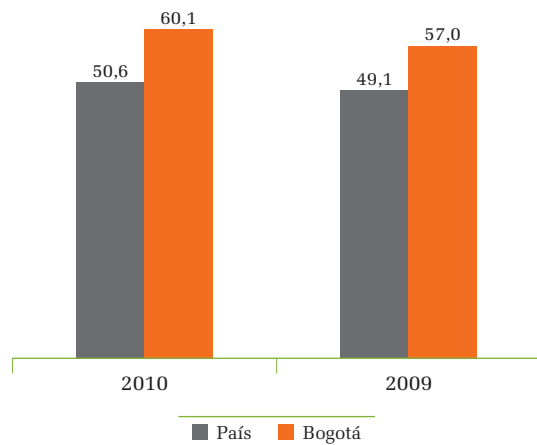
Fuente: MCIT - DAS.

Ocupación Hotelera

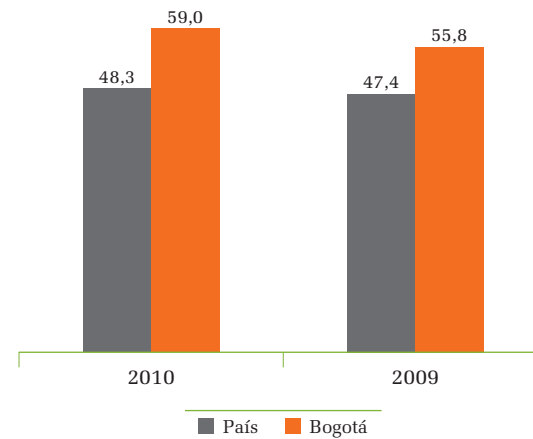
Según datos de la Asociación Hotelera de Colombia – Cotelco, en el periodo enero-mayo de 2010 la ocupación hotelera de la ciudad se situó en 60,1%, 3,1 puntos superior a la registrada en 2009. La ocupación en el país aumentó 1,5 puntos al pasar de 49,1% a 50,6%.

Con respecto a la ocupación mensual, en mayo este indicador fue del 59,0% para Bogotá y 48,3% para el país, cifras superiores a las reportadas en mayo de 2009.

Ocupación Hotelera
Enero - Mayo



Ocupación Hotelera
Mayo



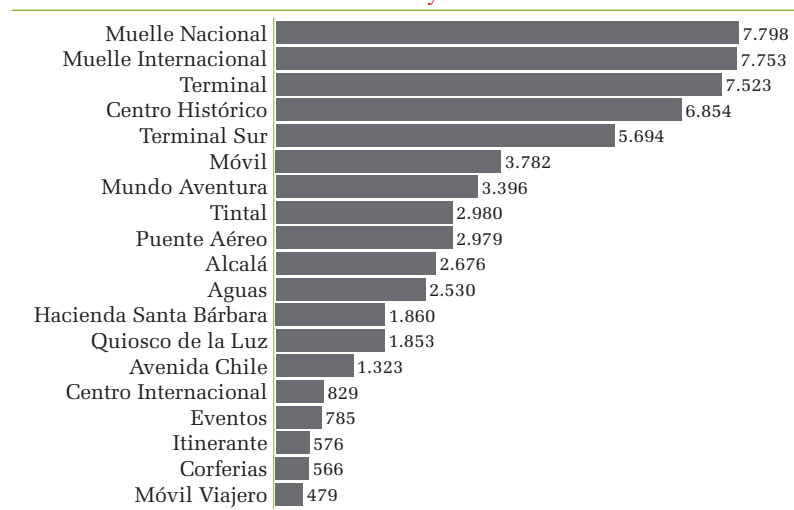
Fuente: Cotelco.

Consultas Puntos de Información Turística

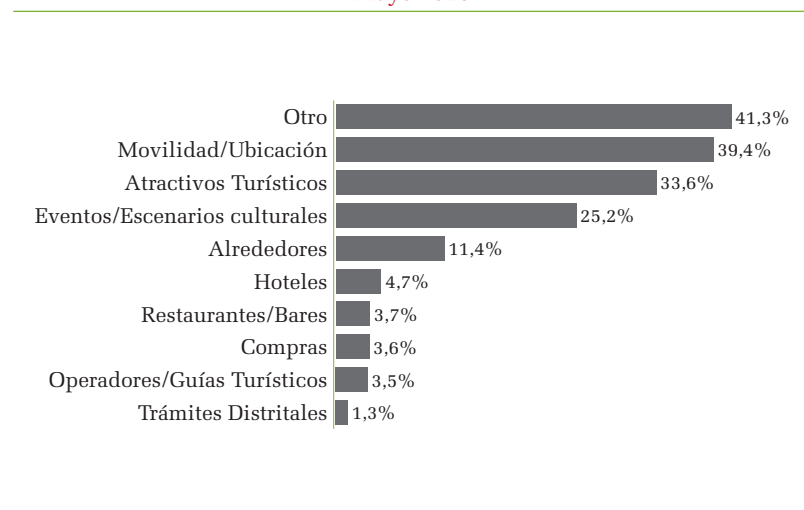
Entre enero y mayo de 2010 se realizaron 62.236 consultas en los PIT. Las consultas del mes se situaron en 11.722 en 19 PITs.

Los motivos de consulta en el mes de mayo se relacionaron principalmente con ubicación y atractivos turísticos.

Consultas
Enero - Mayo 2010



Motivos de consulta
Mayo 2010



Consultas
Mayo 2010



Fuente: IDT.

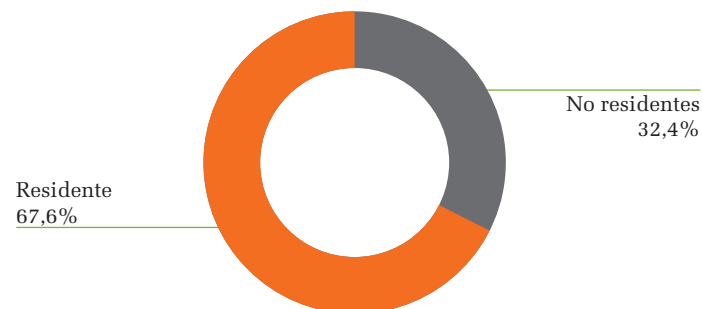
Consultas Puntos de Información Turística

En mayo, del total de personas atendidas en los puntos de Bogotá, el 67,6% fueron residentes de la ciudad de Bogotá y el 32,4% visitantes, de los cuales el 31,5% eran nacionales y el 61,2% extranjeros.

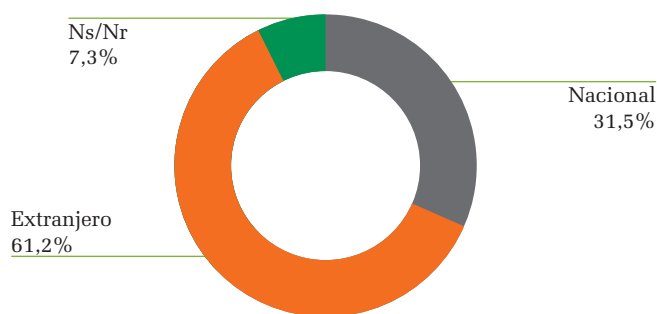
Para el 54,0% de los visitantes del mes, las vacaciones fue el motivo principal de viaje.

Por otra parte de los visitantes atendidos el 76,0% se alojaría en Bogotá, siendo el hotel la elección para el 78,1% y la casa de familiares o amigos el lugar de alojamiento para el 15,5%.

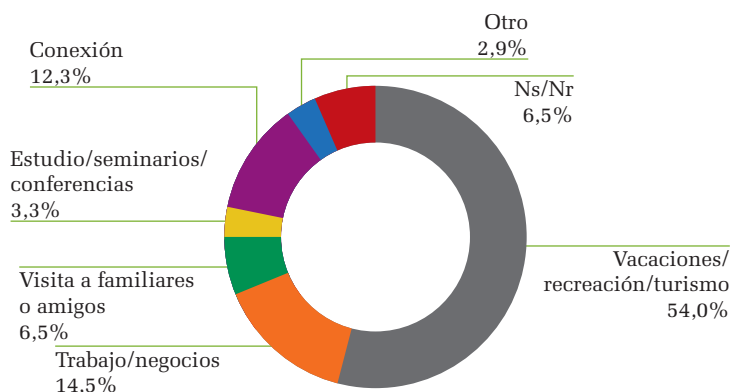
Tipo de Consultantes
Mayo 2010



Lugar de Residencia
Mayo 2010



Motivo de Viaje
Mayo 2010



Fuente: IDT.

BOLETÍN MENSUAL
DE ESTADÍSTICAS
DE TURISMO
BOGOTÁ D.C.
2010
MAYO

www.bogotaturismo.gov.co

Bogotá Positiva
© Alcaldía Mayor de Bogotá
© Instituto Distrital de Turismo

TURISMO
en
cifras