

TURISMO
en
cifras

Boletín Mensual de
Estadísticas de Turismo

Bogotá D. C.

2009
Enero



Y tú, ¿qué sabes de Bogotá?
www.bogotaturismo.gov.co



ALCALDÍA MAYOR
DE BOGOTÁ D.C.
DESARROLLO ECONÓMICO
Instituto Distrital de Turismo

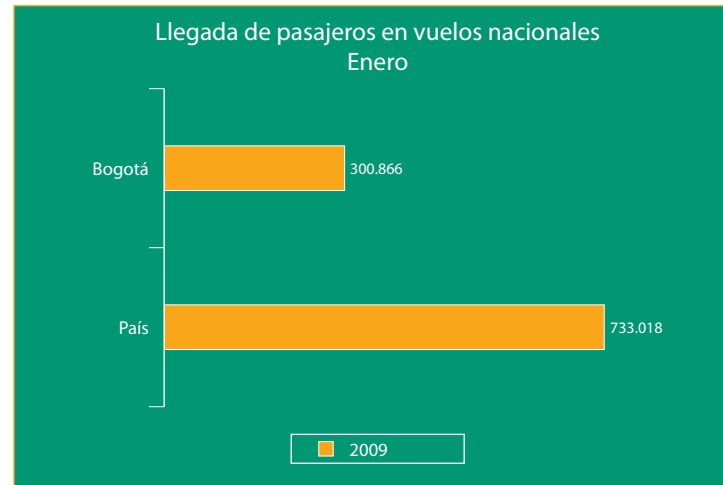
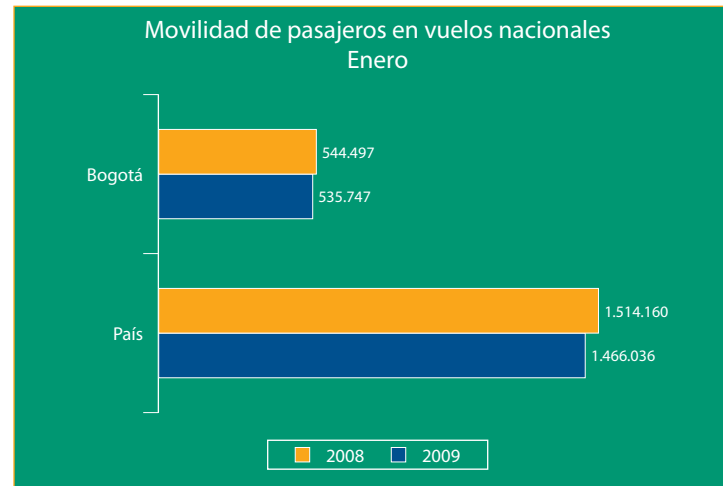


GOBIERNO DE LA CIUDAD

Movilidad en vuelos nacionales

En enero de 2009 se movilizaron en Bogotá un total de 535.747 pasajeros en vuelos nacionales, cifra levemente inferior a la registrada en enero de 2008.

Las llegadas en vuelos nacionales a Bogotá representan para el mes de enero el 41,0% del total de llegadas nacionales al país. Las llegadas a la capital aumentaron en un 4,2%, pasando de 288.701 en enero de 2008 a 300.866 en 2009, por el contrario el total de llegadas al país decreció en un 3,2%.

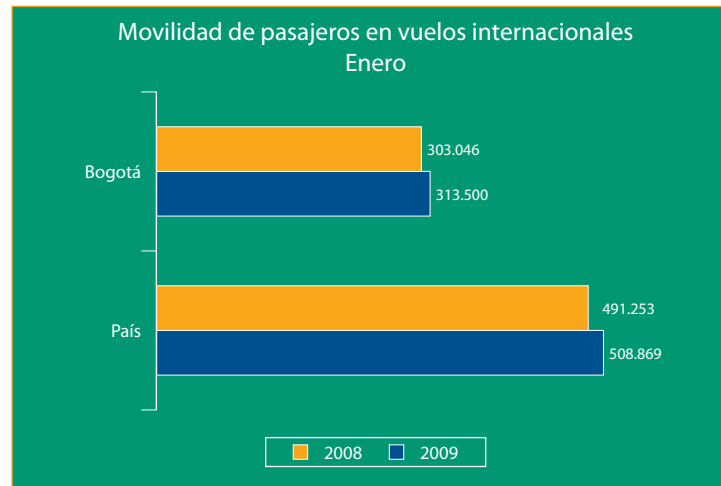


Fuente: Aeronáutica Civil.

Movilidad en vuelos internacionales

En enero de 2009 se movilizaron en Bogotá 315.500 pasajeros en vuelos internacionales, cifra que refleja un incremento de 3,4% con respecto al mismo periodo de 2008.

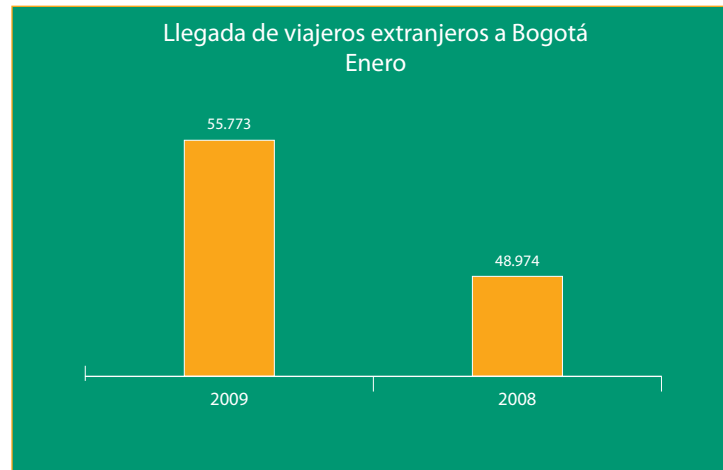
Las llegadas en vuelos internacionales a Bogotá representan para el mes de enero el 65,2% del total de llegadas internacionales al país. Las llegadas a la capital en este mes aumentaron un 2,5%, pasando de 152.716 a 156.506.



Fuente: Aeronáutica Civil.

Viajeros Extranjeros

De acuerdo con la información publicada por el Ministerio de Comercio, Industria y Turismo – Viceministerio de Turismo, en enero de 2009 ingresaron a la ciudad 55.772 extranjeros por los puntos de control del DAS, 6.697 más que en 2008, correspondiente a un incremento 13,9%.

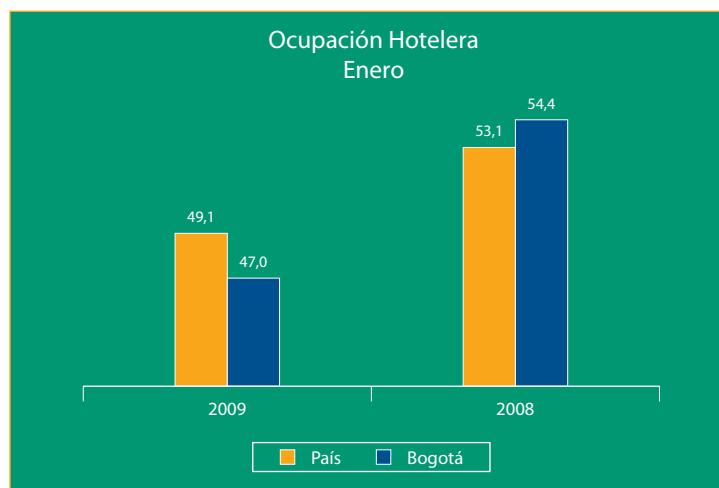


Fuente: MICT - DAS.

Ocupación Hotelera

De acuerdo con los datos de la Asociación Hotelera de Colombia – Cotelco en enero de 2009 el porcentaje de ocupación hotelera del país se situó en 49,1%, 4 puntos inferior al registrado en 2008.

En el caso de Bogotá el indicador también presentó una disminución, pasando de 54,4% en 2008 a 47,0% en 2009.



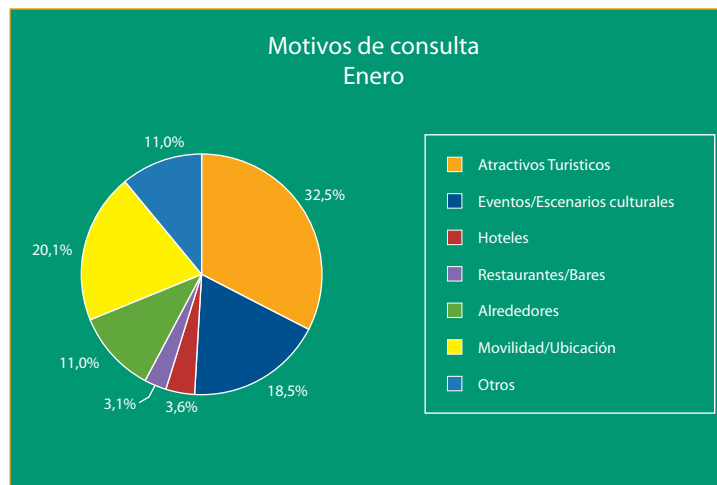
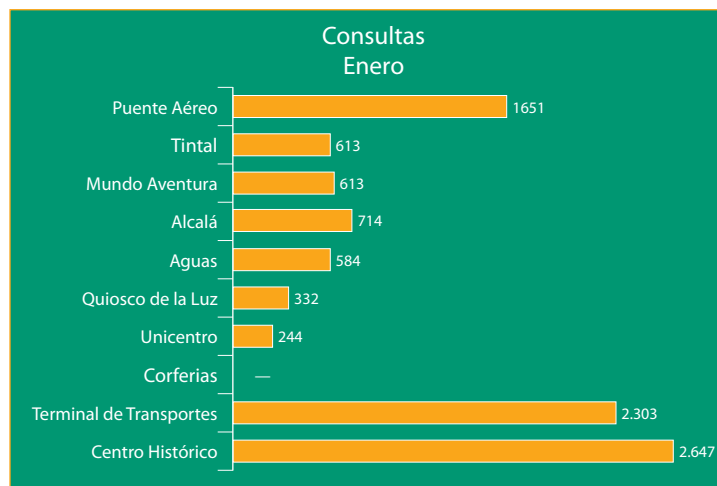
Fuente: Cotelco.

Consultas Puntos de Información Turística

En enero de 2009 se realizaron 9.677 consultas en los diez Puntos de Información que funcionaron en el mes. El Punto de Corferias no tuvo operación por cuanto no se realizaron eventos en el recinto ferial.

Los Puntos de mayor afluencia en el mes fueron los ubicados en el Centro Histórico, la Terminal de Transporte y el Puente Aéreo.

El principal motivo de consulta para este mes fueron los atractivos turísticos.



Fuente: IDT.



ALCALDÍA MAYOR
DE BOGOTÁ D.C.
DESARROLLO ECONÓMICO
Instituto Distrital de Turismo

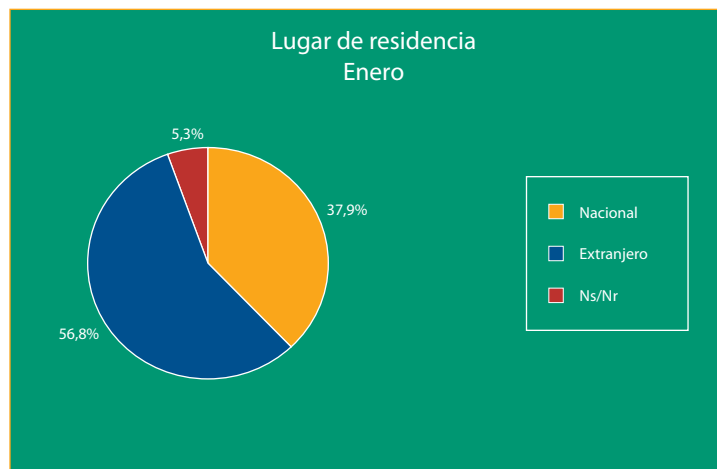
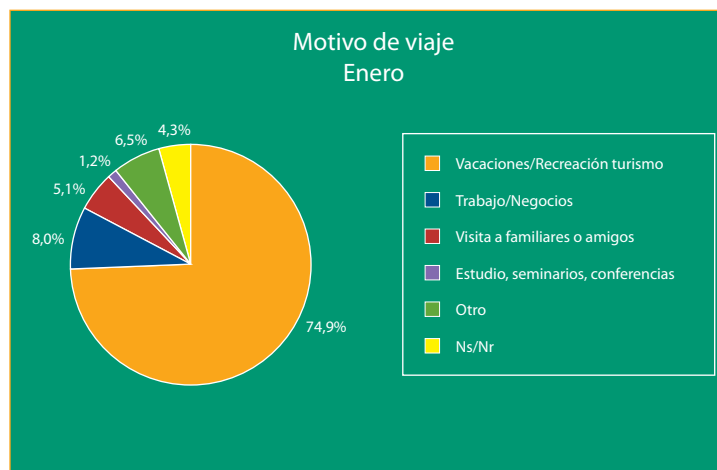
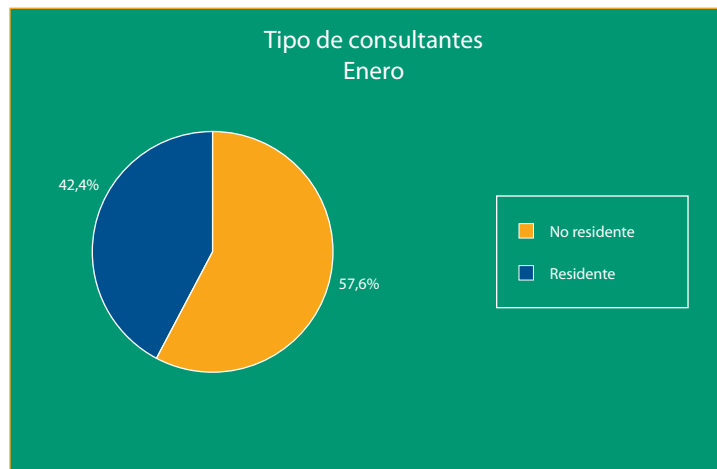


Consultas Puntos de Información Turística

En enero, del total de personas atendidas, el 42,4% fueron residentes de la ciudad de Bogotá y el 57,6% visitantes, de los cuales el 37,9% eran nacionales y el 56,8% extranjeros.

Para el 74,9% de los visitantes del mes, las vacaciones fue el motivo principal de viaje.

Por otra parte de los visitantes atendidos, el 88,6% se alojaría en Bogotá, siendo el hotel la elección para el 79,5% y la casa de familiares o amigos el lugar de alojamiento para el 19,1%.



Fuente: IDT.



ALCALDÍA MAYOR
DE BOGOTÁ D.C.
DESARROLLO ECONÓMICO
Instituto Distrital de Turismo



GOBIERNO DE LA CIUDAD

TURISMO en cifras

Boletín Mensual de Estadísticas de Turismo

Bogotá D. C.

2009

Enero

Elsa Victoria Muñoz

Directora General

Rosa Margarita Figueredo Molina

Subdirectora Gestión de Destino

Mónica Lucía Acero Bohórquez

Asesora

monica.acero@idt.gov.co

www.bogotaturismo.gov.co

Bogotá Positiva

© Alcaldía Mayor de Bogotá

© Instituto Distrital de Turismo

TURISMO

en
cifras



Y tú, ¿qué sabes de Bogotá?
www.bogotaturismo.gov.co



ALCALDÍA MAYOR
DE BOGOTÁ D.C.
DESARROLLO ECONÓMICO
Instituto Distrital de Turismo



GOBIERNO DE LA CIUDAD