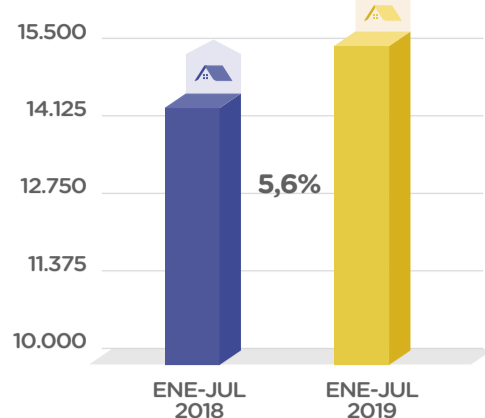


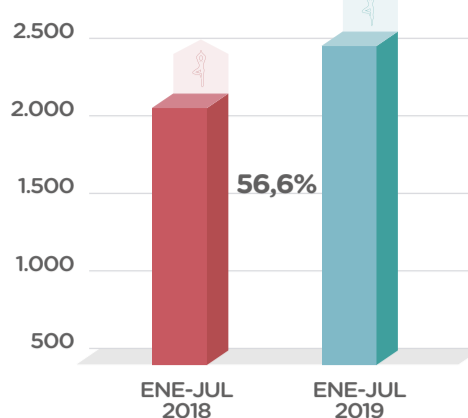
EMPLEABILIDAD SECTOR TURISMO EN BOGOTÁ

Cantidad de empleos generados en el subsector de alojamiento (ene-jul 2018-2019)



Entre enero y julio de 2019 aumentó en **5,6%** la cantidad de empleos generados en el subsector de alojamiento en Bogotá.

Cantidad de empleos generados en el subsector de esparcimiento (ene-jul 2018-2019)

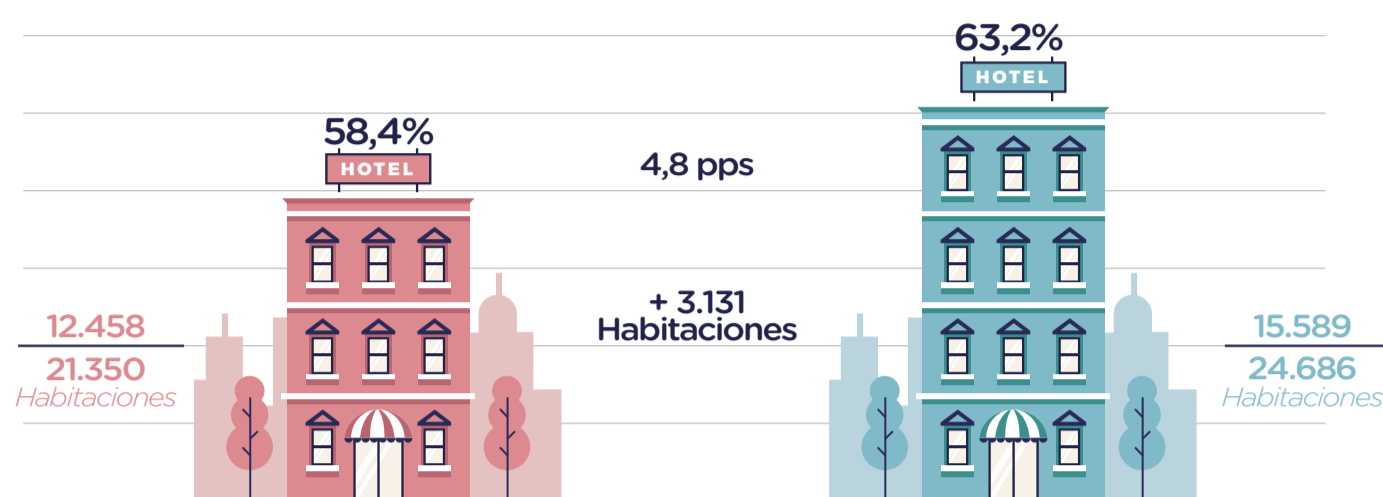


Entre enero y julio de 2019 aumentó en **56,6%** la cantidad de empleos generados en el subsector de esparcimiento en Bogotá.

Fuente: Elaboración propia, datos tomados de la GEIH-DANE

TASA DE OCUPACIÓN

Durante el mes de Agosto del año 2019, aumentó **4,8** puntos porcentuales la tasa de ocupación hotelera, respecto al mismo periodo del año 2015 se ocuparon **3.131** habitaciones, lo que significa un aumento del **58,4%** al **63,2%**.



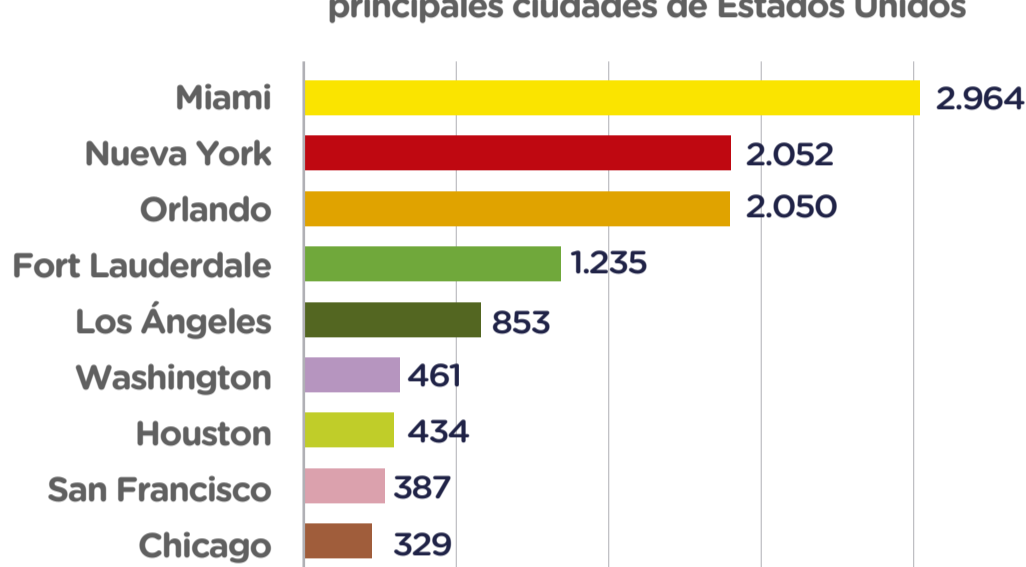
Fuente: SIH-COTELCO y RNT

RESERVAS AÉREAS INTERNACIONALES CON DESTINO BOGOTÁ EN 5 PAISES DE ORIGEN (01 DE OCT A 31 DE OCT 2019)

ESTADOS UNIDOS



Cantidad de reservas-principales ciudades de Estados Unidos



Fuente: Elaboración propia, datos tomados de MABRIAN-Big Data For Travel Intelligence, basados en: Travelport, Amadeus, Sabre y Flightstats.

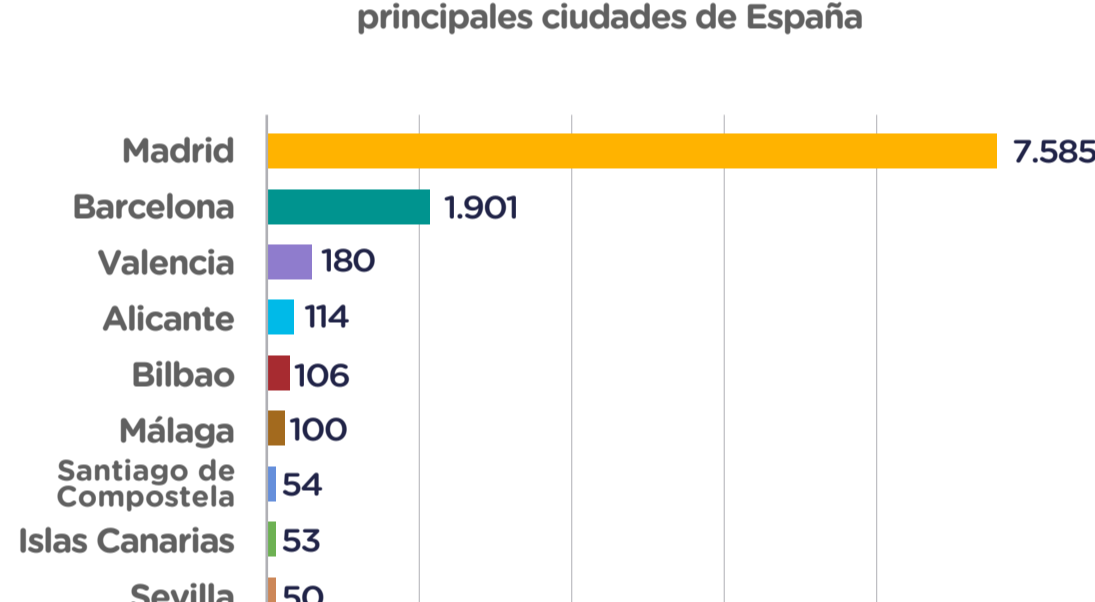
Cantidad de días de antelación de compra: Entre 30 y 60 días (28,6%), entre 60 y 90 días (25,3%), entre 90 y 180 días (27,9%), entre 0 y 30 días (11,8%) y más de 180 días (6,4%).

Días de reserva: el 81% de las reservas se realizaron entre lunes y viernes; diariamente se realizó el 16,3% de las reservas, en promedio. Los días que presentaron mayor porcentaje de participación fueron: miércoles con un 17,4% y martes representando el 12,2%.

ESPAÑA



Cantidad de reservas-principales ciudades de España




Fuente: Elaboración propia, datos tomados de MABRIAN-Big Data For Travel Intelligence, basados en: Travelport, Amadeus, Sabre y Flightstats.

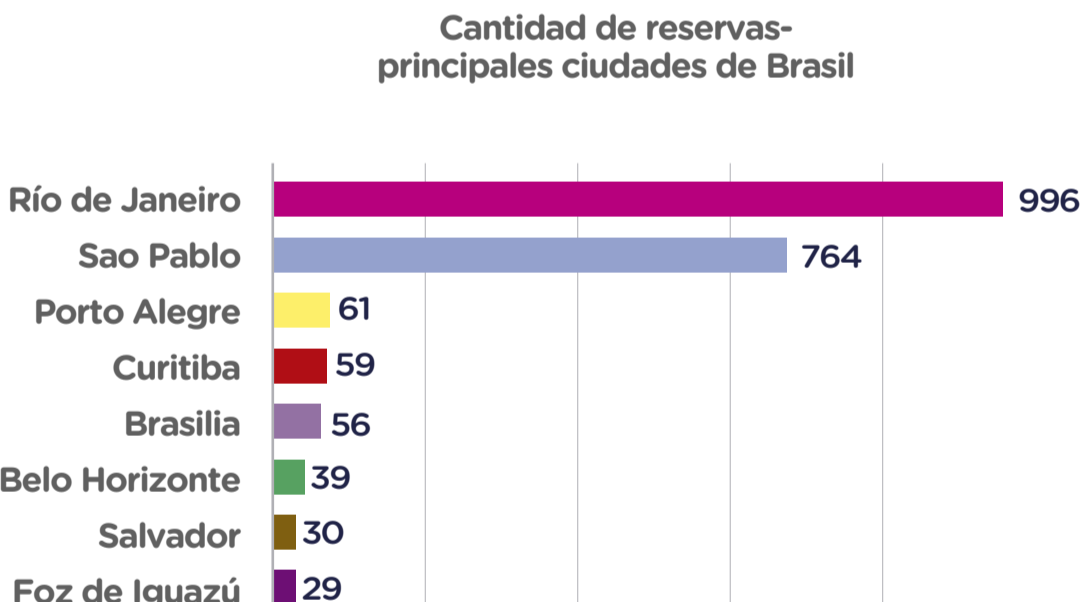
Cantidad de días de antelación de compra: Entre 30 y 60 días (26,1%), entre 60 y 90 días (25,3%), entre 90 y 180 días (34,1%) y entre 0 y 30 días (9,1%), finalmente, más de 180 días (5,5%).

Días de reserva: el 86% de las reservas se realizaron entre lunes y viernes; diariamente se realizó el 17,1% de las reservas, en promedio. Los días jueves y miércoles fueron los que presentaron una mayor participación en reservas, 17,8% y 17,2%, respectivamente.

BRASIL



Cantidad de reservas-principales ciudades de Brasil



Fuente: Elaboración propia, datos tomados de MABRIAN-Big Data For Travel Intelligence, basados en: Travelport, Amadeus, Sabre y Flightstats.

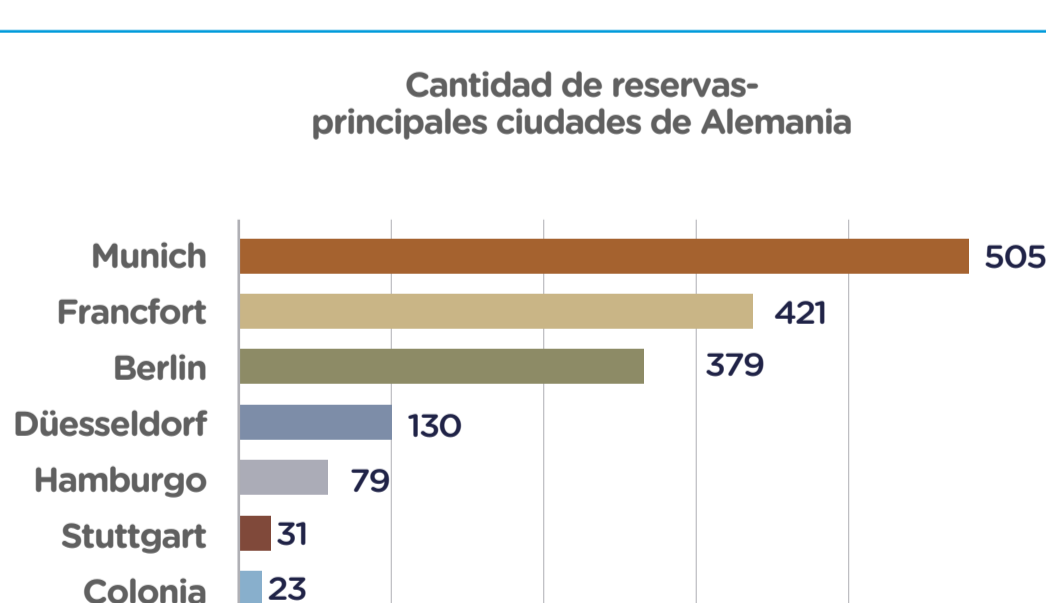
Cantidad de días de antelación de compra: Entre 30 y 60 (33,7%) y entre 60 y 90 días (29,7%), entre 90 y 180 días (26,4%) y entre 0 y 30 días (5,6%), finalmente, más de 180 días (4,6%).

Días de reserva: el 88% de las reservas se realizaron entre lunes y viernes; diariamente se realizó el 17,5% de las reservas, en promedio. Los días martes y viernes fueron los que presentaron una mayor participación en reservas, 21,2% y 15,6%, respectivamente.

ALEMANIA



Cantidad de reservas-principales ciudades de Alemania



Fuente: Elaboración propia, datos tomados de MABRIAN-Big Data For Travel Intelligence, basados en: Travelport, Amadeus, Sabre y Flightstats.

Cantidad de días de antelación de compra: Entre 60 y 90 (28,3%) y entre 30 y 60 días (24,0%), entre 90 y 180 días (30,6%) y entre 0 y 30 días (7,9%), finalmente, más de 180 días (9,2%).

Días de reserva: el 86% de las reservas se realizaron entre lunes y viernes; diariamente se realizó el 17,1% de las reservas, en promedio. Los días martes y viernes fueron los que presentaron una mayor participación en reservas, 18,9% y 17,0%, respectivamente.

REINO UNIDO



Cantidad de reservas-principales ciudades de Reino Unido



Fuente: Elaboración propia, datos tomados de MABRIAN-Big Data For Travel Intelligence, basados en: Travelport, Amadeus, Sabre y Flightstats.

Cantidad de días de antelación de compra: Entre 60 y 90 (29,6%) y entre 30 y 60 días (20,4%), entre 90 y 180 días (33,8%) y entre 0 y 30 días (6,1%), finalmente, más de 180 días (10,1%).

Días de reserva: el 86% de las reservas se realizaron entre lunes y viernes; diariamente se realizó el 17,1% de las reservas, en promedio. Los días martes y miércoles fueron los que presentaron una mayor participación en reservas, 20,4% y 18,2%, respectivamente.