

CIFRAS DE LOS PRESTADORES DE TURISMO DE BOGOTÁ - RNT



Para el corte del 31 de julio del año 2018, se registraron en el RNT-Registro Nacional de Turismo un total de **3.538** prestadores de servicios turísticos activos, de los cuales **67** operan fuera de la ciudad y **3.471** se encuentran en la ciudad de Bogotá.



Alojamiento 829 • Habitaciones 27.714 • Camas 42.902

- Alojamiento rural (hospedaje no permanente) **5**
- Albergue (hospedaje no permanente) **8**
- Apartahotel (hospedaje no permanente) **74**
- Hostal (hospedaje no permanente) **74**
- Vivienda turística **63**
- Hoteles **605** • Habitaciones **23.914** • Camas **35.205**



Agencias de viajes 1.443 **Otros 1.199**

Fuente: Confecámaras a corte 31 de julio 2018.

EMPLEABILIDAD

Para el primer semestre del año 2018, el sector registró empleos distribuidos de la siguiente manera:

- Empleos directos sector turismo: **26.037** a corte del primer semestre de 2018
- Empleos, sectores conexos al turismo: **311.477** a corte del primer semestre de 2018.
- Con respecto al primer semestre del año 2017, el aumento total de los empleos fue de **29,3%**.



Fuente: DANE a corte junio 2018.

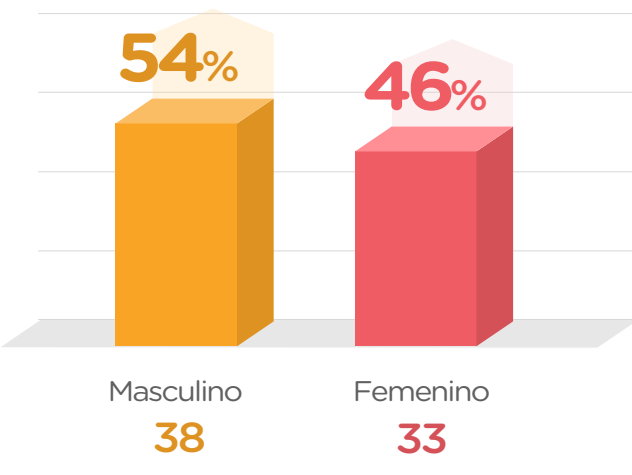
ALIMENTARTE FOOD FESTIVAL 2018 ESTUDIO DEL TURISMO EN BOGOTÁ

En **Alimentarte Food Festival 2018**, se encuestaron **1.322 asistentes** de los cuales 200 (15%) eran visitantes (turistas 172), y 1.122 (85%) residen de la ciudad de Bogotá

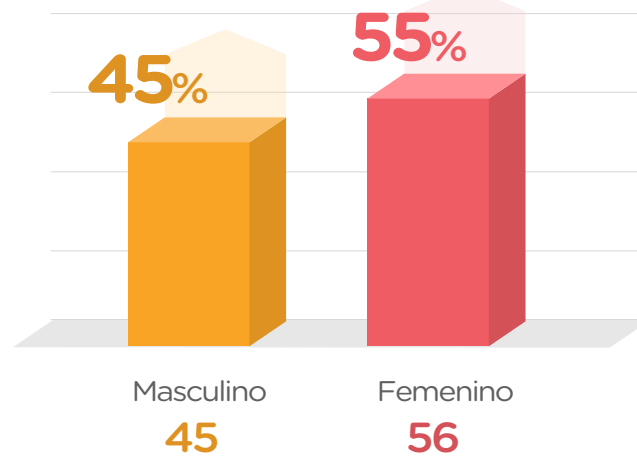


GÉNERO

Turistas internacionales



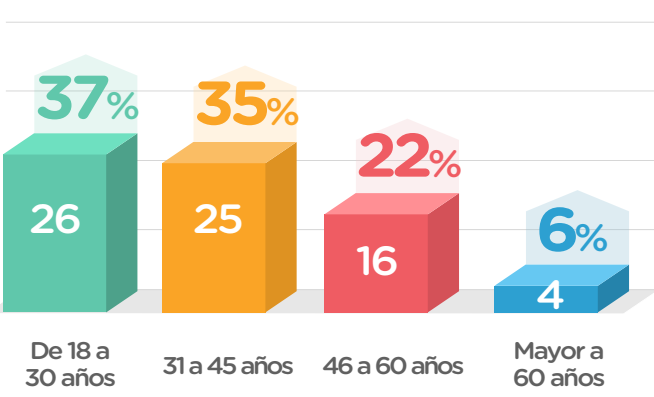
Turistas nacionales



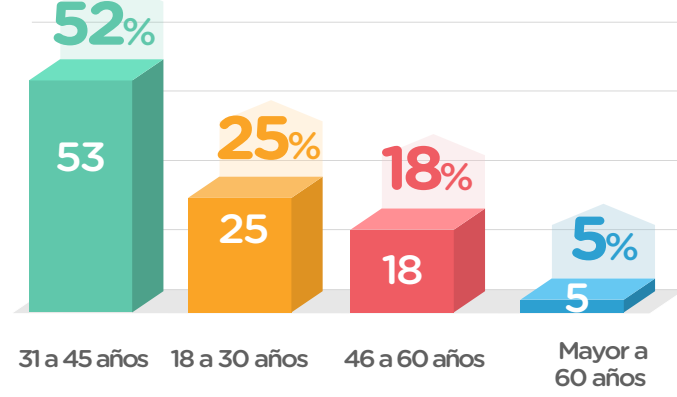
Fuente: Observatorio de Turismo - IDT 2018

EDAD

Turistas internacionales



Turistas nacionales



Fuente: Observatorio de Turismo - IDT 2018

ORIGEN DE LOS TURISTAS INTERNACIONALES



Fuente: Observatorio de Turismo - IDT 2018

ORIGEN DE LOS TURISTAS NACIONALES

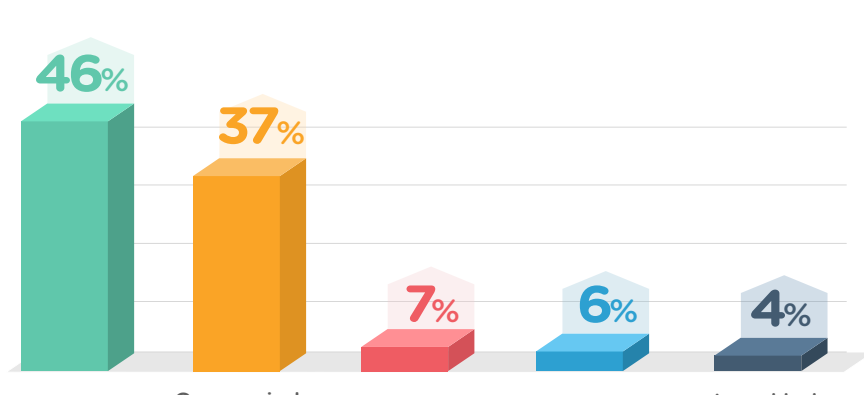


Fuente: Observatorio de Turismo - IDT 2018

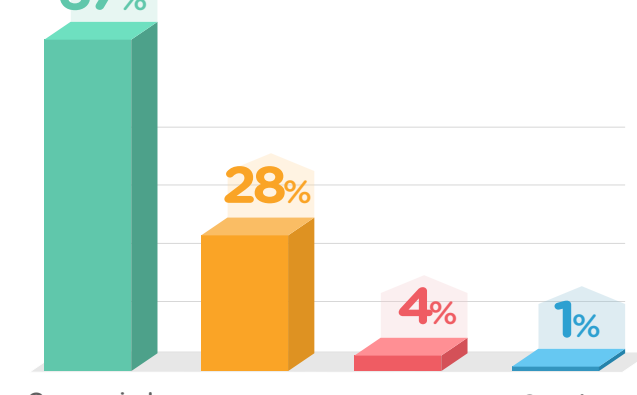
En promedio los turistas internacionales durmieron en la ciudad **11 noches** y los turistas nacionales **12 noches**.

ALOJAMIENTO

Turistas internacionales

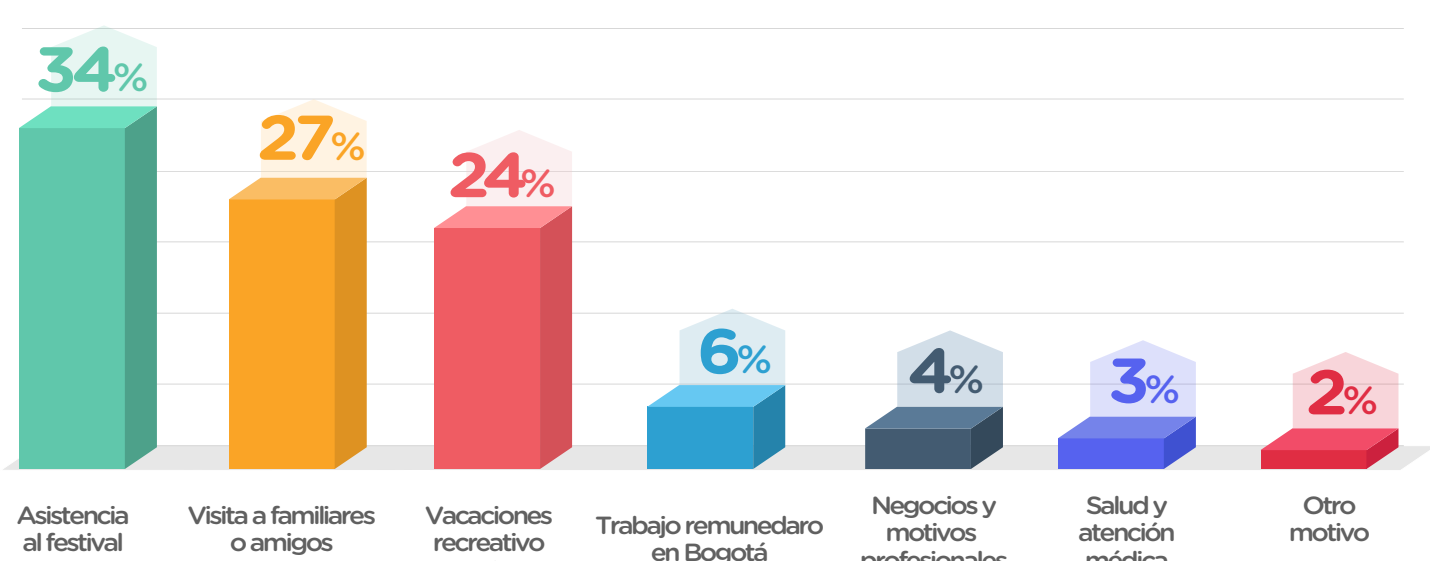


Turistas nacionales



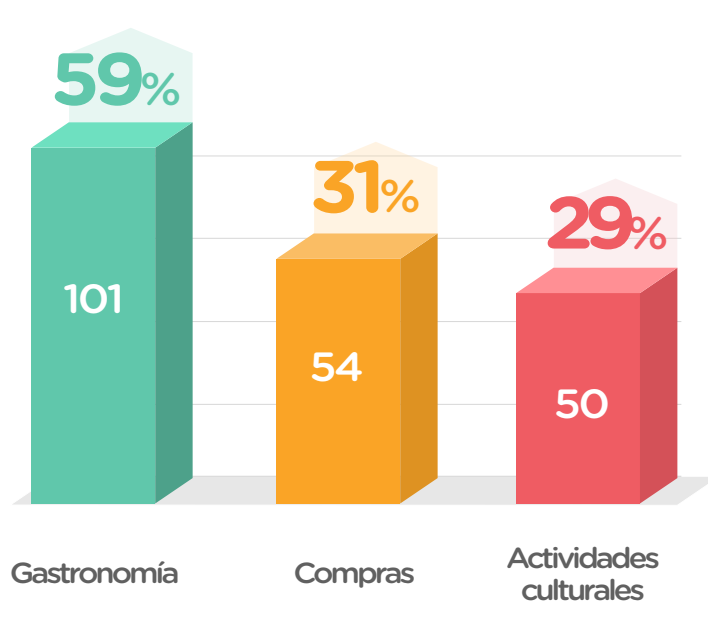
Fuente: Observatorio de Turismo - IDT 2018

MOTIVO DEL VIAJE



Fuente: Observatorio de Turismo - IDT 2018

OTRAS ACTIVIDADES REALIZADAS



Múltiple respuesta

Fuente: Observatorio de Turismo - IDT 2018

EL GASTO PROMEDIO

Los asistentes a Alimentarte Food Festival 2018 gastaron en promedio **\$56.000**

Promedio turista internacional \$65.000 • Promedio turista nacional \$45.000

Fuente: Observatorio de Turismo - IDT 2018