

CIFRAS DE LOS PRESTADORES DE TURISMO DE BOGOTÁ - RNT



Para el corte del 30 de septiembre del año 2018, se registraron en el RNT- Registro Nacional de Turismo un total de **3.492 prestadores de servicios turísticos activos**.

	TOTAL	%
AGENCIAS DE VIAJES	1442	41,3%
ESTABLECIMIENTOS DE ALOJAMIENTO	850	24,3%
ARRENDADORES DE VEHÍCULOS PARA TURISMO NACIONAL E INTERNACIONAL	35	1,0%
ESTABLECIMIENTOS DE GASTRONOMÍA	529	15,1%
EMPRESA DE TIEMPO COMPARTIDO Y MULTIPROPIEDAD	14	0,4%
INTERCAMBIO VACACIONAL	2	0,1%
CONCESIONARIOS DE SERVICIOS TURÍSTICOS EN PARQUE	1	0,0%
EMPRESAS CAPTADORAS DE AHORRO PARA VIAJES Y DE SERVICIOS TURÍSTICOS	16	0,5%
GUIA DE TURISMO	198	5,7%
OFICINA DE REPRESENTACION TURÍSTICA	129	3,7%
TRANSPORTE TERRESTRE AUTOMOTOR ESPECIAL	95	2,7%
OPERADORES PROFESIONALES DE CONGRESOS, FERIAS Y CONVENCIONES	179	5,1%
PARQUES TEMÁTICOS	2	0,1%

Fuente: Confecámaras a corte 30 de septiembre 2018.

EMPLEABILIDAD

Para el mes de agosto del año 2018, el sector registró empleos distribuidos de la siguiente manera:

- Empleos directos sector turismo: **28.461**
- Empleos, sectores conexos al turismo: **276.945**



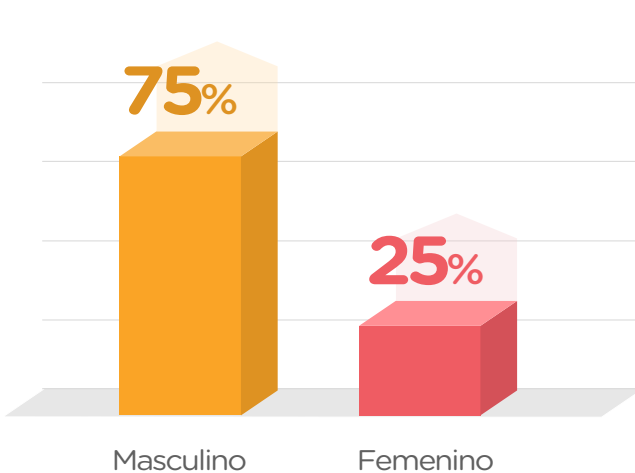
Fuente: DANE a corte octubre 2018.

FESTIVAL DE ROCK AL PARQUE 2018 ESTUDIO DEL TURISMO EN BOGOTÁ

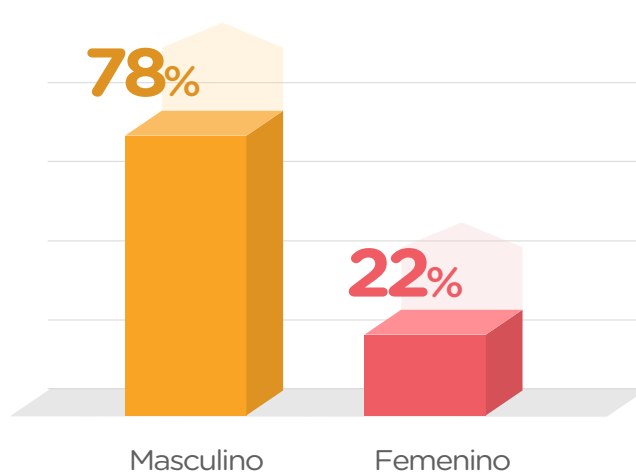
Para la XXIV versión del Festival Rock al Parque 2018 se encuestaron **1.023 personas**, de las cuales 918 (89,74%) son residentes, 53 (5,18%), excursionistas 33 (3,23%) y 19 encuestados (186) que no respondieron en relación a su lugar de residencia

GÉNERO

Turistas internacionales



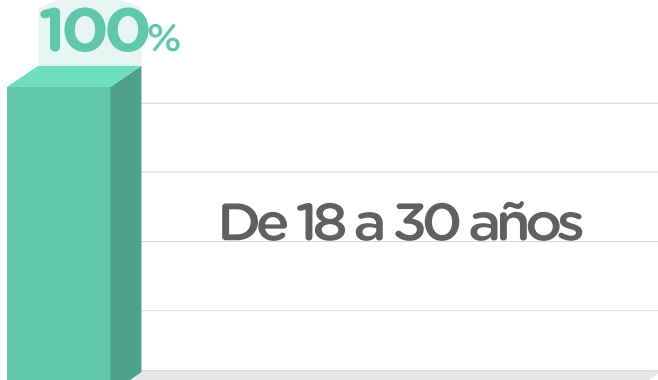
Turistas nacionales



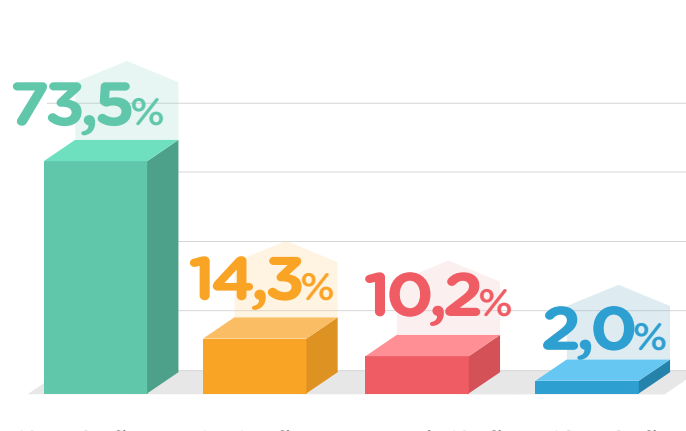
Fuente: Secretaría de Cultura, Recreación y Deporte - IDT 2018

EDAD

Turistas internacionales



Turistas nacionales



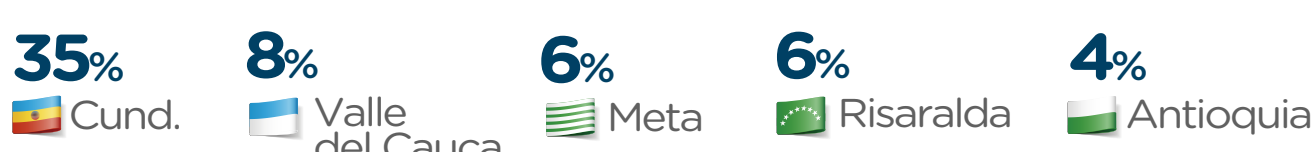
Fuente: Secretaría de Cultura, Recreación y Deporte - IDT 2018

ORIGEN DE LOS TURISTAS INTERNACIONALES



Fuente: Secretaría de Cultura, Recreación y Deporte - IDT 2018

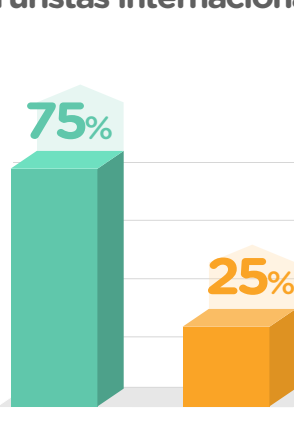
ORIGEN DE LOS TURISTAS NACIONALES



Fuente: Secretaría de Cultura, Recreación y Deporte - IDT 2018

ALOJAMIENTO

Turistas internacionales



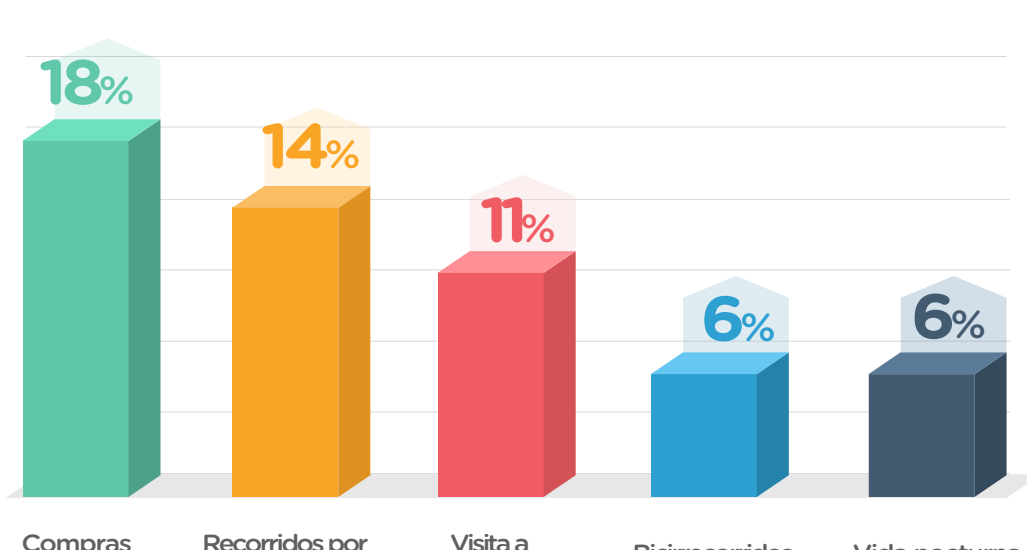
Turistas nacionales



Fuente: Secretaría de Cultura, Recreación y Deporte - IDT 2018

OTRAS ACTIVIDADES REALIZADAS

Tanto los turistas nacionales como los turistas internacionales realizaron otras actividades en la ciudad de Bogotá como lo fue:



Nota: Respuesta de selección múltiple

Fuente: Secretaría de Cultura, Recreación y Deporte - IDT 2018

EL GASTO PROMEDIO



Turistas

Gasto promedio transporte
\$77.167

Gasto promedio alimentación
\$42.235

Gasto promedio artículos
\$32.500

Gasto promedio del turista
\$50.634

Fuente: Secretaría de Cultura, Recreación y Deporte - IDT 2018