

CIFRAS DE LOS PRESTADORES DE TURISMO DE BOGOTÁ - RNT



Para el corte del 30 de septiembre del año 2018, se registraron en el RNT- Registro Nacional de Turismo un total de **3.492 prestadores de servicios turísticos activos**.

	TOTAL	%
AGENCIAS DE VIAJES	1442	41,3%
ESTABLECIMIENTOS DE ALOJAMIENTO	850	24,3%
ARRENDADORES DE VEHÍCULOS PARA TURISMO NACIONAL E INTERNACIONAL	35	1,0%
ESTABLECIMIENTOS DE GASTRONOMÍA	529	15,1%
EMPRESA DE TIEMPO COMPARTIDO Y MULTIPROPIEDAD	14	0,4%
INTERCAMBIO VACACIONAL	2	0,1%
CONCESIONARIOS DE SERVICIOS TURÍSTICOS EN PARQUE	1	0,0%
EMPRESAS CAPTADORAS DE AHORRO PARA VIAJES Y DE SERVICIOS TURÍSTICOS	16	0,5%
GUIA DE TURISMO	198	5,7%
OFICINA DE REPRESENTACION TURÍSTICA	129	3,7%
TRANSPORTE TERRESTRE AUTOMOTOR ESPECIAL	95	2,7%
OPERADORES PROFESIONALES DE CONGRESOS, FERIAS Y CONVENCIONES	179	5,1%
PARQUES TEMÁTICOS	2	0,1%

Fuente: Confecámaras a corte 30 de septiembre 2018

CONECTIVIDAD

Bogotá concentra el **69,3%** del total de las frecuencias de vuelos y el **74,7%** de sillas ofrecidas en rutas internacionales.



26 países con los que tiene conectividad directa.



49 rutas directas internacionales.



783 frecuencias semanales



134.294 sillas ofrecidas por país de origen

Fuente: OPAIN - Procolombia/OAG a corte septiembre 2018

INDICADORES LABORALES

Entre enero-septiembre del año 2018, el sector presentó indicadores laborales de la siguiente manera:

Participación porcentual por género en el sector turismo ene-sep 2018

Sectores directos*		Sectores conexos*	
hombre	mujer	hombre	mujer
42,7%	57,3%	51,0%	49,0%

Porcentaje de empleados contratados de forma directa en el sector de turismo ene-sep 2018

Sectores directos*	85,2%
Sectores conexos*	59,7%

*Sectores directos: Alojamiento, agencias de viaje - Sectores conexos: Transporte aéreo, Transporte terrestre, Alimentos y bebidas y esparcimiento.

Fuente: GEIH-DANE a corte enero-septiembre 2018

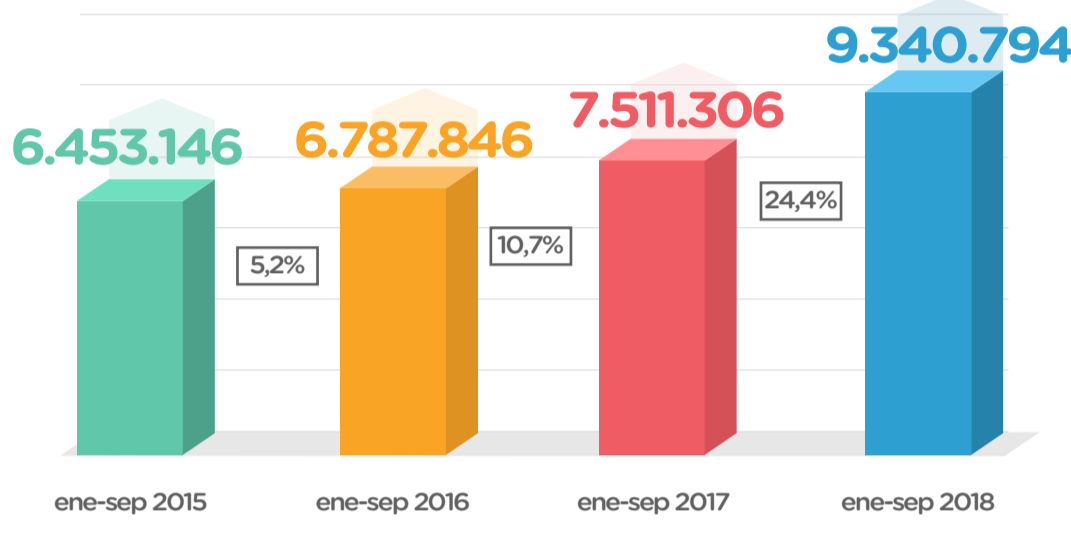
ESTUDIO DEL TURISMO EN BOGOTÁ

RESULTADOS INVESTIGACIÓN ENCUESTA DE VIAJEROS DE BOGOTÁ ENERO - SEPTIEMBRE 2018

Para el periodo enero-septiembre 2018 la llegada de turistas fue de 9.340.794 el cual aumentó en un 24,4%, en comparación a enero - septiembre de 2017.

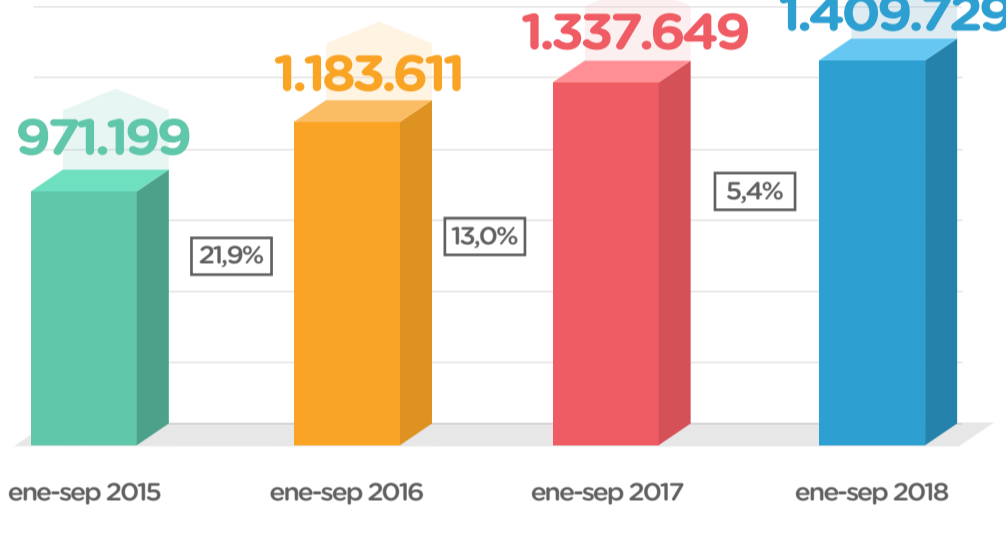
El 84,9% del total fueron turistas nacionales y el 15,1% turistas internacionales.

TOTAL TURISTAS



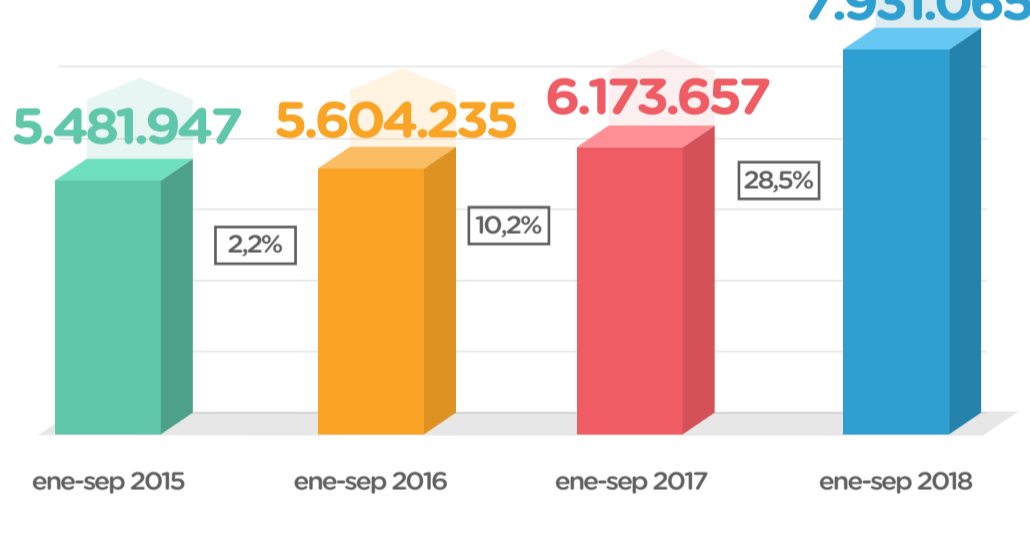
Fuente: Investigación encuesta de viajeros a corte enero- septiembre 2018

TURISTAS INTERNACIONALES




Fuente: Investigación encuesta de viajeros a corte enero- septiembre 2018

TURISTAS NACIONALES



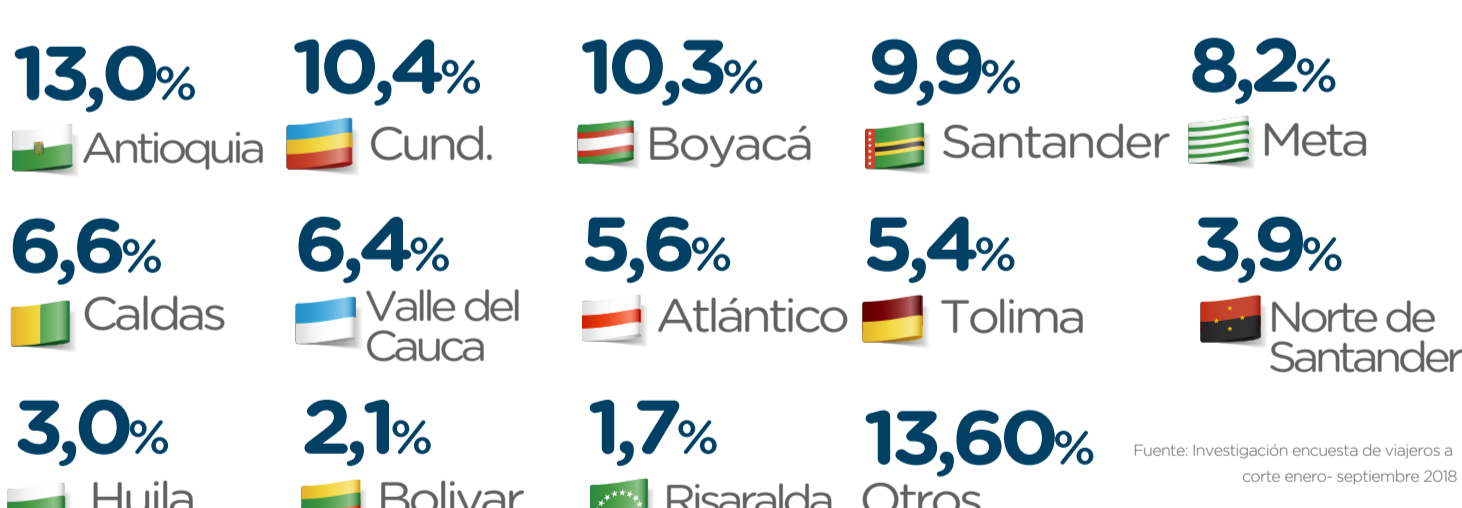
Fuente: Investigación encuesta de viajeros a corte enero- septiembre 2018

ORIGEN DE LOS TURISTAS INTERNACIONALES



Fuente: Investigación Encuesta de Viajeros en Bogotá 2018

ORIGEN DE LOS TURISTAS NACIONALES



Fuente: Investigación encuesta de viajeros a corte enero- septiembre 2018

Cantidad de noches pernoctadas en hotel por los turistas

	Hotel
Turista internacional	3
Turista nacional	4
Total turistas	4

Fuente: Investigación encuesta de viajeros a corte enero- septiembre 2018

TURISTAS CON MOTIVACIÓN PRINCIPAL BICITURISMO

Turista Internacional

11.193 turistas internacionales eligieron a Bogotá para realizar biciturismo entre **enero-septiembre 2018**, esto representa el **0,9%** de los turistas internacionales que visitaron a la ciudad.

Turista nacional

25.734 turistas nacionales eligieron a Bogotá para realizar biciturismo entre **enero-septiembre 2018**, esto representa el **0,3%** de los turistas nacionales que visitaron a la ciudad.

Fuente: Investigación encuesta de viajeros a corte enero- septiembre 2018

TURISTAS QUE REALIZARON ACTIVIDADES RELACIONADAS CON BICICLETA

Turista Internacional

50.947 turistas internacionales realizaron alguna actividad relacionada con la bici, entre **enero-septiembre 2018**, esto representa el **3,8%** de los turistas internacionales que visitaron a la ciudad.

Turista nacional

71.103 turistas nacionales realizaron alguna actividad relacionada con la bici, entre **enero-septiembre 2018**, esto representa el **0,9%** de los turistas nacionales que visitaron a la ciudad.

Fuente: Investigación encuesta de viajeros a corte enero- septiembre 2018