

BOLETÍN MENSUAL
DE ESTADÍSTICAS
DE TURISMO
BOGOTÁ D.C.
2010
ABRIL

TURISMO
en
cifras



ALCALDÍA MAYOR
DE BOGOTÁ D.C.
DESARROLLO ECONÓMICO
Instituto Distrital de Turismo



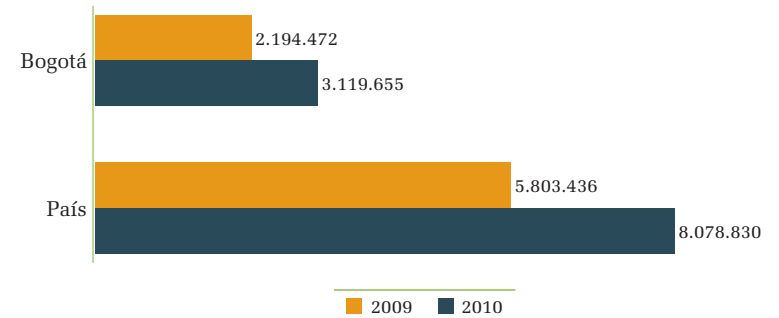
Movilidad en vuelos nacionales

En los primeros cuatro meses del año se movilizaron en Bogotá 3.119.655 pasajeros en vuelos nacionales, cifra 42,2% superior al mismo periodo de 2009.

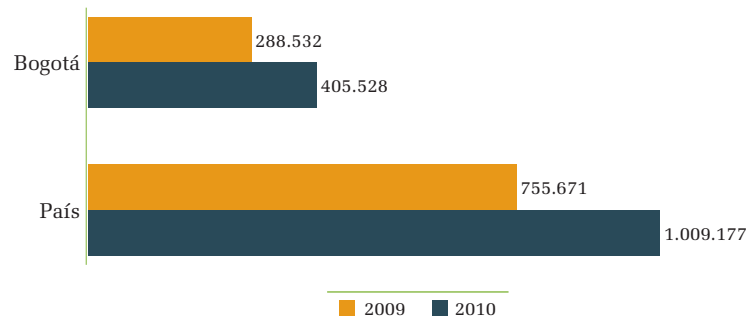
En abril de 2010 la movilidad en Bogotá en vuelos nacionales también tuvo un incremento significativo (36,6%).

Con respecto a las llegadas nacionales a la capital, tanto las del mes como las acumuladas registraron incrementos del 40,5% y 42,3% respectivamente.

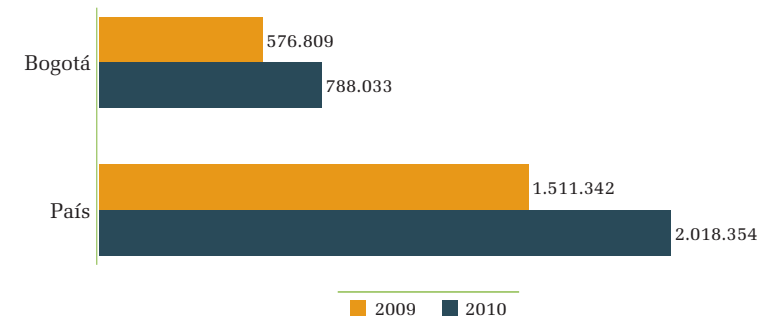
Movilidad de pasajeros en vuelos nacionales
Enero - Abril



Llegada de pasajeros en vuelos nacionales
Abril



Movilidad de pasajeros en vuelos nacionales
Abril



Fuente: Aeronáutica Civil.



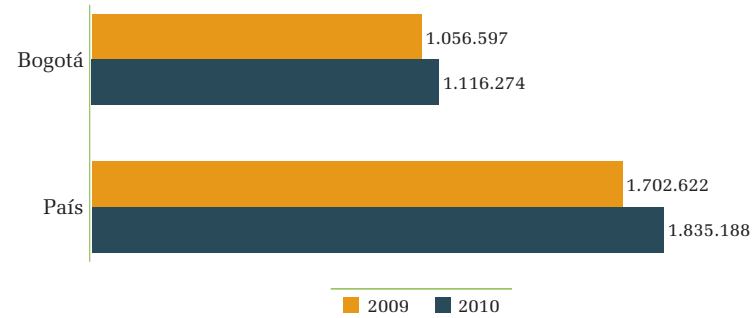
Movilidad en vuelos internacionales

Entre enero y abril de 2010 se movilizaron en Bogotá 1.116.274 pasajeros en vuelos internacionales, cifra que refleja un incremento de 5,6% con respecto al mismo periodo de 2009.

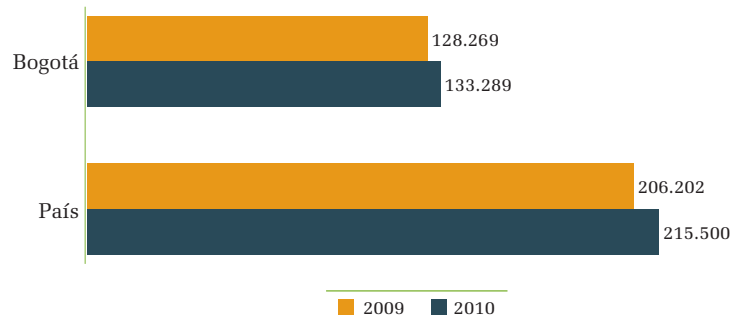
En el mes de abril la movilidad en Bogotá en vuelos internacionales aumentó 2,6% con respecto a abril de 2009.

Las llegadas internacionales a Bogotá en el mes se incrementaron en 3,9%, mientras las acumuladas se incrementaron en 5,4%.

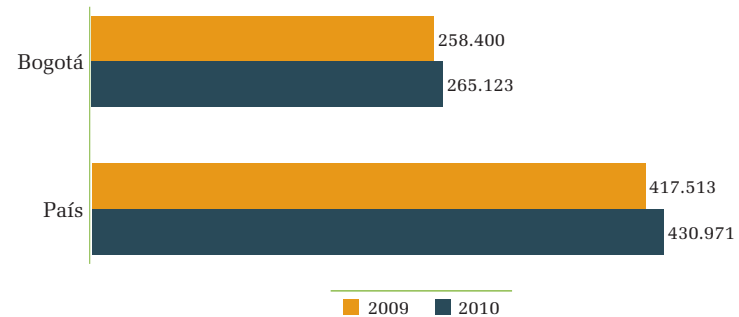
Movilidad de pasajeros en vuelos internacionales
Enero - Abril



Llegada de pasajeros en vuelos internacionales
Abril



Movilidad de pasajeros en vuelos internacionales
Abril



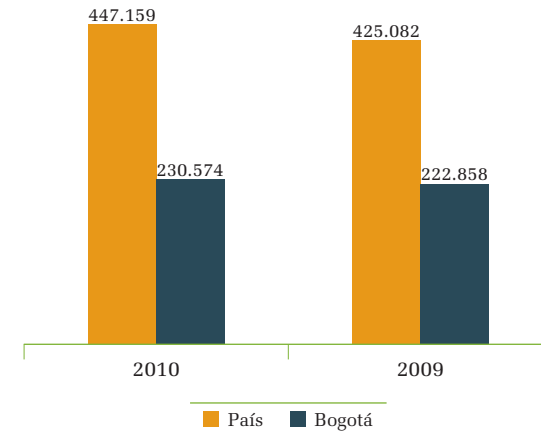
Fuente: Aeronáutica Civil.

Viajeros extranjeros

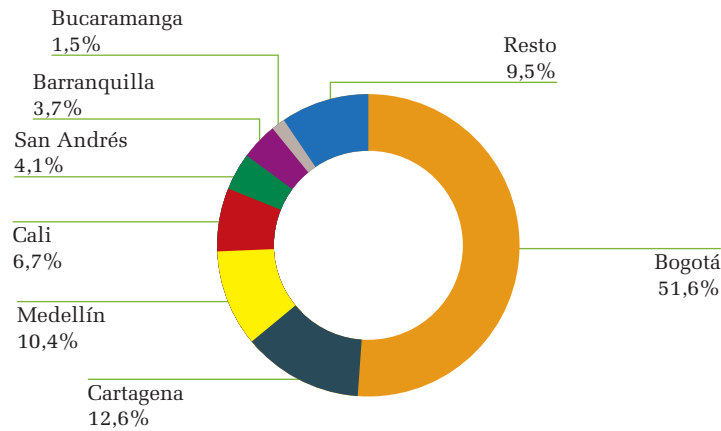
De acuerdo con la información publicada por el Ministerio de Comercio, Industria y Turismo – Viceministerio de Turismo, entre enero y abril de 2010 ingresaron al país 447.159 extranjeros por los puntos de control del DAS, 22.077 más que en el mismo periodo de 2009. A Bogotá arribaron 230.574 extranjeros, 3,5% más que en 2009.

Específicamente en abril a nivel nacional se registró un decrecimiento del 4,2 y para Bogotá un leve incremento del 1,5%

Llegada de viajeros extranjeros
Enero - Abril



Llegada de viajeros extranjeros por destino
Enero - Abril 2010



Llegada de viajeros extranjeros
Abril



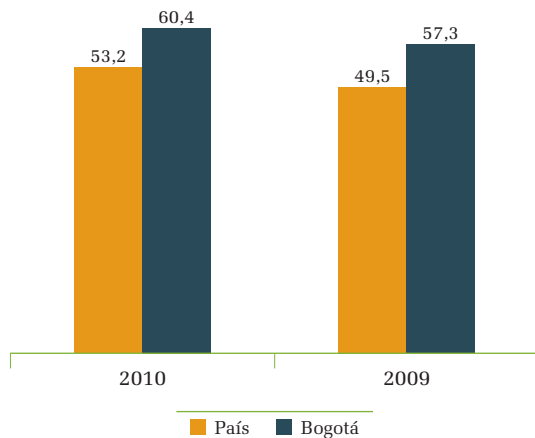
Fuente: MCIT - DAS.

Ocupación Hotelera

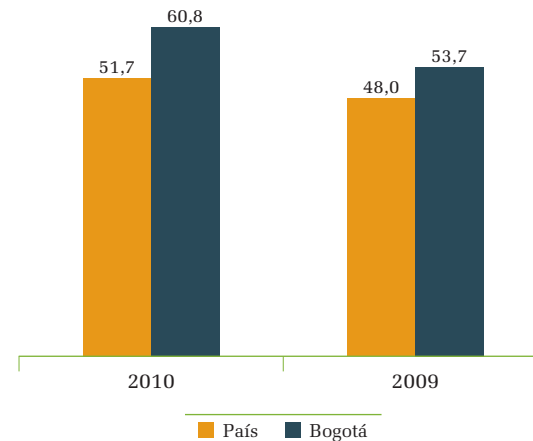
Según datos de la Asociación Hotelera de Colombia – Cotelco, en el periodo enero-abril de 2010 la ocupación hotelera de la ciudad se situó en 60,4%, 3,1 puntos superior a la registrada en 2009. La ocupación en el país aumentó 3,7 puntos al pasar de 49,5% a 53,2%.

Con respecto a la ocupación mensual, en abril este indicador fue del 60,8% para Bogotá y 51,7% para el país, cifras superiores a las reportadas en abril de 2009.

Ocupación Hotelera
Enero - Abril



Ocupación Hotelera
Abril

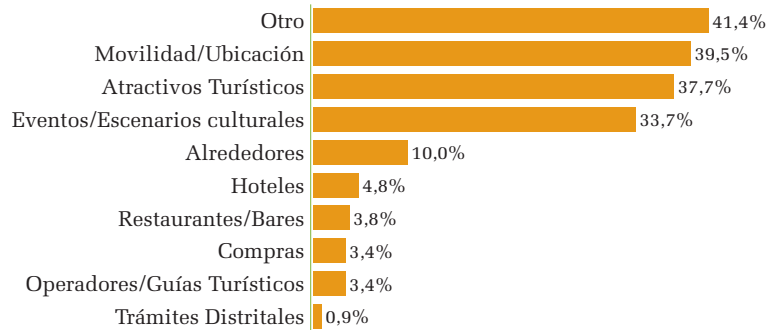


Fuente: Cotelco.

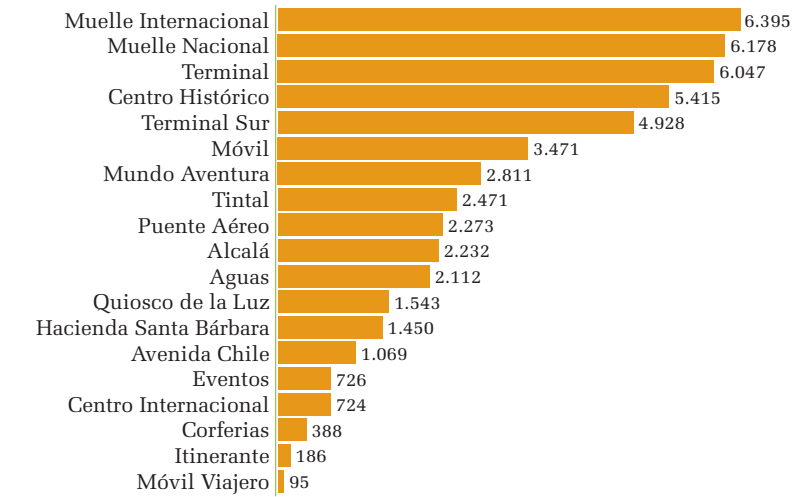
Consultas Puntos de Información Turística

Entre enero y abril de 2010 se realizaron 50.514 consultas en los PIT. Las consultas del mes se situaron en 10.902 en 19 PITs, los nuevos PIT son: el Móvil que aunque inicio actividades desde hace algunos meses desde abril reporta sus consultas de manera independiente cuando se encuentra en eventos fuera de la ciudad bajo la denominación Móvil Viajero y el PIT Itinerante, el cual es un Informador ubicado en atractivos principales de la ciudad, que brinda información de la ciudad de manera proactiva a los visitantes. La información de motivos y caracterización se presenta para los 17 puntos de Bogotá.

Motivos de consulta
Abril 2010



Consultas
Enero - Abril 2010



Consultas
Abril 2010



Fuente: IDT.

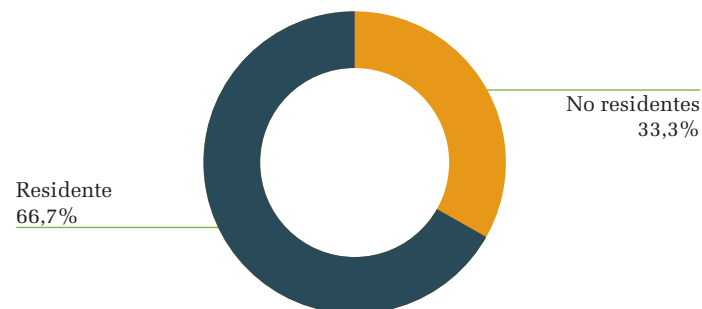
Consultas Puntos de Información Turística

En abril, del total de personas atendidas en los puntos de Bogotá, el 66,7% fueron residentes de la ciudad de Bogotá y el 33,3% visitantes, de los cuales el 29,9% eran nacionales y el 64,2% extranjeros.

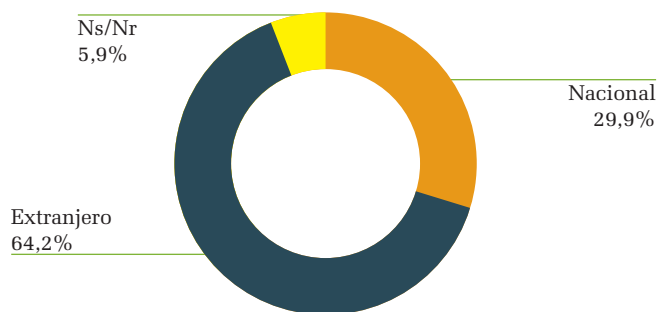
Para el 56,5% de los visitantes del mes, las vacaciones fue el motivo principal de viaje.

Por otra parte de los visitantes atendidos el 77,8% se alojaría en Bogotá, siendo el hotel la elección para el 76,9% y la casa de familiares o amigos el lugar de alojamiento para el 16,8%.

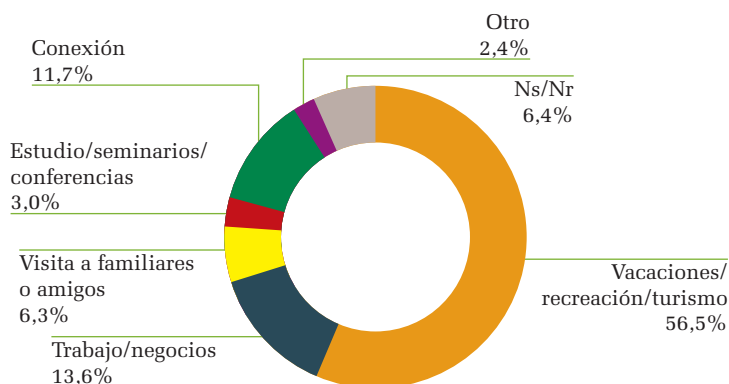
Tipo de Consultantes
Abril 2010



Lugar de Residencia
Abril 2010



Motivo de Viaje
Abril 2010



Fuente: IDT.

BOLETÍN MENSUAL
DE ESTADÍSTICAS
DE TURISMO
BOGOTÁ D.C.
2010
ABRIL

www.bogotaturismo.gov.co

Bogotá Positiva
© Alcaldía Mayor de Bogotá
© Instituto Distrital de Turismo

TURISMO
en
cifras