

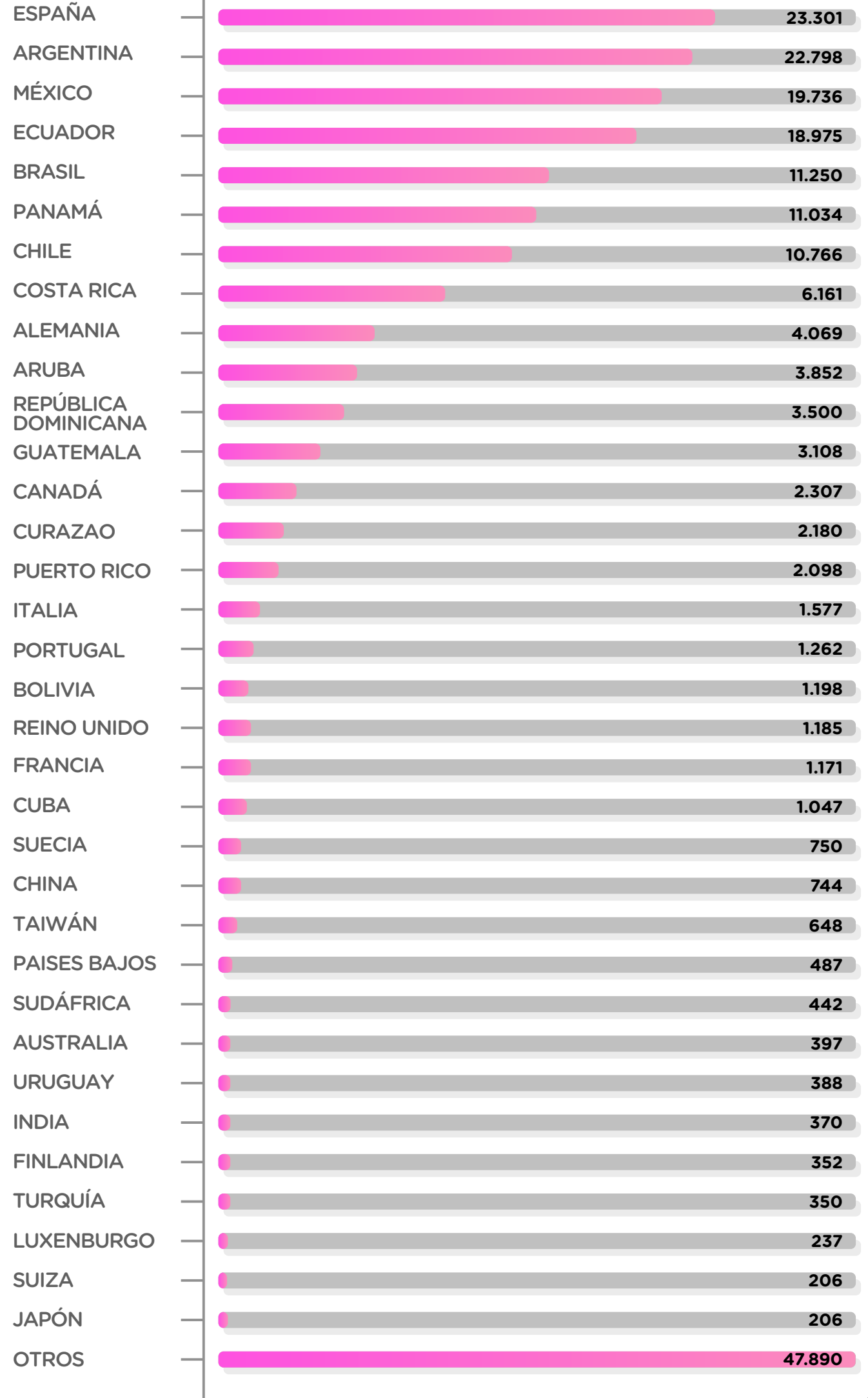
# INDUSTRIA DE REUNIONES, EVENTOS Y NEGOCIOS EN LA CIUDAD DE BOGOTÁ MICE 2018



En el escalafón actual del International Congress and Convention Association (ICCA), la capital del país es la sexta ciudad más importante de Latinoamérica en la industria de reuniones y eventos, durante el año **2018**, Bogotá realizó **46** eventos y recibió más de **13.000** participantes internacionales.

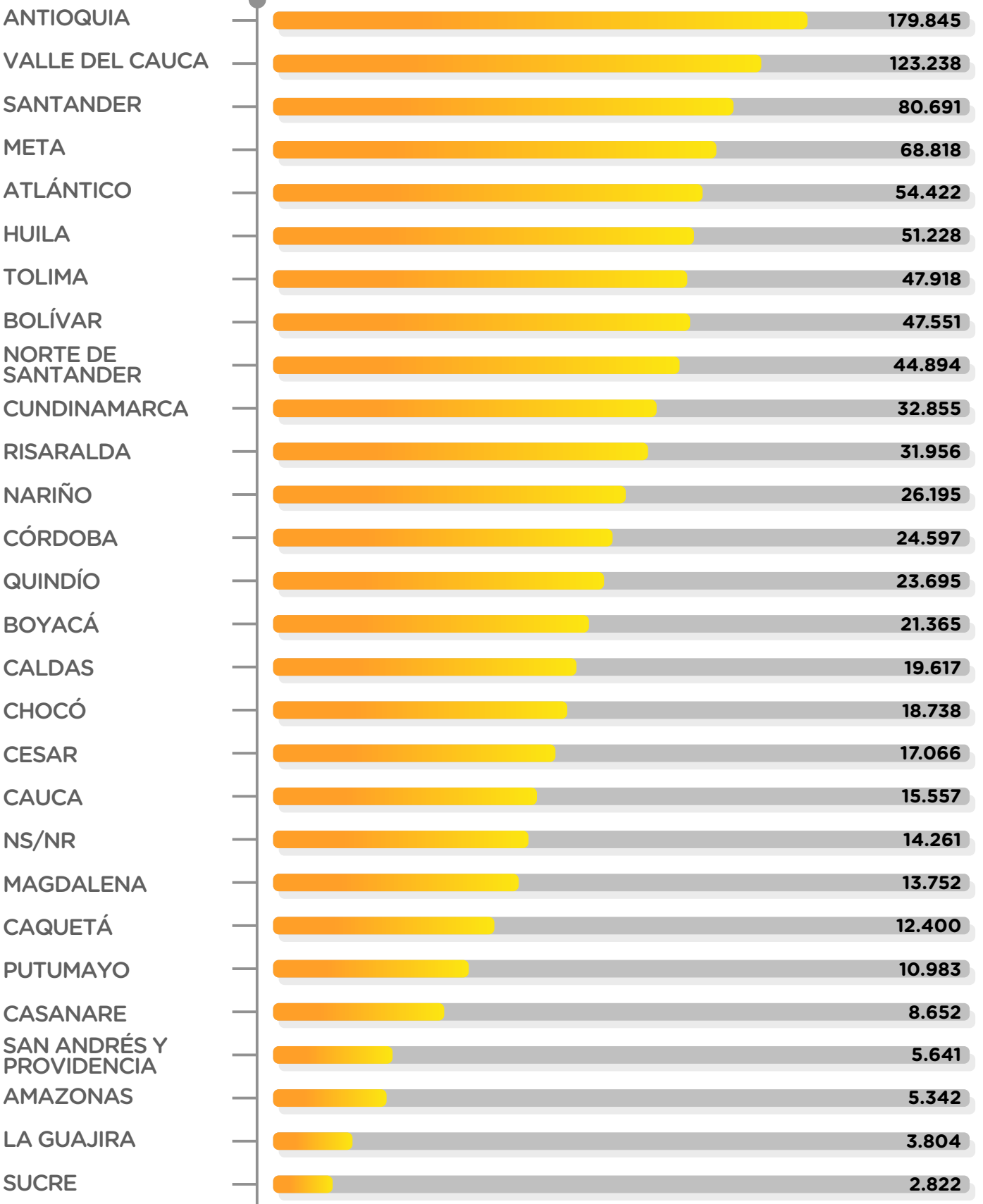
Según el Ranking ICCA, los países que se encuentran en los primeros puestos son: Buenos Aires con **133** eventos y más de **60** mil participantes, Lima con **67** eventos y más de **28,9** mil participantes, y Sao Paulo con **67** eventos y más de **28,1** mil participantes y Colombia se encuentra entre los **30** primeros países.

## PAÍSES EMISORES DE TURISMO MICE A BOGOTÁ 2018



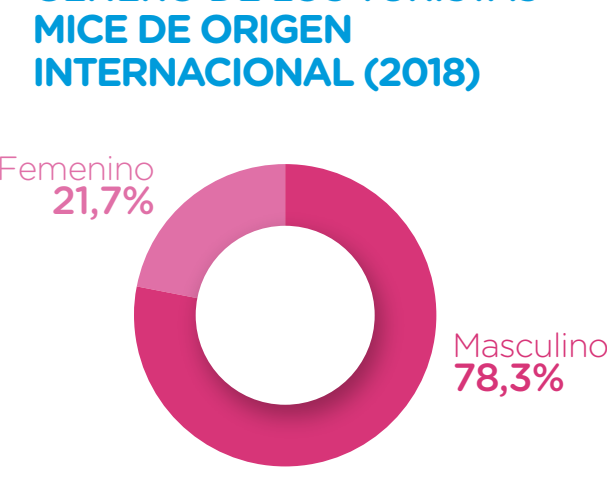
Fuente: Elaboración propia. Investigación Encuesta de Viajeros en Bogotá 2018

## DEPARTAMENTOS EMISORES DE TURISMO MICE A BOGOTÁ 2018

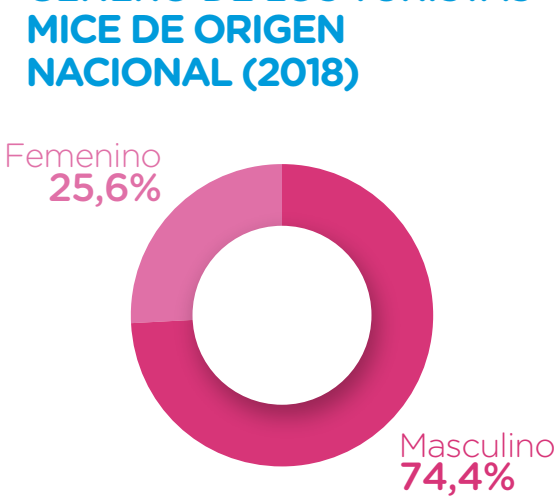


Fuente: Elaboración propia. Investigación Encuesta de Viajeros en Bogotá 2018

### GÉNERO DE LOS TURISTAS MICE DE ORIGEN INTERNACIONAL (2018)

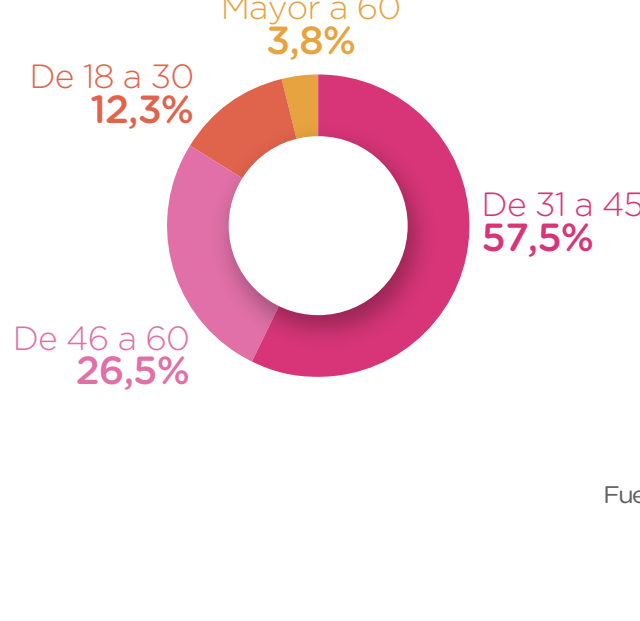


### GÉNERO DE LOS TURISTAS MICE DE ORIGEN NACIONAL (2018)



Fuente: Elaboración propia. Investigación Encuesta de Viajeros en Bogotá 2018

### EDAD DE LOS TURISTAS MICE DE ORIGEN INTERNACIONAL (2018)

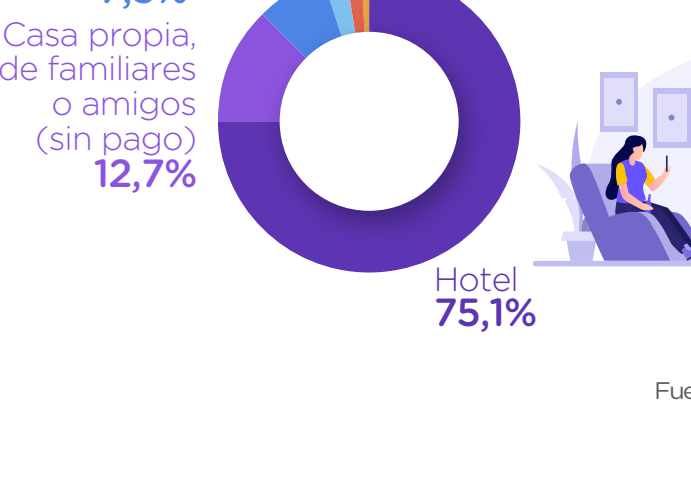


### EDAD DE LOS TURISTAS MICE DE ORIGEN NACIONAL (2018)



Fuente: Elaboración propia. Investigación Encuesta de Viajeros en Bogotá 2018

### LUGAR DE ALOJAMIENTO DE TURISTAS MICE DE ORIGEN INTERNACIONAL (2018)

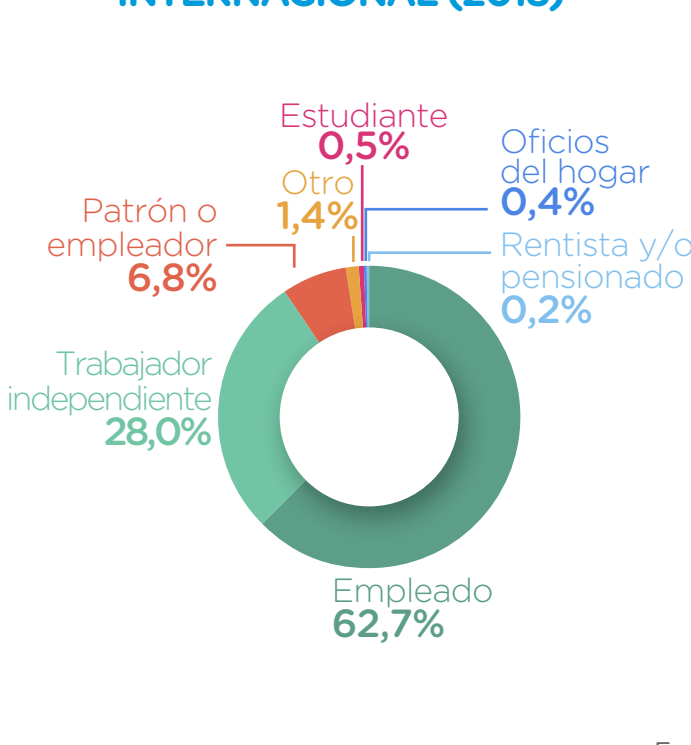


### LUGAR DE ALOJAMIENTO DE TURISTAS MICE DE ORIGEN NACIONAL (2018)

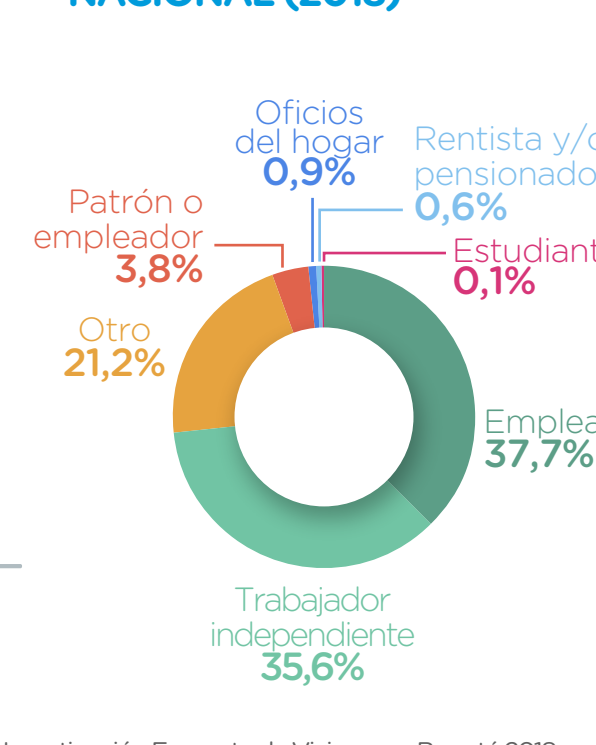


Fuente: Elaboración propia. Investigación Encuesta de Viajeros en Bogotá 2018

### OCUPACIÓN DE LOS TURISTAS MICE DE ORIGEN INTERNACIONAL (2018)

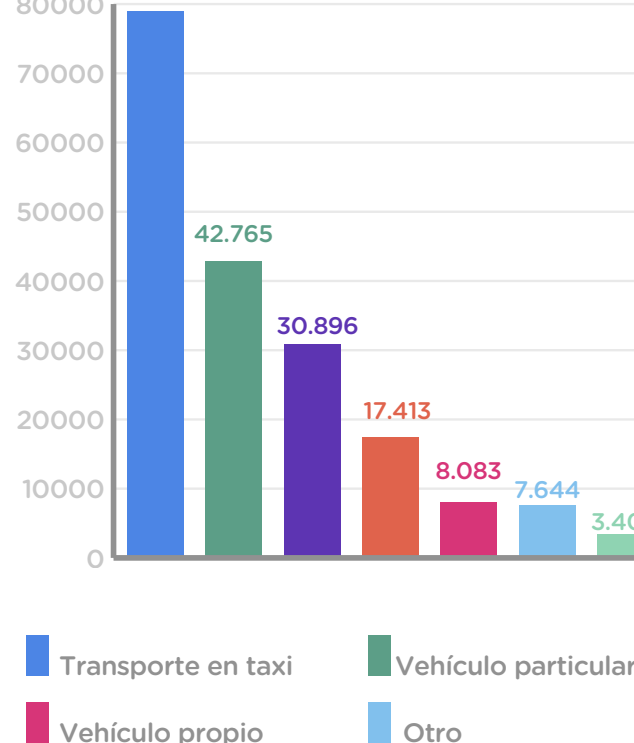


### OCUPACIÓN DE LOS TURISTAS MICE DE ORIGEN NACIONAL (2018)

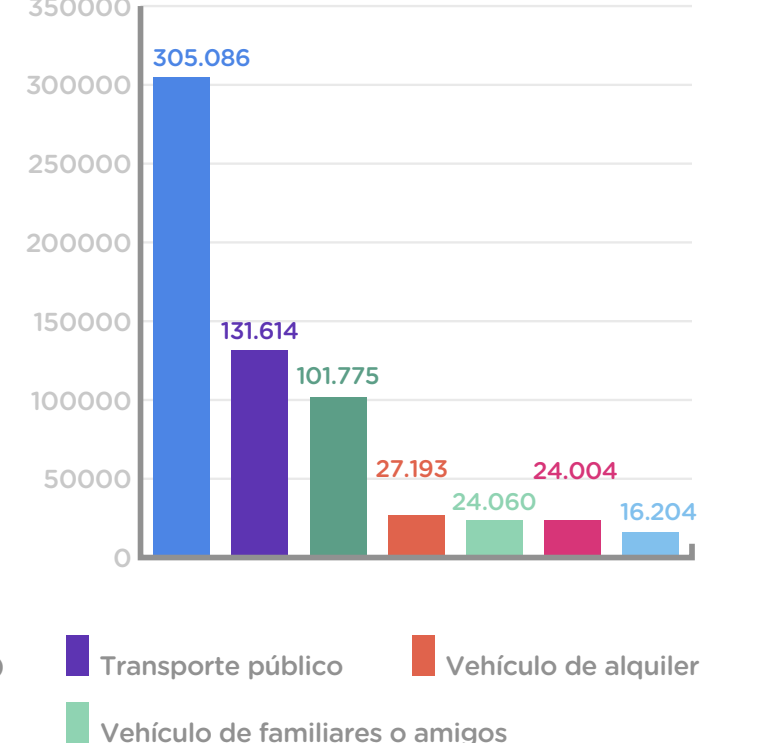


Fuente: Elaboración propia. Investigación Encuesta de Viajeros en Bogotá 2018

### TRANSPORTE UTILIZADO POR TURISTAS MICE DE ORIGEN INTERNACIONAL (2018)

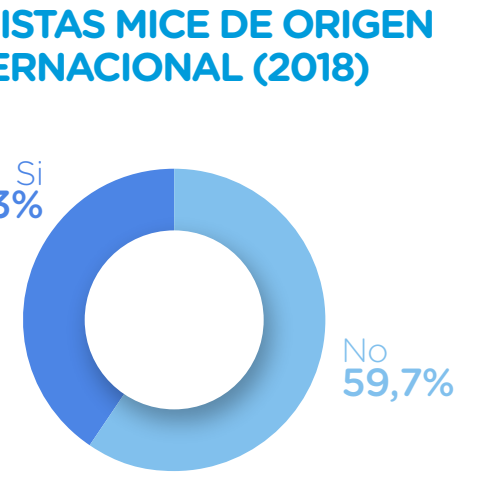


### TRANSPORTE UTILIZADO POR TURISTAS MICE DE ORIGEN NACIONAL (2018)

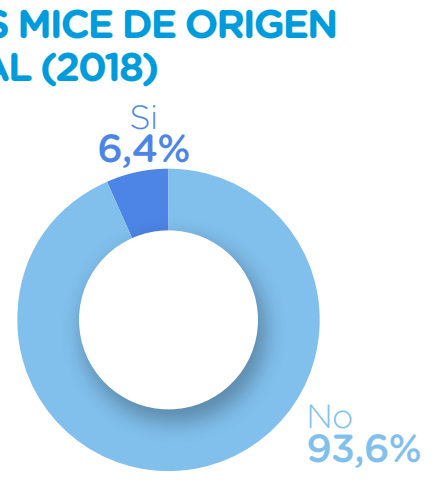


Fuente: Elaboración propia. Investigación Encuesta de Viajeros en Bogotá 2018

### PRIMERA VISITA DE LOS TURISTAS MICE DE ORIGEN INTERNACIONAL (2018)



### PRIMERA VISITA DE LOS TURISTAS MICE DE ORIGEN NACIONAL (2018)



Fuente: Elaboración propia. Investigación Encuesta de Viajeros en Bogotá 2018

### GASTO DE LOS TURISTAS MICE DE ORIGEN INTERNACIONAL (2018)

REUNIONES	TOTAL INTERNACIONALES	PART %
\$ 158 millones de dólares	\$ 916 millones de dólares	17,2%
\$ 120 Promedio diario dólares	\$ 100 Promedio diario dólares	-

### GASTO DE LOS TURISTAS MICE DE ORIGEN NACIONAL (2018)

REUNIONES	TOTAL INTERNACIONALES	PART %
\$ 351 millones de dólares	\$ 1.515 millones de dólares	23,2%
\$ 96 Promedio diario dólares	\$ 42 Promedio diario dólares	-

### GASTO TOTAL EN TURISMO MICE EN BOGOTÁ 2018

REUNIONES	TOTAL TURISTAS	PART %
\$ 509 millones de dólares	\$ 2.431 millones de dólares	20,9%
\$ 108 Promedio diario dólares	\$ 56 Promedio diario dólares	-

Fuente: Elaboración propia. Investigación Encuesta de Viajeros en Bogotá 2018