



ALCALDÍA MAYOR
DE BOGOTÁ D.C.
DESARROLLO ECONÓMICO
Instituto Distrital de Turismo

ACTA DE PUBLICACIÓN

La Directora General del INSTITUTO DISTRITAL DE TURISMO, autoriza la publicación de los Estados Financieros con corte 31 de julio de 2021 en las carteleras institucionales, en lugar visible y en la página web del Instituto, dando cumplimiento a lo establecido en el Artículo 34, numeral 36 de la Ley 734 de 2002, así como lo dispuesto por la Contaduría General de la Nación en el Régimen de Contabilidad Pública y demás normas concordantes.

Dado en Bogotá, D.C., 12 de agosto de 2021.

KAROL FAJARDO MARIÑO
Directora General

Proyectó: César Augusto Herrera García - Profesional Especializado - Subdirección de Gestión Corporativa y Control Disciplinario.

Revisó: Edwin Oswaldo Peña Roa - Subdirector de Gestión Corporativa y control Disciplinario.





ALCALDÍA MAYOR
DE BOGOTÁ D.C.
DESARROLLO ECONÓMICO
Instituto Distrital de Turismo

LA DIRECTORA GENERAL DEL INSTITUTO DISTRITAL DE TURISMO, EN CALIDAD DE REPRESENTANTE LEGAL, EL SUBDIRECTOR DE GESTIÓN CORPORATIVA Y CONTROL DISCIPLINARIO Y EL CONTADOR DEL INSTITUTO DISTRITAL DE TURISMO

CERTIFICAN:

Que la información contable pública con corte a 31 de julio de 2021 relacionada en los Estados Financieros fue tomada fielmente de los saldos en los libros de contabilidad.

Que la contabilidad se elaboró conforme al Marco Normativo para Entidades de Gobierno señalada en la Resolución N.º 533 de octubre 8 de 2015 de la Contaduría General de la Nación.

Que la información revelada refleja en forma fidedigna la situación financiera, económica, social y ambiental del Instituto Distrital de Turismo, además se han verificado las afirmaciones contenidas en los estados contables básicos.

Que los hechos, transacciones y operaciones han sido reconocidos y realizados por el Instituto Distrital de Turismo durante el periodo contable a julio 31 de 2021, así mismo se dio cumplimiento al control interno en cuanto a la correcta preparación y presentación de los estados financieros libres de errores significativos.

La presente certificación, se expide a los doce (12) días del mes de agosto del año dos mil veintiuno (2021).

KAROL FAJARDO MARIÑO
Directora General

EDWIN OSWALDO PEÑA ROA
Subdirector de Gestión Corporativa y Control
Disciplinario

CÉSAR AUGUSTO HERRERA GARCÍA
Profesional Especializado – Contador
T.P. 84.104-T

CERTIFICACIÓN DE CUMPLIMIENTO APORTES PARAFISCALES Y SEGURIDAD SOCIAL


Yo KAROL FAJARDO MARIÑO, identificada con la cédula de ciudadanía No. 52.438.432 expedida en Bogotá, actuando en calidad de Directora General del INSTITUTO DISTRITAL DE TURISMO con NIT. 900.140.515, manifiesto que: la entidad que represento ha efectuado durante los últimos 6 meses oportunamente los aportes a su cargo en materia de seguridad social y obligaciones parafiscales (ICBF, SENA, CAJAS DE COMPENSACION), y así mismo a la fecha se encuentra al día en el pago de los mismos. Lo anterior, en cumplimiento de lo dispuesto en el artículo 50 de la Ley 789 de 2002, y ley 1607 de 2012, decreto 1828 de 2014 ley 1150 de 2007 y demás concordantes.

Dada en Bogotá D.C a los 12 días del mes de agosto de 2021.

Cordialmente,




KAROL FAJARDO MARIÑO
Directora General



CÉSAR AUGUSTO HERRERA GARCÍA
Contador Público TP. 84104-T

Proyectó: César Augusto Herrera García - Profesional Especializado - Subdirección de Gestión Corporativa y Control Disciplinario.

Revisó: Edwin Oswaldo Peña Roa - Subdirector de Gestión Corporativa y control Disciplinario.





ALCALDÍA MAYOR
DE BOGOTÁ D.C.
DESARROLLO ECONÓMICO
Instituto Distrital de Turismo

INSTITUTO DISTRITAL DE TURISMO
ESTADO SITUACION FINANCIERA
Centro contable IDT
A JULIO 31 DE 2021

(Cifras en pesos)

		JULIO/2021	JULIO/2020			JULIO/2021	JULIO/2020
CORRIENTE CORRIENTE		<u>3,935,796,279.67</u>	<u>7,346,964,321.49</u>	PASIVOS	CORRIENTE	<u>1,357,451,778.71</u>	<u>991,907,251.28</u>
11	EFFECTIVO E EQUIVALENTE AL EFFECTIVO	<u>20,021,337.67</u>	<u>36,128,155.49</u>	24	CUENTAS POR PAGAR	<u>219,887,908.71</u>	<u>86,962,637.28</u>
1105	CAJA	3,629,800.00	4,495,779.00	2401	ADQUISICION DE BIENES Y SERVICIOS	121,948,043.72	2,388,640.59
110502	CAJAS MENORES	3,629,800.00	4,495,779.00	240102	NACIONALES	121,948,043.72	2,388,640.59
1110	DEPOSITOS EN INSTITUCIONES	16,391,537.67	31,632,376.49	2407	RECURSOS A FAVOR DE TERCEROS	65,291.99	18,861.69
111006	FINANCIERAS						
111006	CUENTA DE AHORRO	16,391,537.67	31,632,376.49	240790	OTROS RECURSOS A FAVOR DE	65,291.99	18,861.69
13	CUENTAS POR COBRAR	<u>3,048,238,012.00</u>	<u>7,100,877,987.00</u>	2424	DESCUENTOS DE NOMINA	5,393,642.00	1,122,264.00
1337	TRANSFERENCIAS POR COBRAR	3,031,646,256.00	7,100,741,543.00	242401	APORTES A FONDOS PENSIONALES -	2,506,814.00	724,367.00
133712	OTRAS TRANSFERENCIAS	3,031,646,256.00	7,100,741,543.00	242402	EMPLEADO	2,886,828.00	397,897.00
1384	OTRAS CUENTAS POR COBRAR	16,591,756.00	136,444.00	2436	APORTES A SEGURIDAD SOCIAL EN		
138490	OTRAS CUENTAS POR COBRAR	16,591,756.00	136,444.00	243605	SALUD - EMPLEADO	91,895,000.00	83,364,000.00
19	OTROS ACTIVOS	<u>867,536,930.00</u>	<u>209,958,179.00</u>	243606	RETENCION EN LA FUENTE E IMPUESTO	5,788,000.00	2,657,000.00
1905	BIENES Y SERVICIOS PAGADOS POR	8,270,178.00	87,889,271.00	243608	DE TIMBRE		
190501	ANTICIPADO			243615	SERVICIOS	1,747,000.00	1,719,000.00
190501	SEGUROS	5,934,934.00	87,889,271.00	243606	ARRENDAMIENTOS	103,000.00	.00
190505	IMPRESOS PUBLICA.SUSCRIPCIONES	2,335,244.00	.00	243615	COMPRAS	29,129,000.00	22,960,000.00
1908	A FILIACION			243625	A EMPLEADOS ARTICULO 383 ET	6,093,000.00	3,339,000.00
190801	RECURSOS ENTREGADOS EN	859,266,752.00	122,068,908.00	243627	IMPUESTO A LAS VENTAS RETENIDO X	11,687,000.00	8,118,000.00
190801	ADMINISTRACION	859,266,752.00	122,068,908.00	243630	CONSIGN		
	EN ADMINISTRACION			243631	RETEFUENTE - IMPUESTO SOLIDARIO	.00	16,543,000.00
					POR EL COVID 19		
					RETEFUENTE - APOORTE SOLIDARIO	.00	260,000.00
					VOLUNTARIO POR EL COVID 19		



ALCALDÍA MAYOR
DE BOGOTÁ D.C.
DESARROLLO ECONÓMICO
Instituto Distrital de Turismo

INSTITUTO DISTRITAL DE TURISMO
ESTADO SITUACION FINANCIERA
Centro contable IDT
A JULIO 31 DE 2021

(Cifras en pesos)

JULIO/2021	JULIO/2020		JULIO/2021	JULIO/2020	
		243690	OTRAS RETENCIONES	37,348,000.00	27,768,000.00
		2490	OTRAS CUENTAS POR PAGAR	585,931.00	68,871.00
		249027	VIATICOS Y GASTOS DE VIAJE	494,751.00	.00
		249046	SERVICIOS FINANCIEROS	91,180.00	68,871.00
		25	BENEFICIO A LOS EMPLEADOS	<u>1,059,075,718.00</u>	<u>827,827,553.00</u>
		2511	BENEFICIOS A LOS EMPLEADOS A	1,059,075,718.00	827,827,553.00
			CORTO PLAZO		
		251102	CESANTIAS	205,513,582.00	178,306,905.00
		251103	INTERESES SOBRE CESANTIAS	38,004,294.00	31,523,390.00
		251104	VACACIONES	332,743,164.00	227,479,945.00
		251105	PRIMA DE VACACIONES	234,978,720.00	160,005,624.00
		251107	PRIMA DE NAVIDAD	193,697,707.00	173,668,622.00
		251109	BONIFICACIONES	54,138,251.00	56,843,067.00
		27	PROVISIONES	<u>78,488,152.00</u>	<u>77,117,061.00</u>
		2701	LITIGIOS Y DEMANDAS	78,488,152.00	77,117,061.00
		270103	ADMINISTRATIVAS	78,488,152.00	77,117,061.00



ALCALDÍA MAYOR
DE BOGOTÁ D.C.
DESARROLLO ECONÓMICO
Instituto Distrital de Turismo

INSTITUTO DISTRITAL DE TURISMO
ESTADO SITUACION FINANCIERA
Centro contable IDT
A JULIO 31 DE 2021

(Cifras en pesos)

		JULIO/2021	JULIO/2020			JULIO/2021	JULIO/2020
NO CORRIENTE		<u>1,457,156,695.94</u>	<u>1,183,738,200.65</u>	NO CORRIENTE		<u>22,095,962.00</u>	<u>23,449,976.00</u>
12	INVERSIONES E INSTRUMENTOS DERIVADOS	<u>568,847,534.04</u>	<u>568,847,534.04</u>	25	BENEFICIO A LOS EMPLEADOS	<u>22,095,962.00</u>	<u>23,449,976.00</u>
1224	INVERSIONES DE ADMINISTRACION DE	568,847,534.04	568,847,534.04	2512	BENEFICIO A LOS EMPLEADOS A	22,095,962.00	23,449,976.00
122413	LIQUIDEZ AL COSTO				LARGO PLAZO		
	ACCIONES ORDINARIAS	568,847,534.04	568,847,534.04	251201	BONIFICACIONES	22,095,962.00	23,449,976.00
16	PROPIEDADES PLANTA Y EQUIPO	<u>697,372,830.00</u>	<u>416,326,472.00</u>	Total Pasivo		<u>1,379,547,740.71</u>	<u>1,015,357,227.28</u>
1665	MUEBLES ENSERES Y EQUIPO DE	270,600,053.00	286,515,777.00				
	OFICINA			3	PATRIMONIO		
166501	MUEBLES Y ENSERES	264,600,053.00	280,515,777.00	31	PATRIMONIO DE LAS ENTIDADES DE GOBIERNO		
166502	EQUIPOS Y MAQUINAS DE OFICINA	6,000,000.00	6,000,000.00	3105	CAPITAL FISCAL	698,640,112.31	698,640,112.31
1670	EQUIPOS DE COMUNICACION Y	1,023,571,116.00	804,898,832.00	310506	CAPITAL FISCAL	698,640,112.31	698,640,112.31
	COMPUTACION			3109	RESULTADO DE EJERCICIOS	3,027,282,146.64	5,905,204,793.85
167001	EQUIPO DE COMUNICACION	317,235,450.00	256,425,426.00		ANTERIORES		
167002	EQUIPO DE COMPUTACION	706,335,666.00	548,473,406.00	310901	EXCEDENTE ACUMULADO	3,027,282,146.64	5,905,204,793.85
1675	EQUIPO DE TRANSPORTE TRACCION Y	148,135,739.00	148,135,739.00	3110	RESULTADO DEL EJERCICIO	287,482,975.95	911,500,388.70
	ELEVACION			311001	EXCEDENTE DE EJERCICIO	287,482,975.95	911,500,388.70
167502	TERRESTRE	148,135,739.00	148,135,739.00				
1685	DEPRECIACION ACUMULADA (CR)	744,934,078.00	823,223,876.00	Total Patrimonio		<u>4,013,405,234.90</u>	<u>7,515,345,294.86</u>
168506	MUEBLES ENSERES Y EQUIPO OFICINA	140,160,969.00	213,111,743.00				
168507	EQUIPOS DE COMUNICACION Y	525,353,256.00	529,894,413.00				
	COMPUTACION						
168508	EQUIPO DE TRANSPORTE TRACCION Y	79,419,853.00	80,217,720.00				
	ELEVACION						
17	BIENES DE USO PUBLICO E HISTORICOS Y	<u>139,573,460.00</u>	<u>194,873,140.00</u>				
	CULTURALES						



ALCALDÍA MAYOR
DE BOGOTÁ D.C.
DESARROLLO ECONÓMICO
Instituto Distrital de Turismo

INSTITUTO DISTRITAL DE TURISMO
ESTADO SITUACION FINANCIERA
Centro contable IDT
A JULIO 31 DE 2021

(Cifras en pesos)

		JULIO/2021	JULIO/2020		
				JULIO/2021	JULIO/2020
1710	BIENES DE USO PUBLICO EN SERVICIO	542,985,761.00	544,429,027.00		
171090	OTROS BIENES DE USO PUBLICO EN SERVICIO	542,985,761.00	544,429,027.00		
1785	DEPRECIACION ACUMULADA DE BIENES DE USO PUBLICO (CR)	403,412,301.00	349,555,887.00		
178590	OTROS BIENS DE BENEFICIO Y USO PUBLICO	403,412,301.00	349,555,887.00		
19	OTROS ACTIVOS	<u>51,362,871.90</u>	<u>3,691,054.61</u>		
1970	ACTIVOS INTANGIBLES	375,292,112.00	419,004,825.61		
197007	LICENCIAS	357,826,022.00	374,568,579.61		
197008	SOFTWARES	17,466,090.00	44,436,246.00		
1975	AMORTIZACION ACUMULADA DE ACTIVOS INTANGIBLES	323,929,240.10	415,313,771.00		
197507	LICENCIAS	306,463,146.00	371,867,285.00		
197508	SOFTWARES	17,466,094.10	43,446,486.00		
Total Activo		<u><u>5,392,952,975.61</u></u>	<u><u>8,530,702,522.14</u></u>	Total Pasivo + Patrimonio	<u><u>5,392,952,975.61</u></u> <u><u>8,530,702,522.14</u></u>



ALCALDÍA MAYOR
DE BOGOTÁ D.C.
DESARROLLO ECONÓMICO
Instituto Distrital de Turismo

INSTITUTO DISTRITAL DE TURISMO
ESTADO SITUACION FINANCIERA
Centro contable IDT
A JULIO 31 DE 2021

(Cifras en pesos)

JULIO/2021

JULIO/2020

JULIO/2021

JULIO/2020

8	DEUDORAS	<u>.00</u>	<u>.00</u>	9	ACREEDORAS	<u>.00</u>	<u>.00</u>
83	DEUDORAS DE CONTROL	<u>16,613,570.00</u>	<u>16,613,570.00</u>	91	PASIVOS CONTINGENTES	<u>67,715,150.00</u>	<u>88,654,438.00</u>
8390	OTRAS CUENTAS DEUDORAS DE CONTROL	16,613,570.00	16,613,570.00	9120	LITIGIOS Y MECANISMOS	67,715,150.00	88,654,438.00
839090	OTRAS CUENTAS DEUDORAS DE CONTROL	16,613,570.00	16,613,570.00		ALTERNATIVOS DE SOLUCION DE		
89	DEUDORAS POR CONTRA	<u>16,613,570.00</u>	<u>16,613,570.00</u>	912004	CONFLICTOS	67,715,150.00	88,654,438.00
8915	DEUDORAS DE CONTROL POR CONTRA (CR)	16,613,570.00	16,613,570.00	99	ACREEDORAS POR CONTRA (DB)	<u>67,715,150.00</u>	<u>88,654,438.00</u>
891590	OTRAS CUENTAS DEUDORAS DE CONTROL POR CONTRA (CR)	16,613,570.00	16,613,570.00	9905	PASIVOS CONTINGENTES POR CONTRA (DB)	67,715,150.00	88,654,438.00
				990505	LITIGIOS Y MECANISMOS	67,715,150.00	88,654,438.00
					ALTERNATIVOS DE SOLUCION DE		
					CONFLICTOS		

KAROL FAJARDO MARIÑO
DIRECTORA GENERAL

CÉSAR AUGUSTO HERRERA GARCÍA
CONTADOR
TP.84104-T

EDWIN OSWALDO PENA ROA
SUBDIRECTOR DE GESTIÓN CORPORATIVA Y CD



ALCALDIA MAYOR
DE BOGOTA D.C.
DESARROLLO ECONOMICO
Instituto Distrital de Turismo

INSTITUTO DISTRITAL DE TURISMO
ESTADO DE RESULTADOS
Centro contable IDT
A JULIO 31 DE 2021

(Cifras en pesos)

JULIO/2021

JULIO/2020

INGRESOS OPERACIONALES

14,401,508,546.00

10,254,532,424.04

47	OPERACIONES INTERINSTITUCIONALES
4705	FONDOS RECIBIDOS
470508	FUNCIONAMIENTO
470510	INVERSION
48	OTROS INGRESOS
4808	INGRESOS DIVERSOS
480825	SOBRANTES
480826	RECUPERACIONES

14,391,507,669.00
14,391,507,669.00
4,047,483,722.00
10,344,023,947.00

10,000,877.00
10,000,877.00
.00
10,000,877.00

10,249,349,054.00
10,249,349,054.00
4,358,992,989.00
5,890,356,065.00

5,183,370.04
5,183,370.04
921,916.25
4,261,453.79

GASTOS OPERACIONALES

14,114,025,570.05

9,343,032,035.34

51	DE ADMINISTRACION Y OPERACION
5101	SUELDOS Y SALARIOS
510101	SUELDOS DE PERSONAL
510103	HORAS EXTRAS Y FESTIVOS
510105	GASTOS DE REPRESENTACION
510110	PRIMA TECNICA
510119	BONIFICACIONES
5103	CONTRIBUCIONES EFECTIVAS
510302	APORTES A CAJA DE COMPENSACION FAMILIAR
510303	COTIZACIONES A SEGURIDAD SOCIAL SALUD
510305	COTIZACIONES A RIESGOS PROFESIONALES
510306	COTIZ. ENTIDADES ADMINIST. REGIMEN PRIMA M
510307	COTIZ. ENTIDADES ADMIN. REGIMEN AHORRO IND
5104	APORTES SOBRE LA NOMINA
510401	APORTES AL ICBF
510402	APORTES AL SENA
5107	PRESTACIONES SOCIALES
510701	VACACIONES
510702	CESANTIAS
510703	INTERESES A LAS CESANTIAS
510704	PRIMA DE VACACIONES
510705	PRIMA DE NAVIDAD
510706	PRIMA DE SERVICIOS
510707	BONIFICACION ESPECIAL DE RECREACION
510790	OTRAS PRIMAS
5108	GASTOS DE PERSONAL DIVERSOS
510801	REMUNERACION POR SERVICIOS TECNICOS
510803	CAPACITACION BIENESTAR SOCIAL Y ESTIMULOS
510810	VIATICOS
5111	GENERALES
511113	VIGILANCIA Y SEGURIDAD
511114	MATERIALES Y SUMINISTROS
511115	MANTENIMIENTO
511117	SERVICIOS PUBLICOS
511118	ARRENDAMIENTOS
511121	IMPRESOS PUBLICACIONES SUSCRIP. AFILIACI
511123	COMUNICACIONES Y TRANSPORTE
511125	SEGUROS GENERALES
511127	PROMOCION Y DIVULGACION
511146	COMBUSTIBLES Y LUBRICANTES
511149	SERVICIOS ASEO CAFETERIA RESTAURANTE Y LAVANDERIA
511165	INTANGIBLES
511179	HONORARIOS
511180	SERVICIOS
5120	IMPUESTOS CONTRIBUCIONES Y TASAS
512010	TASAS

13,938,013,801.82
2,032,119,343.00
1,283,086,395.00
7,813,226.00
183,314,174.00
510,823,347.00
47,082,201.00
558,610,354.00
103,825,600.00
184,406,709.00
11,907,100.00
145,827,844.00
112,643,101.00
129,794,000.00
77,874,300.00
51,919,700.00
1,105,289,602.00
152,675,756.00
208,517,832.00
38,077,944.00
115,627,032.00
196,651,821.00
377,380,549.00
5,180,110.00
11,178,558.00
855,407,641.00
822,788,302.00
19,736,731.00
12,882,608.00
9,256,670,861.82
156,185,907.00
46,606,866.88
26,095,449.00
189,184,858.00
355,938,851.00
3,235,756.00
24,405,840.00
65,718,329.00
605,299,531.94
4,132,499.00
54,955,891.00
13,901,000.00
4,878,698,186.00
2,832,311,897.00
122,000.00
122,000.00

9,202,502,751.06
2,010,450,449.00
1,279,323,610.00
8,067,239.00
172,255,471.00
500,486,710.00
50,317,419.00
536,085,064.00
101,807,600.00
175,504,669.00
11,002,800.00
130,685,715.00
117,084,280.00
126,915,300.00
76,146,000.00
50,769,300.00
966,076,805.00
119,653,794.00
184,523,325.00
31,669,566.00
91,942,396.00
183,710,057.00
337,880,737.00
6,945,946.00
9,750,984.00
632,517,215.00
593,854,801.00
21,950,000.00
16,712,414.00
4,930,339,918.06
215,422,345.00
34,592,588.06
446,453,410.00
158,165,004.00
350,216,402.00
15,400,000.00
49,144,595.00
72,872,967.00
328,803,393.00
4,315,199.00
68,136,472.00
00
3,078,361,314.00
108,456,229.00
118,000.00
118,000.00

INSTITUTO DISTRITAL DE TURISMO
ESTADO DE RESULTADOS
Centro contable IDT
A JULIO 31 DE 2021

(Cifras en pesos)

53	PROVISIONES DEPRECIACIONES Y AMORTIZACIONES	173,822,682.59	131,335,797.04
5360	DEPRECIACION DE PROPIEDAD PLANTA Y EQUIPO	121,024,954.27	80,474,651.99
536006	MUEBLES ENSERES Y EQUIPOS DE OFICINA	28,511,410.65	23,029,271.98
536007	EQUIPO COMUNICACION Y COMPUTACION	86,709,284.52	54,340,306.34
536008	EQUIPOS DE TRANSPORTE TRACCION Y ELEVACION	5,804,259.10	3,105,073.67
5364	DEPRECIACION BIENES DE USO PUBLICO	31,731,213.37	38,581,127.81
536490	OTROS BIENES DE USO PUBLICO	31,731,213.37	38,581,127.81
5366	AMORTIZACION DE ACTIVOS INTANGIBLES	19,883,002.95	8,209,437.24
536605	LICENCIAS	19,883,002.95	1,987,853.12
536606	SOFTWARES	00	6,221,584.12
5368	PROVISION LITIGIOS Y DEMANDAS	1,183,512.00	4,070,580.00
536803	ADMINISTRATIVAS	1,183,512.00	4,070,580.00
57	OPERACIONES INTERSTITUCIONALES	1,147,320.00	8,503,817.71
5720	OPERACIONES DE ENLACE	1,147,320.00	8,503,817.71
572081	DEVOLUCIONES DE INGRESOS	1,147,320.00	8,503,817.71
58	OTROS GASTOS	1,041,765.64	689,669.53
5802	COMISIONES	464,680.00	667,644.00
580240	COMISIONES SERVICIOS FINANCIEROS	464,680.00	667,644.00
5890	GASTOS DIVERSOS	577,085.64	22,025.53
589019	PERDIDA POR BAJA EN CUENTAS DE ACTIVOS NO FINANCIEROS	566,566.75	00
589090	OTROS GASTOS DIVERSOS	10,518.89	22,025.53

Excedente (Deficit) Operacional

287,482,975.95

911,500,388.70

Excedente (Deficit) actividades ordinarias

287,482,975.95


911,500,388.70

Excedente (Deficit) del ejercicio

287,482,975.95

911,500,388.70


KAROL FAJARDO MARIÑO
DIRECTORA GENERAL


CÉSAR AUGUSTO HERRERA GARCÍA
CONTADOR
TP.84104-T


EDWIN OSWALDO PEÑA ROA
SUBDIRECTOR DE GESTIÓN CORPORATIVA Y CD