

BOLETÍN DE DATOS Y CIFRAS TURÍSTICAS DE LA CIUDAD DE BOGOTÁ

NOTAS DE LA ORGANIZACIÓN MUNDIAL DEL TURISMO

Paso a paso:

A **15 de junio de 2020**, el **22%** de todos los destinos en todo el mundo (**48** destinos, incluidos siete pequeños Estados insulares en desarrollo) había comenzado a aliviar restricciones, con Europa a la cabeza. Sin embargo, la mayoría de los destinos del mundo siguieron teniendo sus fronteras completamente cerradas al turismo internacional.

Sin embargo, los datos de Forwardkeys muestra una caída masiva del **99%** en las reservas áreas internacionales realizadas entre el **06 de enero** y el **19 de julio de 2020** para viajes en cualquier periodo del año.

Fuente: Barómetro del Turismo Mundial – Julio 2020

RESUMEN NORMATIVO SEGUNDA EMERGENCIA ECONÓMICA MINISTERIO DE COMERCIO INDUSTRIA Y TURISMO

Decreto 981 de 2020 del 7 de julio de 2020: Ampliación de los plazos para la presentación y pago de la contribución parafiscal para la promoción del turismo.

Resolución 576 del 27 de mayo de 2020: Crea el sello de calidad "Check In Certificado", establece requisitos y las condiciones para obtener su uso.

Decreto 686 del 22 de mayo de 2020: Al momento de la renovación del Registro Nacional de Turismo, los prestadores de servicios turísticos aportantes de la contribución parafiscal para la promoción del turismo deberán haber liquidado y pagado la obligación, conforme a los plazos establecidos por el Gobierno Nacional.

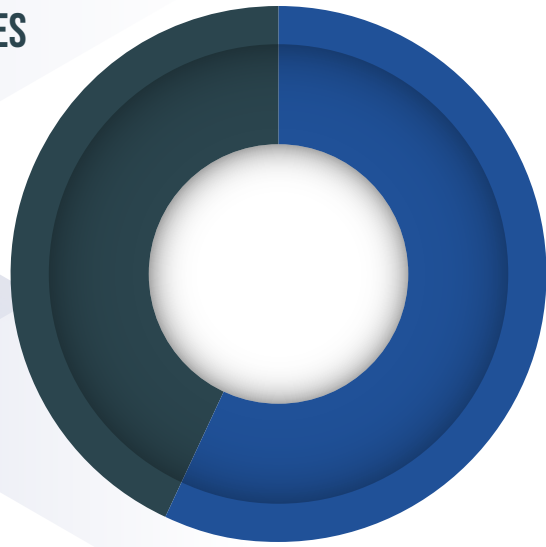
ESTUDIO DEL TURISMO EN BOGOTÁ

ESTUDIO BICITURISMO EN BOGOTÁ COMPORTAMIENTO DE LA OFERTA Y DEMANDA (2019)

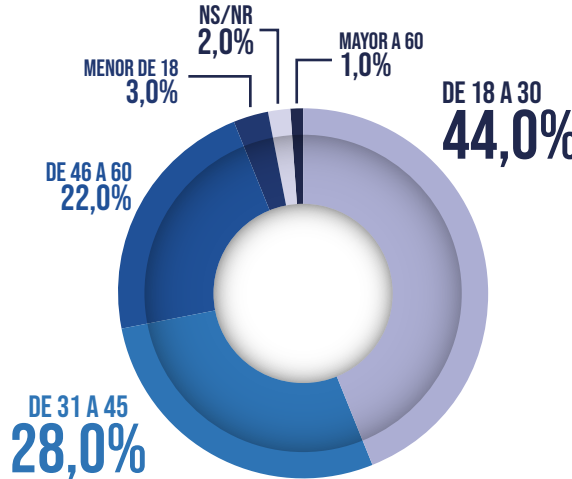
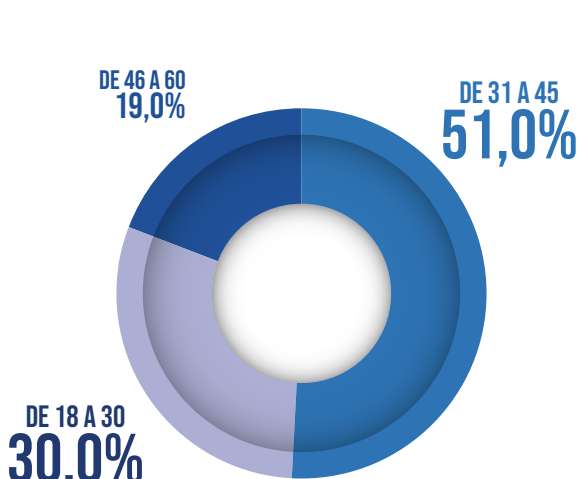
En **2019**, se recibieron en la ciudad **136.956** bicituristas, de los cuales el **59%** eran de origen nacional y el **41%** provenían del exterior.

**BICITURISTAS
 INTERNACIONALES**
56.078
41,0%

**BICITURISTAS
 NACIONALES**
80.878
59,0%



El **96%** de los bicituristas se encuentra entre los **18** y los **60** años, sin embargo, para el caso de los nacionales, se encuentra un mayor número de bicituristas jóvenes, el **44%** se encuentra entre los **18** y **30** años e incluso hay registros de menores de edad. De los bicituristas internacionales, el **51%** se encuentra entre los **31** y **45** años.



INTERNACIONALES

NACIONALES

GASTO TURÍSTICO EN BICITURISMO

TIPO DE BICITURISTA	GASTO POR BICIRRECORRIDO \$US*	GASTO PROMEDIO POR BICITURISTA \$US**
BICITURISTA	31	39,5
EXPERIMENTADO	47	61,4

* Encuesta Producto Bici
 ** Investigación de Viajeros en Bogotá 2019

Fuente: Observatorio de Turismo

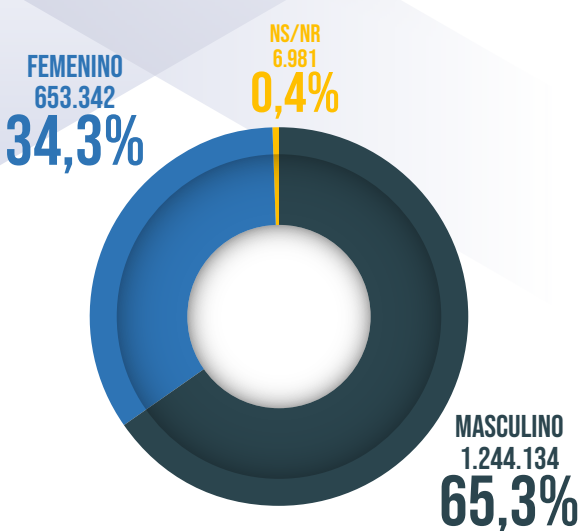
ESTUDIO PARTICIPACIÓN DE LA MUJER EN EL TURISMO EN BOGOTÁ COMPORTAMIENTO DE LA OFERTA Y DEMANDA (2019)

En el año **2019** a Bogotá la visitaron **12.462.731** turistas, resultados obtenidos en la Encuesta Viajeros del mismo año.

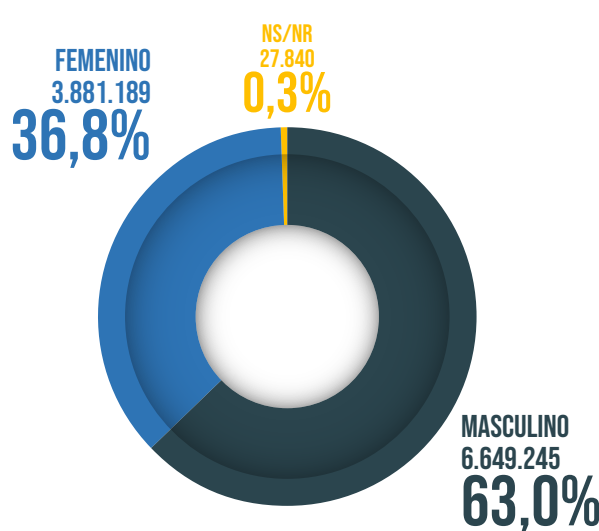
Del total de turistas internacionales el **65,3%** eran de género masculino mientras que el **34,3%** de género femenino.

Del total de turistas nacionales el **63,0%** eran de género masculino mientras que el **36,8%** de género femenino.

TURISTAS INTERNACIONALES



TURISTAS NACIONALES



De acuerdo a los resultados obtenidos por la Encuesta Viajeros **2019**, la mayor parte de las mujeres turistas internacionales visitó Bogotá por motivo de vacaciones, recreación y ocio (**40,6%**), seguido de esta como segunda motivación las mujeres turistas viajaron con la intención de visitar a familiares y amigos (**38,1%**).

A diferencia de las mujeres turistas internacionales, la principal motivación para las mujeres turistas nacionales, fue la visita a familiares y amigos, representada con un **49,6%**, en segundo lugar, se encuentra vacaciones, recreación y ocio con un **14,4%**, seguido de los motivos de atención médica y salud representando un **13,0%** en la distribución porcentual.

Gasto promedio diario: las mujeres turistas internacionales gastaron **\$82** dólares en el año **2018** y para el **2019** el gasto fue de **\$91** dólares, mostrando un aumento de un **10,9%**. Por otro lado, las turistas nacionales gastaron **\$41** dólares promedio diario en el último año y en el **2018** este gasto fue de **\$35** dólares, presentando un incremento del **16,9%**.

	2018	2019	VAR %
Turistas Internacionales	\$82	\$91	10,9%
Nacional nacionales	\$35	\$41	16,9%
Total turistas	\$49	\$52	6,5%

*Investigación de Viajeros en Bogotá 2019

Fuente: Observatorio de Turismo