

# BOLETÍN DE DATOS Y CIFRAS TURÍSTICAS DE LA CIUDAD DE BOGOTÁ

## NOTAS DE LA ORGANIZACIÓN MUNDIAL DEL TURISMO



La cifra de turistas internacionales cayó un **65%** durante el primer semestre (enero-junio) de **2020**, de acuerdo con los últimos informes de la OMT. Se trata de un desplome sin precedentes causado por el cierre de las fronteras en todo el mundo y la introducción de restricciones de viaje como respuesta a la pandemia.

Esta caída se traduce en una pérdida de **440 millones** de llegadas internacionales y de alrededor de **460.000 millones** de dólares de los EE.UU. en ingresos por turismo internacional, esto a nivel mundial. Las pérdidas en ingresos por turismo internacional multiplican por cinco las registradas en la crisis económica y financiera global de **2009**.

A pesar de la reapertura gradual de numerosos destinos desde la segunda mitad de mayo, la mejora anticipada de las cifras de turistas internacionales durante la temporada alta del verano en el hemisferio Norte no se materializó. Europa fue la segunda región del mundo más afectada, con un descenso del **66%** del número de llegadas de turistas en la primera mitad de **2020**. Las Américas (**-55%**), África y Oriente Medio (ambas **-57%**) sufrieron también. No obstante, Asia y el Pacífico, la primera región que sintió el impacto de la **COVID-19** en el turismo, fue la más duramente golpeada, con una caída del **72%** de los turistas en el semestre.

Fuente: Organización Mundial del Turismo 15 de septiembre de 2020

## LA REACTIVACIÓN ES UN COMPROMISO DE TODOS.



La reactivación económica en Bogotá se ha realizado paulatinamente para reducir la propagación del **COVID-19**. Restaurantes, hoteles, agencias de viajes y parques de atracciones, realizaron su reapertura cumpliendo con los protocolos de bioseguridad y las medidas necesarias para dar continuidad a la reactivación económica y social de la ciudad de Bogotá D.C.

Este sábado **3** de octubre, los parques de diversiones a cielo abierto de Bogotá reabrieron sus puertas al público, cumpliendo con todos los lineamientos de bioseguridad establecidos en los decretos **666** y **1421** de **2020**

## MEDICIÓN REACTIVACIÓN ECONÓMICA SEPTIEMBRE 2020 SECTOR TURISMO



Durante el **2020**, los hoteles reportaron un total de **\$202.395.426 millones** de pesos de ingresos en la operación normal de enero y febrero, dejando de percibir en media **\$671.444.754 millones** durante la pandemia y solo teniendo ingresos de **\$14.252.754 millones** desde el levantamiento de la pandemia, esto implica una disminución del **93%**.

El **11,9%** de las agencias de viajes participantes en el estudio tuvieron que dejar de operar con algunos RNT y redujeron sus ingresos en un **92,1%** comparado con la operación pre-cuarentena.

El **34%** de los PST han solicitado algún crédito, a su vez, el **57,7%** de las solicitudes han sido negadas, el **26,9%** se han desembolsado con éxito y el **15,4%** están aún en trámite.

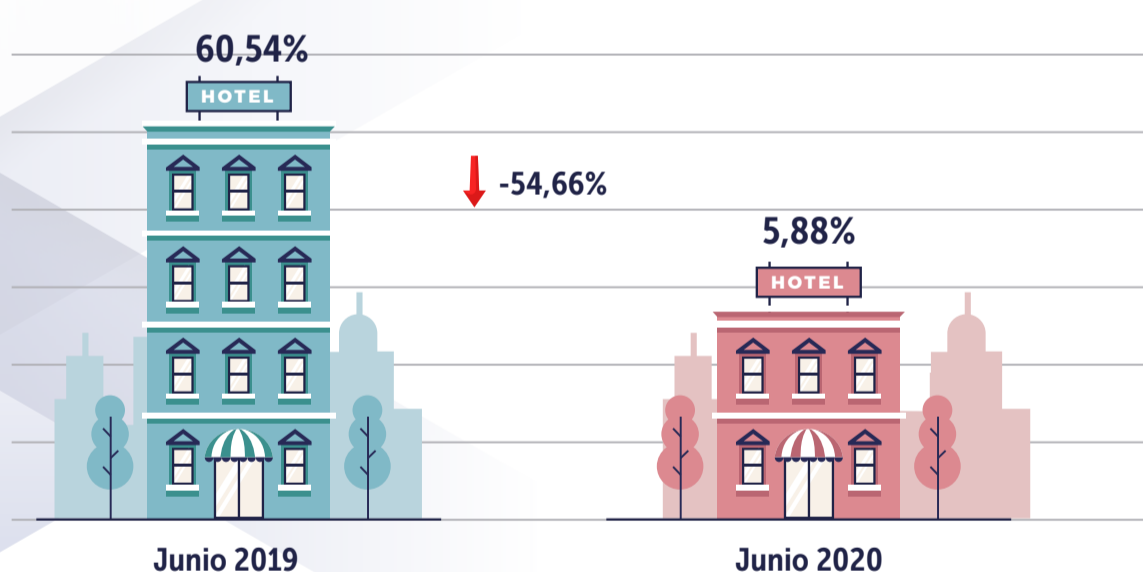
Las principales medidas tomadas por los PST para mitigar el impacto económico de la pandemia están relacionadas con la modificación de las condiciones laborales, destacándose la terminación o suspensión de contratos y los acuerdos salariales.

En el segmento de alojamiento la disminución en la empleabilidad fue del **52,2%**, mientras que la disminución de la empleabilidad media en las agencias de viajes llega al **70,0%**.

Fuente: Observatorio de Turismo de Bogotá

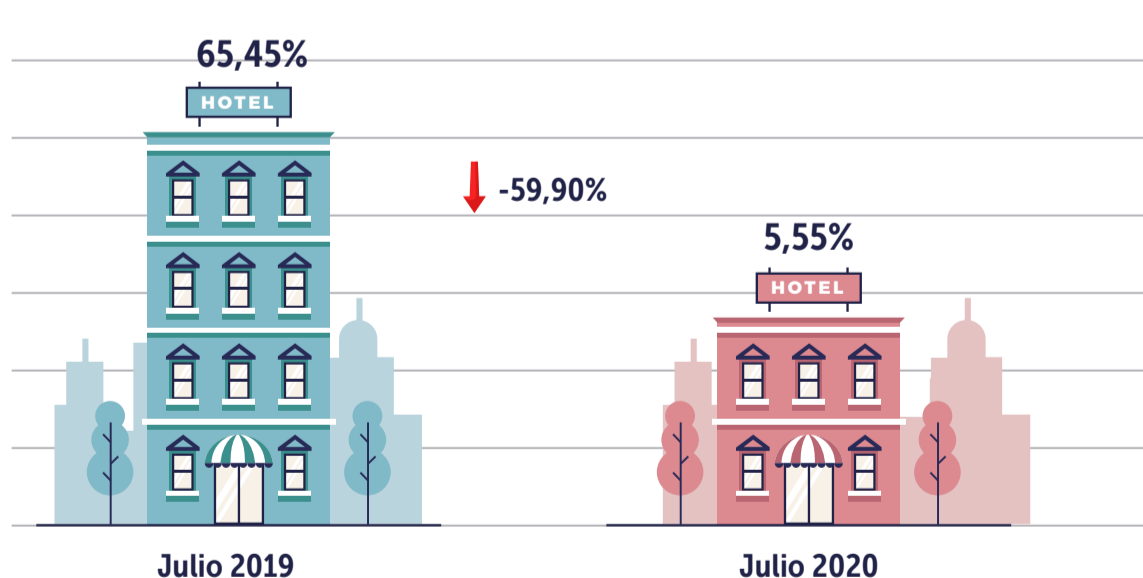
## PORCENTAJE DE OCUPACIÓN HOTELERA

La tasa de ocupación hotelera en Bogotá durante junio de **2020** fue de **5,88%**.



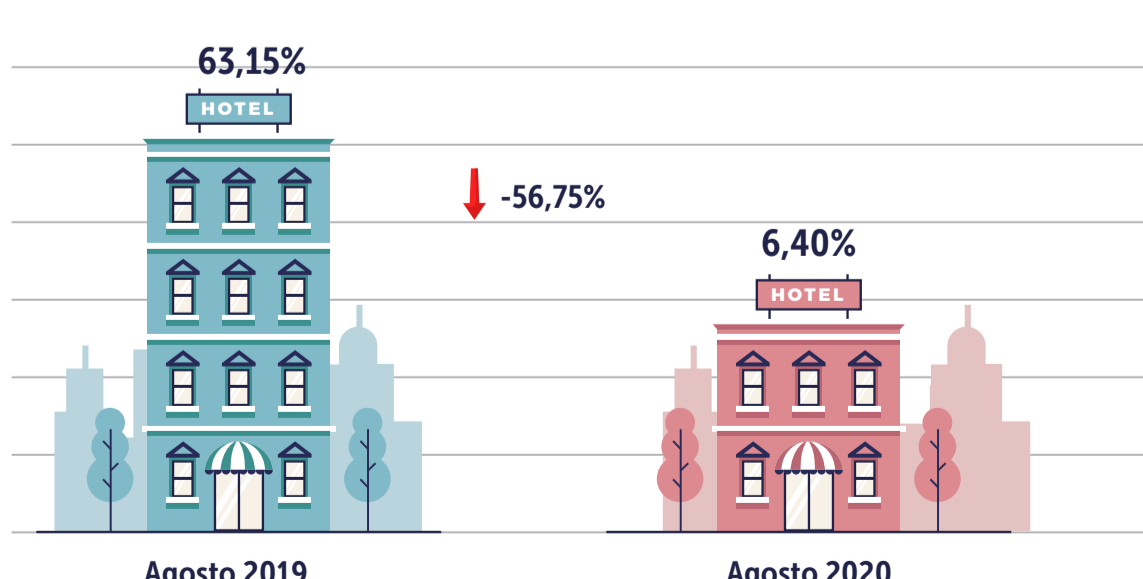
Fuente: COTELCO, Sistema de Información Hotelera- SIH

La tasa de ocupación hotelera en Bogotá durante julio de **2020** fue de **5,55%**.



Fuente: COTELCO, Sistema de Información Hotelera- SIH

La tasa de ocupación hotelera en Bogotá durante agosto de **2020** fue de **6,40%**.



Fuente: COTELCO, Sistema de Información Hotelera- SIH