



ALCALDÍA MAYOR
DE BOGOTÁ D.C.
DESARROLLO ECONÓMICO
Instituto Distrital de Turismo

LA DIRECTORA GENERAL DEL INSTITUTO DISTRITAL DE TURISMO, EN CALIDAD DE REPRESENTANTE LEGAL, LA SUBDIRECTORA DE GESTION CORPORATIVA Y EL CONTADOR DEL INSTITUTO DISTRITAL DE TURISMO

CERTIFICAN:

Que la información contable pública con corte a 31 de octubre de 2025 relacionada en los Estados Financieros fue tomada fielmente de los saldos en los libros de contabilidad.

Que la contabilidad se elaboró conforme al Marco Normativo para Entidades de Gobierno señalada en la Resolución N.º 533 de marzo 8 de 2015 de la Contaduría General de la Nación.


Que la información revelada refleja en forma fidedigna la situación financiera, económica, social y ambiental del Instituto Distrital de Turismo, además se han verificado las afirmaciones contenidas en los estados contables básicos.

Que los hechos, transacciones y operaciones han sido reconocidos y realizados por el Instituto Distrital de Turismo durante el periodo contable de octubre 31 de 2025, así mismo se dio cumplimiento al control interno en cuanto a la correcta preparación y presentación de los estados financieros libres de errores significativos.

La presente certificación, se expide a los diecinueve (19) días del mes de noviembre del año dos mil veinticinco (2025).


ÁNGELA SOFÍA GARZÓN CAICEDO
Directora General


JENIFFER BRAVO ZAPATA
Subdirectora de Gestión Corporativa


CÉSAR AUGUSTO HERRERA GARCÍA
Profesional Especializado – Contador
T.P. 84.104 -T




ALCALDÍA MAYOR
DE BOGOTÁ D.C.
DESARROLLO ECONÓMICO
Instituto Distrital de Turismo


ACTA DE PUBLICACIÓN

La Directora General del INSTITUTO DISTRITAL DE TURISMO, autoriza la publicación de los Estados Financieros con corte 31 de octubre de 2025 en las carteleras institucionales, en lugar visible y en la página web del Instituto, dando cumplimiento a lo establecido en el Artículo 34, numeral 36 de la Ley 734 de 2002, así como lo dispuesto por la Contaduría General de la Nación en el Régimen de Contabilidad Pública y demás normas concordantes.

Dado en Bogotá, D.C., 19 de noviembre de 2025.


ÁNGELA SOFÍA GARZÓN CAICEDO
Directora General

Proyectó: César Augusto Herrera García - Profesional Especializado - Subdirección de Gestión Corporativa. 

Aprobó: Jeniffer Bravo Zapata - Subdirectora de Gestión Corporativa. 



ALCALDIA MAYOR
DE BOGOTÁ D.C.
CORPORACIÓN PÚBLICA
CALLE 100 No. 100-100

BOGOTÁ DISTRITO CAPITAL
INSTITUTO DISTRITAL DE TURISMO
ESTADO DE SITUACION FINANCIERA
A OCTUBRE 31 DE 2025
COMPARATIVO
(Cifras en Pesos)

| | Octubre de 2025 | Septiembre de 2025 | | Octubre de 2025 | Septiembre de 2025 |
|-----------|--|-------------------------|-----------|--|-------------------------|
| 1 | ACTIVO | | 2 | PASIVO | |
| | ACTIVO CORRIENTE | 305.557.508,65 | | PASIVO CORRIENTE | 2.690.448.681,81 |
| 11 | EFFECTIVO Y EQUIVALENTE AL EFFECTIVO | 7.192.725,81 | 24 | CUENTAS POR PAGAR | 124.020.562,81 |
| 1105 | CAJA | 7.192.725,00 | 2401 | ADQUISICION DE BIENES Y SERVICIOS NACIONALES | 1.904.000,00 |
| 110502 | CAJA MENOR | 7.192.725,00 | 240101 | BIENES Y SERVICIOS | 1.904.000,00 |
| 1110 | DEPÓSITOS EN INSTITUCIONES FINANCIERAS | 0,81 | 240102 | PROYECTOS DE INVERSION | 0,00 |
| 111006 | CUENTAS DE AHORRO | 0,81 | 2407 | RECURSOS A FAVOR DE TERCEROS | 0,81 |
| 13 | CUENTAS POR COBRAR | 13.138.540,00 | 240790 | OTROS RECURSOS A FAVOR DE TERCEROS | 0,81 |
| 1384 | OTRAS CUENTAS POR COBRAR | 13.138.540,00 | 2424 | DESCUENTOS DE NOMINA | 2.647.562,00 |
| 138426 | PAGO POR CUENTA DE TERCEROS | 5.829.540,00 | 242401 | APORTES A FONDOS PENSIONALES - EMPLEADO | 1.449.417,00 |
| 138490 | OTRAS CUENTAS POR COBRAR | 7.309.000,00 | 242402 | APORTES A SEGURIDAD SOCIAL EN SALUD - EMPLEADO | 1.198.145,00 |
| 19 | OTROS ACTIVOS | 285.226.242,84 | 2436 | RETENCION EN LA FUENTE E IMPUESTO DE TIMBRE | 119.469.000,00 |
| 1905 | BIENES Y SERVICIOS PAGADOS POR ANTICIPADO | 142.283.911,86 | 243603 | HONORARIOS | 8.156.000,00 |
| 190505 | IMPRESOS PUBLICACIONES, SUSCRIPCIONES AFILIACIONES | 142.283.911,86 | 243605 | SERVICIOS | 6.162.000,00 |
| 1908 | RECURSOS ENTREGADOS EN ADMINISTRACIÓN | 117.374.335,00 | 243606 | ARRENDAMIENTOS | 73.000,00 |
| 190801 | EN ADMINISTRACION | 117.374.335,00 | 243608 | COMPRAS | 0,00 |
| 1986 | ACTIVOS DIFERIDOS | 25.567.995,98 | 243615 | A EMPLEADOS ARTICULO 383 ET | 45.339.000,00 |
| 198609 | SEGUROS CON COBERTURA MAYOR A DOCE MESES | 25.567.995,98 | 243625 | IMPUESTO A LAS VENTAS RETENIDO X CONSIGN | 7.628.000,00 |
| | ACTIVO NO CORRIENTE | 2.918.947.830,98 | 243627 | RETEN.IMPTO INDUSTRIA Y COMERCIO | 17.176.000,00 |
| 12 | INVERSIONES E INSTRUMENTOS DERIVADOS | 568.847.534,04 | 243690 | OTRAS RETENCIONES | 34.935.000,00 |
| 1224 | INVERSIONES DE ADMINISTRACION DE LIQUIDEZ AL COSTO | 568.847.534,04 | 25 | BENEFICIO A LOS EMPLEADOS | 2.566.428.119,00 |
| 122413 | ACCIONES ORDINARIAS | 568.847.534,04 | 2511 | BENEFICIOS A LOS EMPLEADOS A CORTO PLAZO | 2.566.428.119,00 |
| 16 | PROPIEDAD PLANTA Y EQUIPO | 757.056.071,47 | 251101 | NOMINA POR PAGAR | 0,00 |
| 1635 | BIENES MUEBLES EN BODEGA | 110.506.322,00 | 251102 | CESANTIAS | 587.539.104,00 |
| 163504 | EQUIPO DE COMUNICACIÓN Y COMPUTACION | 110.506.322,00 | 251103 | INTERESES SOBRE CESANTIAS | 59.859.760,00 |
| 1637 | PROPIEDAD PLANTA Y EQUIPO NO EXPLOTADO | 81.635.739,00 | 251104 | VACACIONES | 692.119.909,00 |
| 163711 | EQUIPO DE TRANSPORTE TRACCION Y ELEVACION | 81.635.739,00 | 251105 | PRIMA DE VACACIONES | 474.250.293,00 |
| 1665 | MUEBLES, ENSERES Y EQUIPO DE OFICINA | 217.670.224,00 | 251107 | PRIMA DE NAVIDAD | 618.011.607,00 |
| | | | 251109 | BONIFICACIONES | 134.647.446,00 |



ALCALDIA MAYOR
DE BOGOTÁ D.C.
SECRETARÍA DE PLANEACIÓN Y POLÍTICA
ECONÓMICA Y FINANCIERA

BOGOTÁ DISTRITO CAPITAL
INSTITUTO DISTRITAL DE TURISMO
ESTADO DE SITUACION FINANCIERA
A OCTUBRE 31 DE 2025
COMPARATIVO
(Cifras en Pesos)

| | | Octubre de 2025 | Septiembre de 2025 | | | Octubre de 2025 | Septiembre de 2025 |
|--------|--|-------------------------|-------------------------|--------|--|-------------------------|-------------------------|
| 166501 | MUEBLES Y ENSERES | 217.670.224,00 | 217.670.224,00 | 25 | BENEFICIOS A LOS EMPLEADOS A LARGO PLAZO | 0,00 | 0,00 |
| 1670 | EQUIPOS DE COMUNICACION Y COMPUTACION | 1.211.474.014,00 | 1.222.133.878,00 | 2512 | BENEFICIO A LOS EMPLEADOS A LARGO PLAZO | 0,00 | 0,00 |
| 167001 | EQUIPO DE COMUNICACION | 311.997.800,00 | 311.997.800,00 | 251290 | OTROS BENEFICIOS A EMPLEADOS LARGO PLAZO | 0,00 | 0,00 |
| 167002 | EQUIPO DE COMPUTACION | 899.476.214,00 | 910.136.078,00 | 27 | PROVISIONES | 0,00 | 0,00 |
| 1675 | EQUIPO DE TRANSPORTE TRACCION Y ELEVACIO | 347.840.602,00 | 347.840.602,00 | 2701 | LITIGIOS Y DEMANDAS | 0,00 | 0,00 |
| 167502 | TERRESTRE | 347.840.602,00 | 347.840.602,00 | 270103 | ADMINISTRATIVAS | 0,00 | 0,00 |
| 1685 | DEPRECIACION ACUMULADA (CR) | 1.212.070.829,53 | 1.211.555.844,42 | | | | |
| 168506 | MUEBLES, ENSERES Y EQUIPO OFICINA | 193.017.052,00 | 191.825.623,92 | | NO CORRIENTE | 351.840.319,28 | 351.840.319,28 |
| 168507 | EQUIPOS DE COMUNICACION Y COMPUTACION | 948.949.047,15 | 952.002.948,44 | 25 | BENEFICIOS A LOS EMPLEADOS A LARGO PLAZO | 351.840.319,28 | 351.840.319,28 |
| 168508 | EQUIPO DE TRANSPORTE TRACCION Y ELEVACIO | 70.104.730,38 | 67.727.272,06 | 2512 | BENEFICIO A LOS EMPLEADOS A LARGO PLAZO | 351.840.319,28 | 351.840.319,28 |
| | | | | 251290 | OTROS BENEFICIOS A EMPLEADOS LARGO PLAZO | 351.840.319,28 | 351.840.319,28 |
| 17 | BIENES DE USO PÚBLICO E HISTÓRICOS Y CULTURALES | 1.333.343.338,18 | 1.349.520.407,62 | | TOTAL PASIVO | 3.042.289.001,09 | 3.099.202.072,08 |
| 1710 | BIENES DE USO PUBLICO EN SERVICIO | 2.357.797.080,00 | 2.357.797.080,00 | | | | |
| 171090 | OTROS BIENES DE USO PUBLICO EN SERVICIO | 2.357.797.080,00 | 2.357.797.080,00 | 3 | PATRIMONIO | | |
| 1785 | DEPRECIACION ACUMULADA DE BIENES DE USO PUBLICO (CR) | 1.024.453.741,82 | 1.008.276.672,38 | | | | |
| 178590 | OTROS BIENS DE BENEFICIO Y USO PUBLICO | 1.024.453.741,82 | 1.008.276.672,38 | 31 | PATRIMONIO DE LAS ENTIDADES DE GOBIERNO | | |
| | | | | 3105 | CAPITAL FISCAL | 698.640.112,31 | 698.640.112,31 |
| | | | | 310506 | CAPITAL FISCAL | 698.640.112,31 | 698.640.112,31 |
| 19 | OTROS ACTIVOS | 259.700.887,29 | 164.100.883,17 | 3109 | RESULTADO DE EJERCICIOS ANTERIORES | 45.994.033,94 | 42.314.033,94 |
| 1970 | ACTIVOS INTANGIBLES | 261.863.632,00 | 261.863.632,00 | 310901 | EXCEDENTE ACUMULADO | 45.994.033,94 | 42.314.033,94 |
| 197007 | LICENCIAS | 261.863.632,00 | 261.863.632,00 | 3110 | RESULTADO DEL EJERCICIO | -562.417.807,71 | -690.249.563,78 |
| 1975 | AMORTIZACION ACUMULADA DE ACTIVOS INTANGIBLES (CR) | 261.791.209,71 | 261.684.300,83 | 311001 | EXCEDENTE DE EJERCICIO | 0,00 | 0,00 |
| 197507 | LICENCIAS | 261.791.209,71 | 261.684.300,83 | 311002 | DEFICIT DEL EJERCICIO | -562.417.807,71 | -690.249.563,78 |
| 1908 | RECURSOS ENTREGADOS EN ADMINISTRACIÓN | 259.628.465,00 | 163.921.552,00 | | TOTAL PATRIMONIO | 182.216.338,54 | 50.704.582,47 |
| 190801 | EN ADMINISTRACION | 259.628.465,00 | 163.921.552,00 | | | | |
| | TOTAL ACTIVO | 3.224.505.339,63 | 3.149.906.654,55 | | Total Pasivo + Patrimonio | 3.224.505.339,63 | 3.149.906.654,55 |



BOGOTÁ DISTRITO CAPITAL
 INSTITUTO DISTRITAL DE TURISMO
 ESTADO DE SITUACIÓN FINANCIERA
 A OCTUBRE 31 DE 2025
 COMPARATIVO
 (Cifras en Pesos)

| | Octubre de 2025 | Septiembre de 2025 | | Octubre de 2025 | Septiembre de 2025 |
|--|-----------------|--------------------|---|-----------------|--------------------|
| 8 DEUDORAS | 0,00 | 0,00 | 9 ACREEDORAS | 0,00 | 0,00 |
| 83 DEUDORAS DE CONTROL | 271.898.348,50 | 261.768.100,41 | 91 PASIVOS CONTINGENTES | 138.880.472,00 | 138.880.472,00 |
| 8347 BIENES ENTREGADOS A TERCEROS | 100.126.701,00 | 100.126.701,00 | 9120 LITIGIOS Y MECANISMOS ALTERNATIVOS DE SOLUCIÓN DE CONFLICTOS | 138.880.472,00 | 138.880.472,00 |
| 834706 BIENES DE USO PÚBLICO | 100.126.701,00 | 100.126.701,00 | 912004 ADMINISTRATIVOS | 138.880.472,00 | 138.880.472,00 |
| 8374 BIENES ALMACENADOS PARA CONSUMO | 171.771.647,50 | 161.641.399,41 | 99 ACREEDORAS POR CONTRA (DB) | 138.880.472,00 | 138.880.472,00 |
| 837490 OTROS BIENES ALMACENADOS PARA CONSUMO | 171.771.647,50 | 161.641.399,41 | 9905 PASIVOS CONTINGENTES POR CONTRA (DB) | 138.880.472,00 | 138.880.472,00 |
| 89 DEUDORAS POR CONTRA | 271.898.348,50 | 261.768.100,41 | 990505 LITIGIOS Y MECANISMOS ALTERNATIVOS DE SOLUCIÓN DE CONFLICTOS | 138.880.472,00 | 138.880.472,00 |
| 8915 DEUDORAS DE CONTROL POR CONTRA (CR) | 271.898.348,50 | 261.768.100,41 | | | |
| 891518 OTRAS CUENTAS DEUDORAS DE CONTROL POR CONTRA (CR) | 100.126.701,00 | 100.126.701,00 | | | |
| 891574 BIENES ALMACENADOS PARA CONSUMO | 171.771.647,50 | 161.641.399,41 | | | |


 ÁNGELA SOFÍA GARZÓN CAICEDO
 DIRECTORA GENERAL


 CÉSAR AUGUSTO HERRERA GARCÍA
 CONTADOR
 TP 84.104-T


 JENIFFER BRAVO ZAPATA
 SUBDIRECTORA DE GESTIÓN CORPORATIVA



ALCALDÍA MAYOR
DE BOGOTÁ D.C.
DESARROLLO ECONÓMICO
Instituto Distrital de Turismo

INSTITUTO DISTRITAL DE TURISMO
ESTADO DE ACTIVIDAD FINANCIERA, ECONÓMICA SOCIAL Y AMBIENTAL

A OCTUBRE 31 DE 2025

(Cifras en pesos)

| | | OCTUBRE/2025 | SEPTIEMBRE/2025 |
|-------------------------------|---|--------------------------|--------------------------|
| INGRESOS OPERACIONALES | | 26,601,402,804.92 | 23,946,562,569.00 |
| 44 | TRANSFERENCIAS Y SUBVENCIONES | 7,614,781.92 | 833,000.00 |
| 4428 | OTRAS TRANSFERENCIAS | 7,614,781.92 | 833,000.00 |
| 442890 | OTRAS TRANSFERENCIAS | 7,614,781.92 | 833,000.00 |
| 47 | OPERACIONES INTERINSTITUCIONALES | 23,552,325,974.00 | 20,904,267,520.00 |
| 4705 | FONDOS RECIBIDOS | 23,552,325,974.00 | 20,904,267,520.00 |
| 470508 | FUNCIONAMIENTO | 13,651,740,707.00 | 12,388,008,691.00 |
| 470510 | INVERSION | 9,900,585,267.00 | 8,516,258,829.00 |
| 48 | OTROS INGRESOS | 3,041,462,049.00 | 3,041,462,049.00 |
| 4802 | INGRESOS FINANCIEROS | 3,011,462,049.00 | 3,011,462,049.00 |
| 480213 | INTERESES, DIVIDENDOS Y PARTICIPACIONES DE INVERSIÓN DE ADMINISTRACIÓN DE LIQUIDEZ AL COSTO | 3,011,462,049.00 | 3,011,462,049.00 |
| 4808 | INGRESOS DIVERSOS | 30,000,000.00 | 30,000,000.00 |
| 480828 | INDEMNIZACIONES | 30,000,000.00 | 30,000,000.00 |
| GASTOS OPERACIONALES | | 27,163,820,612.63 | 24,636,812,132.78 |
| 51 | DE ADMINISTRACION Y OPERACION | 22,496,720,753.40 | 20,000,852,077.98 |
| 5101 | SUELDOS Y SALARIOS | 6,812,575,674.46 | 6,153,113,593.46 |
| 510101 | SUELDOS DE PERSONAL | 4,545,316,563.30 | 4,105,926,535.30 |
| 510103 | HORAS EXTRAS Y FESTIVOS | 27,685,743.00 | 24,863,930.00 |
| 510105 | GASTOS DE REPRESENTACION | 397,919,745.00 | 364,958,387.00 |
| 510110 | PRIMA TECNICA | 1,677,351,796.16 | 1,517,827,308.16 |
| 510119 | BONIFICACIONES | 164,301,827.00 | 139,537,433.00 |
| 5102 | CONTRIBUCIONES IMPUTADAS | 29,177,209.54 | 28,061,662.54 |
| 510201 | INCAPACIDADES | 29,177,209.54 | 28,061,662.54 |
| 5103 | CONTRIBUCIONES EFECTIVAS | 1,851,139,221.00 | 1,679,685,852.00 |
| 510302 | APORTES A CAJA DE COMPENSACION FAMILIAR | 337,562,300.00 | 309,200,200.00 |
| 510303 | COTIZACIONES A SEGURIDAD SOCIAL SALUD | 617,871,071.00 | 559,553,242.00 |
| 510305 | COTIZACIONES A RIESGOS PROFESIONALES | 38,891,600.00 | 35,174,100.00 |
| 510306 | COTIZACIONES ADMINISTRACION REGIMEN PRIMA M | 639,030,715.00 | 577,680,462.00 |
| 510307 | COTIZACIONES ADMINISTRACION REGIMEN AHORRO IND | 217,783,535.00 | 198,077,848.00 |
| 5104 | APORTES SOBRE LA NOMINA | 421,975,900.00 | 386,519,100.00 |
| 510401 | APORTES AL ICBF | 253,176,900.00 | 231,903,500.00 |
| 510402 | APORTES AL SENA | 168,799,000.00 | 154,615,600.00 |
| 5107 | PRESTACIONES SOCIALES | 3,170,894,441.00 | 2,959,072,613.00 |
| 510701 | VACACIONES | 468,641,153.00 | 434,351,177.00 |
| 510702 | CESANTIAS | 652,437,234.00 | 605,765,471.00 |
| 510703 | INTERESES A LAS CESANTIAS | 64,885,740.00 | 53,743,994.00 |
| 510704 | PRIMA DE VACACIONES | 333,917,066.00 | 298,675,744.00 |
| 510705 | PRIMA DE NAVIDAD | 679,744,535.00 | 604,612,574.00 |
| 510706 | PRIMA DE SERVICIOS | 894,714,710.00 | 892,746,898.00 |
| 510707 | BONIFICACION ESPECIAL DE RECREACION | 21,138,791.00 | 19,521,504.00 |
| 510790 | OTRAS PRIMAS | 55,415,212.00 | 49,655,251.00 |
| 5108 | GASTOS DE PERSONAL DIVERSOS | 1,651,405,014.00 | 1,415,225,688.00 |
| 510801 | REMUNERACION POR SERVICIOS TECNICOS | 1,389,719,264.00 | 1,217,787,272.00 |
| 510803 | CAPACITACION BIENESTAR SOCIAL Y ESTIMULOS | 149,983,841.00 | 98,249,637.00 |
| 510810 | VIATICOS | 111,701,909.00 | 99,188,779.00 |
| 5111 | GENERALES | 8,559,458,293.40 | 7,379,078,568.98 |
| 511114 | MATERIALES Y SUMINISTROS | 65,486,978.92 | 56,801,197.00 |
| 511115 | MANTENIMIENTO | 17,858,368.00 | 17,737,511.00 |
| 511117 | SERVICIOS PUBLICOS | 228,208,377.00 | 217,532,877.00 |
| 511118 | ARRENDAMIENTOS | 1,139,900,354.00 | 1,026,463,904.00 |
| 511121 | IMPRESOS PUBLICACIONES SUSCRIP. AFILIACION | 275,398,161.02 | 228,212,124.32 |
| 511123 | COMUNICACIONES Y TRANSPORTE | 113,262,243.00 | 91,404,847.00 |
| 511125 | SEGUROS GENERALES | 122,339,542.46 | 107,963,731.66 |
| 511127 | PROMOCION Y DIVULGACION | 7,595,139.00 | 7,595,139.00 |
| 511146 | COMBUSTIBLES Y LUBRICANTES | 7,417,883.00 | 6,291,021.00 |



ALCALDÍA MAYOR
DE BOGOTÁ D.C.
DE DESARROLLO Y GOBIERNO
Instituto Distrital de Turismo

INSTITUTO DISTRITAL DE TURISMO
ESTADO DE ACTIVIDAD FINANCIERA, ECONÓMICA SOCIAL Y AMBIENTAL


A OCTUBRE 31 DE 2025

(Cifras en pesos)

| | | | |
|-----------|--|-------------------------|-------------------------|
| 511149 | SERVICIOS ASEO CAFETERIA RESTAURANTE Y LAVANDERIA | 138.216,161.00 | 123.763,580.00 |
| 511164 | GASTOS LEGALES | 1,554,602.00 | 1,021,343.00 |
| 511165 | INTANGIBLES | 351,225.895.00 | 266,599,431.00 |
| 511179 | HONORARIOS | 5,256,816,300.00 | 4,596,383,059.00 |
| 511180 | SERVICIOS | 834,178,289.00 | 631,308,804.00 |
| 5120 | IMPUESTOS CONTRIBUCIONES Y TASAS | 95,000.00 | 95,000.00 |
| 512010 | TASAS | 95,000.00 | 95,000.00 |
| 53 | PROVISIONES DEPRECIACIONES Y AMORTIZACIONES | 301,996,096.23 | 270,857,268.80 |
| 5360 | DEPRECIACION DE PROPIEDAD PLANTA Y EQUIPO | 141,697,587.49 | 126,842,738.38 |
| 536006 | MUEBLES ENSERES Y EQUIPOS DE OFICINA | 16,692,089.85 | 15,500,661.77 |
| 536007 | EQUIPO COMUNICACION Y COMPUTACION | 101,691,068.15 | 90,405,105.44 |
| 536008 | EQUIPOS DE TRANSPORTE TRACCION Y ELEVACION | 23,314,429.49 | 20,936,971.17 |
| 5364 | DEPRECIACION BIENES DE USO PUBLICO | 159,250,113.69 | 143,073,044.25 |
| 536490 | OTROS BIENES DE USO PUBLICO | 159,250,113.69 | 143,073,044.25 |
| 5366 | AMORTIZACION DE ACTIVOS INTANGIBLES | 1,048,395.05 | 941,486.17 |
| 536605 | LICENCIAS | 1,048,395.05 | 941,486.17 |
| 54 | TRANSFERENCIAS Y SUBVENCIONES | 3,011,462,049.00 | 3,011,462,049.00 |
| 5423 | OTRAS TRANSFERENCIAS | 3,011,462,049.00 | 3,011,462,049.00 |
| 542390 | OTRAS TRANSFERENCIAS | 3,011,462,049.00 | 3,011,462,049.00 |
| 55 | GASTO PUBLICO SOCIAL | 812,067,642.00 | 812,067,642.00 |
| 5507 | DESARROLLO COMUNITARIO Y BIENESTAR SOCIAL | 812,067,642.00 | 812,067,642.00 |
| 550705 | GENERALES | 812,067,642.00 | 812,067,642.00 |
| 57 | OPERACIONES INTERSTITUCIONALES | 84,208,900.00 | 84,208,900.00 |
| 5720 | OPERACIONES DE ENLACE | 84,208,900.00 | 84,208,900.00 |
| 572081 | DEVOLUCIONES DE INGRESOS | 84,208,900.00 | 84,208,900.00 |
| 58 | OTROS GASTOS | 457,365,172.00 | 457,364,195.00 |
| 5804 | FINANCIEROS | 455,933,665.00 | 455,933,665.00 |
| 580401 | ACTUALIZACION FINANCIERA DE PROVISIONES | 11,798,305.00 | 11,798,305.00 |
| 580423 | PERDIDA POR BAJA EN CUENTAS DE CUENTAS POR COBRAR | 444,135,360.00 | 444,135,360.00 |
| 5890 | GASTOS DIVERSOS | 1,431,507.00 | 1,430,530.00 |
| 589012 | SENTENCIAS | 1,425,282.00 | 1,425,282.00 |
| 589090 | OTROS GASTOS DIVERSOS | 6,225.00 | 5,248.00 |
| | Excedente (Deficit) Operacional | -562,417,807.71 | -690,249,563.78 |
| | Excedente (Deficit) actividades ordinarias | -562,417,807.71 | -690,249,563.78 |
| | Excedente (Deficit) del ejercicio | -562,417,807.71 | -690,249,563.78 |


ÁNGELA SOFÍA GARZÓN CAICEDO
DIRECTORA GENERAL


JENIFFER BRAVO ZAPATA
SUBDIRECTORA DE GESTION CORPORATIVA


CESAR AUGUSTO HERRERA GARCIA.
CONTADOR
TP 84104 - T