

# BOLETÍN OCTUBRE

2023

DATOS Y CIFRAS  
TURÍSTICAS DE  
BOGOTÁ

# NOTA DE LA ORGANIZACIÓN MUNDIAL DEL TURISMO- OMT

25ª REUNIÓN DE LA ASAMBLEA GENERAL DE LA OMT

## LA RUTA HACIA 2030 Y MÁS ALLÁ: VISIÓN DE UN TURISMO TRANSFORMADO ZURAB POLOLIKASHVILI, SECRETARIO GENERAL

Se expuso la estrategia cabal del Secretario General de la OMT, con la descripción de siete prioridades fundamentales junto con reformas internas integrales que configuran el futuro del turismo mundial: el fomento de la educación; el desarrollo del capital humano y el fortalecimiento de las competencias; el impulso a las inversiones; la innovación y la transformación digital; la promoción de destinos a través de la marca y el posicionamiento; la transición ecológica y la sostenibilidad; la toma de decisiones con arreglo a los datos y las tendencias del mercado; y los nuevos marcos jurídicos, institucionales y de gobernanza.

Fuente: OMT



- 1** Intensificación de la educación, el desarrollo del capital humano y el fortalecimiento de las competencias: capacitación a la mano de obra del futuro (inversión en las personas).
- 2** Impulso a la inversión: modernización de los marcos de inversión en aras del crecimiento (inversión en alianzas y prosperidad).
- 3** Innovación y transformación digital: fomento de un ecosistema de startups y aprovechamiento de la digitalización y las nuevas tecnologías (inversión en las personas y la prosperidad).
- 4** Promoción de destinos, posicionamiento y desarrollo de productos: fomento del turismo rural (inversión en las personas y la prosperidad).
- 5** Sostenibilidad y transición ecológica: acción por el clima y actuaciones futuras (inversión en el planeta).
- 6** Tendencias del mercado y decisiones fundamentadas en datos: aprovechamiento de los conocimientos en aras de un crecimiento sostenible en un mundo contemporáneo competitivo (inversión en conocimientos).
- 7** Marcos jurídicos, gobernanza y modelos empresariales (inversión en marcos institucionales).

Fuente: OMT



# TURISMO EN CIFRAS SEPTIEMBRE 2023

## MIGRACIÓN COLOMBIA

A partir del mes de agosto de 2023 no se cuenta con información de Migración Colombia, dado que dicha entidad no desagregará los datos de flujos migratorios a nivel de departamento ni de ciudad.

Fuente: Migración Colombia





# CONECTIVIDAD AÉREA


En septiembre de 2023 se ofertaron 12.054 vuelos hacia Bogotá con 1.884.660 sillas disponibles, de las cuales el **64,9 %** correspondía a rutas nacionales y el **35,1 %** restante a las internacionales. Frente a la tasa de ocupación de las sillas ofrecidas, se obtuvo que, para el tráfico nacional fue ocupado el **84,7 %** de estas y respecto a los vuelos de origen internacional se ocupó el **81,1 %** del total de sillas.

En total, para el periodo entre enero y septiembre de 2023, se registraron 103.938 vuelos hacia Bogotá, lo que significa un aumento de 5,8 % frente al mismo periodo de 2022.

## Conectividad aérea directa con Bogotá (ene-sep 2023)

	Conectividad nacional			Conectividad internacional		
	Vuelos	Sillas	Pasajeros	Vuelos	Sillas	Pasajeros
Ene-23	8.793	1.351.842	1.106.200	4.078	663.786	512.535
Feb-23	7.936	1.221.007	943.597	3.630	584.054	443.595
Mar-23	8.361	1.261.205	1.017.732	3.928	651.994	487.724
Abr-23	7.802	1.182.794	913.854	3.927	655.040	500.398
May-23	8.279	1.248.826	975.088	4.030	677.406	511.760
Jun-23	8.029	1.223.954	1.016.216	3.981	663.412	533.319
Jul-23	8.200	1.246.702	1.106.745	4.318	721.577	651.423
Ag-23	8.265	1.259.722	1.107.776	4.302	720.288	589.288
Sep-23	8.021	1.222.935	1.035.452	4.036	661.725	536.659
<b>Total</b>	<b>73.686</b>	<b>11.218.987</b>	<b>9.222.660</b>	<b>36.230</b>	<b>5.999.282</b>	<b>7.766.701</b>

Fuente: Aerocivil



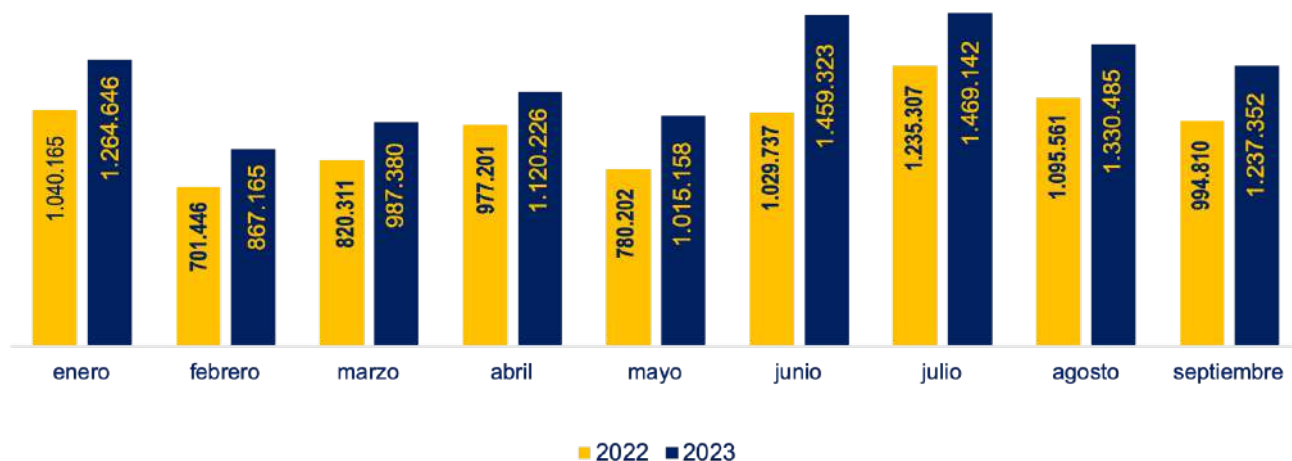


# TERMINAL DE TRANSPORTES DE BOGOTÁ


Entre enero y septiembre de 2023 se movilizaron 10.750.877 pasajeros en la Terminal de Transporte de Bogotá, lo que significa un incremento de **40,0 %** frente al mismo periodo del año 2022. Respecto al año 2019, esta cifra continúa por debajo, cayendo en **-2,9 %**.

En particular, durante el mes de septiembre se movilizaron 1.237.352 pasajeros por las Terminales de Transporte terrestre en Bogotá. El **52,7 %** de los pasajeros se movilizó por la terminal del Salitre, mientras que el **34,6 %** por la terminal Norte y el **12,7 %** por la terminal Sur.

## Pasajeros movilizados en Terminal de Transportes de Bogotá (ene-sep 2022-2023)



Fuente: Terminal de Transportes S.A.S



# INDICADORES HOTELEROS EN BOGOTÁ SEPTIEMBRE 2023



## PORCENTAJE DE OCUPACIÓN

Septiembre 2019	67,69%	
Septiembre 2022	74,19%	-8,03 P.P.
Septiembre 2023	66,16%	



## TARIFA PROMEDIO

Septiembre 2019	\$265.241	
Septiembre 2022	\$282.538	13,40%
Septiembre 2023	\$320.410	



Acumulado SEP 2019	61,96%	
Acumulado SEP 2022	63,06%	2,42 P.P.
Acumulado SEP 2023	65,48%	



Acumulado SEP 2019	\$264.904	
Acumulado SEP 2022	\$265.165	21,80%
Acumulado SEP 2023	\$322.959	



## ORIGEN DE HUÉSPEDES



Nacionales	
Sep. 2022	48%
Sep. 2023	41%



### RevPar

Sep 2019	\$179.542	
Sep 2022	\$209.612	1,14%
Sep 2023	\$211.993	



Extranjeros	
Sep. 2022	52%
Sep. 2023	59%



### GrevPar

Sep 2019	\$217.146	
Sep 2022	\$250.869	3,56%
Sep 2023	\$262.811	



## Número de habitaciones

Sep 2022	9.462
Sep 2023	9.493



# ENCUESTA MENSUAL DE ALOJAMIENTO – EMA Agosto 2022-2023

Los establecimientos de alojamiento de Bogotá (*hoteles, aparta-hoteles, centros vacacionales, alojamiento rural, hostales y zonas de camping*), durante agosto de 2023 presentarán una variación de **5,2 %** frente a los ingresos reales, la variación en el personal ocupado fue de **12,9 %**, mientras que en los salarios reales está resultó negativa, siendo de **-3,5 %**.

## Variación anual de los Ingresos reales, personal ocupado y salarios reales agosto 2023p / agosto 2022

Dominio geográfico	Ingresos reales		Personal ocupado		Salarios reales	
	Variación %	Cont pp	Variación %	Cont pp	Variación %	Cont pp
<b>Total nacional</b>	<b>-6,0</b>		<b>5,9</b>		<b>1,2</b>	
Bogotá D.C.	5,2	1,1	12,9	2,2	-3,5	0,0
Cartagena	-4,4	-1,1	6,5	1,2	4,1	0,8
Región Central	2,4	0,1	9,4	0,8	3,7	0,2
Región Costa Caribe	-8,3	-1,0	3,4	0,5	0,0	0,1
Región Eje Cafetero	-5,9	-0,3	8,7	0,5	-5,5	0,0
Antioquia	-5,2	-0,7	5,7	0,6	4,4	0,7
San Andrés y Providencia	-23,1	-1,8	-4,0	-0,2	1,8	-0,6
Región Pacífico	-22,2	-1,3	-1,3	-0,1	5,3	0,1
Región Santanderes	-12,4	-0,4	4,9	0,2	2,8	0,0
Región Llanos Orinoquía	-27,3	-0,4	-1,0	0,0	-3,8	-0,3
Golfo Morrosquillo y Sabana	-19,2	-0,3	3,7	0,1	1,7	0,0
Región Amazonía	3,5	0,0	1,2	0,0	8,8	0,0

Fuente: DANE, EMA.  
p : Provisional







# ENCUESTA MENSUAL DE ALOJAMIENTO – EMA Agosto 2022-2023

De acuerdo con los datos año corrido, durante el periodo enero-agosto de 2023, los establecimientos de alojamiento de Bogotá, mostraron un aumento en los ingresos reales, con el **13,9 %** frente a enero- agosto de 2022, mientras que a nivel nacional esta variación fue apenas de **-0,6 %**.


Frente al personal ocupado, la variación se ubicó en **18,3 %** respecto al periodo de enero a agosto de 2022.

Por su parte, la variación en salarios reales en 2023 disminuyó en **1,2 %** respecto a enero-agosto 2022.

## Variación año corrido de los ingresos reales, personal ocupado y salarios reales enero- agosto 2023 p / enero- agosto 2022

Dominio geográfico	Ingresos reales	Personal ocupado	Salario per cápita real
<b>Total nacional</b>	<b>-0,6</b>	<b>10,8</b>	<b>0,8</b>
Bogotá D.C.	13,9	18,3	-1,2
Cartagena	3,7	11,5	2,8
Región Central	-2,9	11,2	0,5
Región Costa Caribe	-6,4	10,7	-0,6
Región Eje Cafetero	-5,1	8,7	-1,6
Antioquia	3,5	10,0	3,8
San Andrés y Providencia	-27,0	-1,3	-3,8
Región Pacífico	-8,1	7,2	4,3
Región Santanderes	-11,1	9,3	0,9
Región Llanos Orinoquía	-8,2	9,7	-4,4
Golfo Morrosquillo y Sabana	-12,0	6,4	-0,1
Región Amazonía	2,3	7,5	6,8

Fuente: DANE, EMA.  
p : Provisional



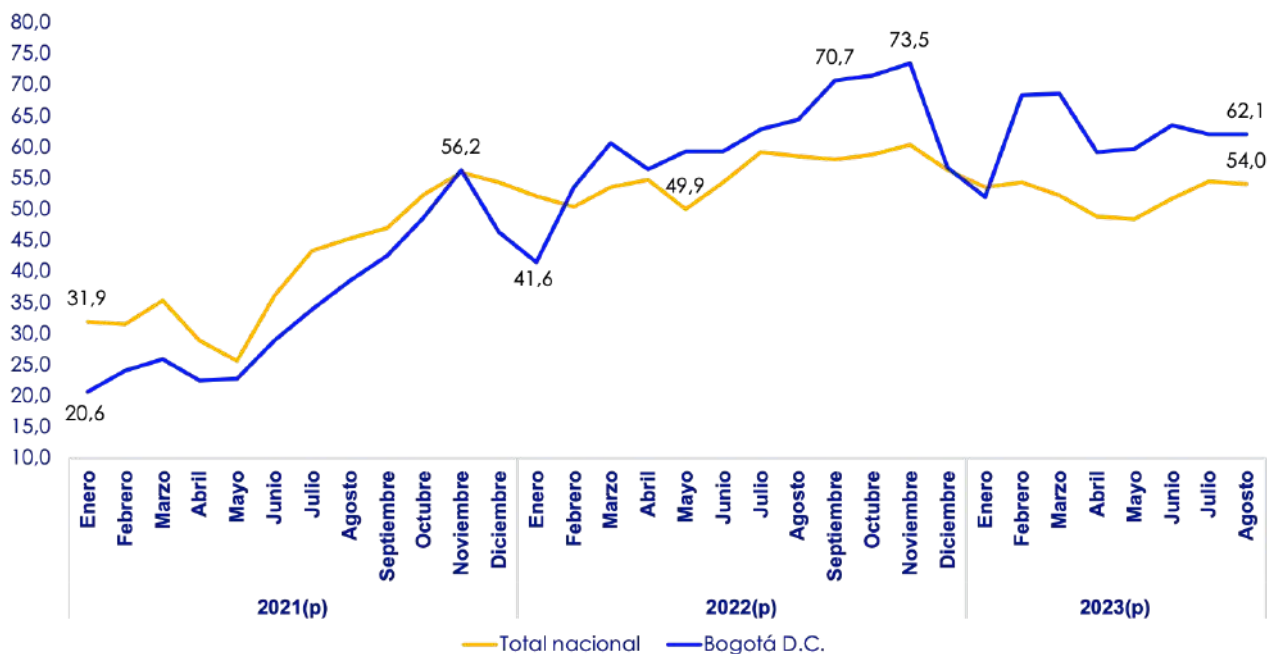


# ENCUESTA MENSUAL DE ALOJAMIENTO – EMA

## Agosto 2023

### Porcentaje de ocupación

En Bogotá, para agosto de 2023 el porcentaje de ocupación en alojamiento fue **62,1 %**, mientras que durante el mismo mes del año anterior este alcanzó el **64,4 %**, lo que indica una ligera disminución de -2,3 p.p.



Fuente: DANE, EMA.  
p : Provisional



**BOGOTÁ**



**OBSERVATORIO**  
DE TURISMO DE BOGOTÁ  
I D T



ALCALDÍA MAYOR  
DE BOGOTÁ D.C.

INSTITUTO DISTRITAL DE  
**TURISMO**