



ALCALDÍA MAYOR
DE BOGOTÁ D.C.
DESARROLLO ECONÓMICO
Instituto Distrital de Turismo

**EL DIRECTOR GENERAL DEL INSTITUTO DISTRITAL DE TURISMO, EN
CALIDAD DE REPRESENTANTE LEGAL, EL SUBDIRECTOR DE GESTIÓN
CORPORATIVA Y EL CONTADOR DEL INSTITUTO DISTRITAL DE TURISMO**

CERTIFICAN:

Que la información contable pública con corte a 30 de noviembre de 2023 relacionada en los Estados Financieros fue tomada fielmente de los saldos en los libros de contabilidad.

Que la contabilidad se elaboró conforme al Marco Normativo para Entidades de Gobierno señalada en la Resolución N.º 533 de enero 8 de 2015 de la Contaduría General de la Nación.


Que la información revelada refleja en forma fidedigna la situación financiera, económica, social y ambiental del Instituto Distrital de Turismo, además se han verificado las afirmaciones contenidas en los estados contables básicos.

Que los hechos, transacciones y operaciones han sido reconocidos y realizados por el Instituto Distrital de Turismo durante el periodo contable a noviembre 30 de 2023, así mismo se dio cumplimiento al control interno en cuanto a la correcta preparación y presentación de los estados financieros libres de errores significativos.

La presente certificación, se expide a los trece (13) días del mes de diciembre del año dos mil veintitrés (2023).


ANDRÉS ORLANDO CLAVIJO BANGEL
Director General


JOHN ALEXANDER CHALARCA GOMEZ
Subdirector de Gestión Corporativa


CÉSAR AUGUSTO HERRERA GARCÍA
Profesional Especializado – Contador
T.P. 84.104 -T



ALCALDÍA MAYOR
DE BOGOTÁ D.C.
DESARROLLO ECONÓMICO
Instituto Distrital de Turismo


ACTA DE PUBLICACIÓN

El Director General del INSTITUTO DISTRITAL DE TURISMO, autoriza la publicación de los Estados Financieros con corte 30 de noviembre de 2023 en las carteleras institucionales, en lugar visible y en la página web del Instituto, dando cumplimiento a lo establecido en el Artículo 34, numeral 36 de la Ley 734 de 2002, así como lo dispuesto por la Contaduría General de la Nación en el Régimen de Contabilidad Pública y demás normas concordantes.

Dado en Bogotá, D.C., 13 de diciembre de 2023.


ANDRÉS ORLANDO CLAVIJO RANGEL
Director General

Proyectó: César Augusto Herrera García - Profesional Especializado - Subdirección de Gestión Corporativa. 

Aprobó: John Alexander Chalarca Gómez - Subdirector de Gestión Corporativa 

BOGOTÁ DISTRITO CAPITAL
INSTITUTO DISTRITAL DE TURISMO
ESTADO DE SITUACION FINANCIERA
A NOVIEMBRE 30 DE 2023
COMPARATIVO
(Cifras en Pesos)

1	ACTIVO	Noviembre de 2023	Octubre de 2023	2	PASIVO	Noviembre de 2023	Octubre de 2023
	ACTIVO CORRIENTE	5.012.691.034,91	5.112.842.521,24		PASIVO CORRIENTE	2.743.916.741,15	2.178.188.854,78
11	EFFECTIVO Y EQUIVALENTE AL EFFECTIVO	16.519.036,59	8.180.431,82	24	CUENTAS POR PAGAR	490.164.281,15	153.493.163,78
1105	CAJA	2.838.577,00	3.422.977,00	2401	ADQUISICION DE BIENES Y SERVICIOS NACIONALES	392.427.016,60	20.392.900,00
110502	CAJA MENOR	2.838.577,00	3.422.977,00	240101	BIENES Y SERVICIOS	10.749.021,00	11.392.900,00
1110	DEPÓSITOS EN INSTITUCIONES FINANCIERAS	13.680.459,59	4.757.454,82	240102	PROYECTOS DE INVERSION	381.677.995,60	9.000.000,00
111006	CUENTAS DE AHORRO	13.680.459,59	4.757.454,82	2407	RECURSOS A FAVOR DE TERCEROS	977.932,55	975.931,78
13	CUENTAS POR COBRAR	604.758.070,00	639.926.611,00	240790	OTROS RECURSOS A FAVOR DE TERCEROS	977.932,55	975.931,78
1337	TRANSFERENCIAS POR COBRAR	461.443.268,00	506.270.748,00	2424	DESCUENTOS DE NOMINA	17.935.332,00	17.935.332,00
133712	OTRAS TRANSFERENCIAS	461.443.268,00	506.270.748,00	242401	APORTES A FONDOS PENSIONALES - EMPLEADO	7.976.660,00	8.780.183,00
1384	OTRAS CUENTAS POR COBRAR	143.314.802,00	133.655.863,00	242402	APORTES A SEGURIDAD SOCIAL EN SALUD - EMPLEADO	9.958.672,00	9.155.149,00
138426	PAGOS POR CUENTA DE TERCEROS	25.799.254,00	16.140.315,00	2436	RETENCION EN LA FUENTE E IMPUESTO DE TIMBRE	78.824.000,00	114.189.000,00
138432	RESPONSABILIDADES FISCALES	110.206.548,00	110.206.548,00	243603	HONORARIOS	3.593.000,00	21.253.000,00
138490	OTRAS CUENTAS POR COBRAR	7.309.000,00	7.309.000,00	243605	SERVICIOS	5.196.000,00	834.000,00
19	OTROS ACTIVOS	4.391.413.928,32	4.464.735.478,42	243606	ARRENDAMIENTOS	35.000,00	35.000,00
1905	BIENES Y SERVICIOS PAGADOS POR ANTICIPADO	21.486.970,06	28.675.778,73	243608	COMPRAS	0,00	74.000,00
190501	SEGUROS	7.528.400,60	5.507.670,78	243615	A EMPLEADOS ARTICULO 383 ET	27.136.000,00	32.330.000,00
190505	IMPRESOS PUBLICA.SUSCRIPCIONES AFILIACION	13.958.569,46	23.168.107,95	243625	IMPUESTO A LAS VENTAS RETENIDO X CONSIGN	4.075.000,00	5.968.000,00
1906	AVANCES Y ANTICIPOS ENTREGADOS	90.382.564,26	116.047.374,69	243627	RETEN.IMP.TO INDUSTRIA Y COMERCIO	8.054.000,00	17.527.000,00
190603	AVANCES PARA VIATICOS Y GASTOS DE VIAJE	0,00	1.455.195,00	243690	OTRAS RETENCIONES	30.735.000,00	36.168.000,00
190604	ANTICIPOS PARA ADQUISICION DE BIENES Y SERVICIOS	90.382.564,26	114.592.179,69				
1908	RECURSOS ENTREGADOS EN ADMINISTRACIÓN	4.279.544.394,00	4.320.012.325,00	25	BENEFICIO A LOS EMPLEADOS	2.213.225.796,00	1.984.169.027,00
190801	EN ADMINISTRACION	4.279.544.394,00	4.320.012.325,00	2511	BENEFICIOS A LOS EMPLEADOS A CORTO PLAZO	2.213.225.796,00	1.984.169.027,00
	ACTIVO NO CORRIENTE	3.026.057.718,20	2.732.706.446,04	251102	CESANTIAS	542.175.146,00	485.173.249,00
12	INVERSIONES E INSTRUMENTOS DERIVADOS	568.847.534,04	568.847.534,04	251103	INTERESES SOBRECESANTIAS	214.779.292,00	159.475.750,00
1224	INVERSIONES DE ADMINISTRACION DE LIQUIDEZ AL COSTO	568.847.534,04	568.847.534,04	251104	VACACIONES	478.169.156,00	449.229.473,00
122413	ACCIONES ORDINARIAS	568.847.534,04	568.847.534,04	251105	PRIMA DE VACACIONES	320.997.916,00	300.661.886,00
				251107	PRIMA DE NAVIDAD	538.330.433,00	481.328.346,00

BOGOTÁ DISTRITO CAPITAL
INSTITUTO DISTRITAL DE TURISMO
ESTADO DE SITUACION FINANCIERA
A NOVIEMBRE 30 DE 2023
COMPARATIVO
(Cifras en Pesos)

	Noviembre de 2023	Octubre de 2023		Noviembre de 2023	Octubre de 2023
16 PROPIEDAD PLANTA Y EQUIPO	665.483.505,26	356.827.319,00	251109 BONIFICACIONES	118.773.853,00	108.300.323,00
1635 BIENES MUEBLES EN BODEGA	319.685.156,00	0,00	27 PROVISIONES	40.526.664,00	40.526.664,00
163590 OTROS BIENES MUEBLES EN BODEGA	319.685.156,00	0,00	2701 LITIGIOS Y DEMANDAS	40.526.664,00	40.526.664,00
1665 MUEBLES, ENSERES Y EQUIPO DE OFICINA	266.408.208,00	266.408.208,00	270103 ADMINISTRATIVAS	40.526.664,00	40.526.664,00
166501 MUEBLES Y ENCERES	266.408.208,00	266.408.208,00			
1670 EQUIPOS DE COMUNICACION Y COMPUTACION	994.543.268,00	994.543.268,00	NO CORRIENTE	307.822.255,00	307.822.255,00
167001 EQUIPO DE COMUNICACION	309.397.800,00	309.397.800,00	25 BENEFICIOS A LOS EMPLEADOS A LARGO PLAZO	307.822.255,00	307.822.255,00
167002 EQUIPO DE COMPUTACION	685.145.468,00	685.145.468,00	2512 BENEFICIO A LOS EMPLEADOS A LARGO PLAZO	167.064.831,00	167.064.831,00
1675 EQUIPO DE TRANSPORTE TRACCION Y ELEVACIO	81.635.739,00	81.635.739,00	251290 OTROS BENEFICIOS A EMPLEADOS LARGO PLAZO	167.064.831,00	167.064.831,00
167502 TERRESTRE	81.635.739,00	81.635.739,00	2902 RECURSOS RECIBIDOS EN ADMINISTRACION	140.757.424,00	140.757.424,00
1685 DEPRECIACION ACUMULADA (CR)	996.788.865,74	985.759.896,00	290201 ADMINISTRACION	140.757.424,00	140.757.424,00
168506 MUEBLES, ENSERES Y EQUIPO OFICINA	207.555.998,46	205.251.293,00			
168507 EQUIPOS DE COMUNICACION Y COMPUTACION	757.773.951,96	749.487.022,00	TOTAL PASIVO	3.051.738.996,15	2.486.011.109,78
168508 EQUIPO DE TRANSPORTE TRACCION Y ELEVACIO	31.458.915,32	31.021.581,00	3 PATRIMONIO		
17 BIENES DE USO PUBLICO E HISTORICOS Y CULTURALES	1.215.440.281,91	1.230.641.736,00	31 PATRIMONIO DE LAS ENTIDADES DE GOBIERNO		
1710 BIENES DE USO PUBLICO EN SERVICIO	1.907.292.335,00	1.907.292.335,00	3105 CAPITAL FISCAL	698.640.112,31	698.640.112,31
171090 OTROS BIENES DE USO PUBLICO EN SERVICIO	1.907.292.335,00	1.907.292.335,00	310506 CAPITAL FISCAL	698.640.112,31	698.640.112,31
1785 DEPRECIACION ACUMULADA DE BIENES DE USO PUBLICO (CR)	691.852.053,09	676.650.599,00	3109 RESULTADO DE EJERCICIOS ANTERIORES	5.775.281.339,38	5.775.281.339,38
178590 OTROS BIENS DE BENEFICIO Y USO PUBLICO	691.852.053,09	676.650.599,00	310901 EXCEDENTE ACUMULADO	5.775.281.339,38	5.775.281.339,38
			3110 RESULTADO DEL EJERCICIO	-1.486.911.694,73	-1.114.383.594,19
19 OTROS ACTIVOS	576.286.396,99	576.389.857,00	311001 EXCEDENTE DE EJERCICIO	0,00	0,00
1970 ACTIVOS INTANGIBLES	261.863.632,00	261.863.632,00	311002 DEFICIT DEL EJERCICIO	-1.486.911.694,73	-1.114.383.594,19
197007 LICENCIAS	261.863.632,00	261.863.632,00			
1975 AMORTIZACION ACUMULADA DE ACTIVOS INTANGIBLES (CR)	259.373.694,01	259.270.234,00	TOTAL PATRIMONIO	4.987.009.756,96	5.359.537.857,50
197507 LICENCIAS	259.373.694,01	259.270.234,00	Total Pasivo + Patrimonio	8.038.748.753,11	7.845.548.967,28
1908 RECURSOS ENTREGADOS EN ADMINISTRACIÓN	573.796.459,00	573.796.459,00			
190801 EN ADMINISTRACION	573.796.459,00	573.796.459,00			
TOTAL ACTIVO	8.038.748.753,11	7.845.548.967,28			

BOGOTÁ DISTRITO CAPITAL
INSTITUTO DISTRITAL DE TURISMO
ESTADO DE SITUACIÓN FINANCIERA
A NOVIEMBRE 30 DE 2023
COMPARATIVO
(Cifras en Pesos)

	Noviembre de 2023	Octubre de 2023		Noviembre de 2023	Octubre de 2023
8 DEUDORAS	0,00	0,00	9 ACREEDORAS	0,00	0,00
83 DEUDORAS DE CONTROL	143.340.271,00	132.299.657,00	91 PASIVOS CONTINGENTES	141.265.276,00	141.265.276,00
8347 BIENES ENTREGADOS A TERCEROS	100.126.701,00	89.086.087,00	9120 LITIGIOS Y MECANISMOS ALTERNATIVOS DE SOLUCIÓN DE CONFLICTOS	141.265.276,00	141.265.276,00
834706 BIENES DE USO PÚBLICO	100.126.701,00	89.086.087,00	912004 ADMINISTRATIVOS	141.265.276,00	141.265.276,00
8361 RESPONSABILIDADES EN PROCESO	26.600.000,00	26.600.000,00	99 ACREEDORAS POR CONTRA (DB)	141.265.276,00	141.265.276,00
836101 INTERNAS	26.600.000,00	26.600.000,00	9905 PASIVOS CONTINGENTES POR CONTRA (DB)	141.265.276,00	141.265.276,00
8390 OTRAS CUENTAS DEUDORAS DE CONTROL	16.613.570,00	16.613.570,00	990505 LITIGIOS Y MECANISMOS ALTERNATIVOS DE SOLUCIÓN DE CONFLICTOS	141.265.276,00	141.265.276,00
839090 OTRAS CUENTAS DEUDORAS DE CONTROL	16.613.570,00	16.613.570,00			
89 DEUDORAS POR CONTRA	143.340.271,00	132.299.657,00			
8915 DEUDORAS DE CONTROL POR CONTRA (CR)	143.340.271,00	132.299.657,00			
891518 BIENES ENTREGADOS A TERCEROS (CR)	100.126.701,00	89.086.087,00			
891521 RESPONSABILIDADES EN PROCESO (CR)	26.600.000,00	26.600.000,00			
891590 OTRAS CUENTAS DEUDORAS DE CONTROL POR CONTRA (CR)	16.613.570,00	16.613.570,00			


ANDRES ORLANDO CLAVIJO RANGEL
DIRECTOR GENERAL


CESAR AUGUSTO HERRERA GARCIA
CONTADOR
TP 84-104-T


JOHN ALEXANDER CHALARCA GOMEZ
SUBDIRECTOR DE GESTIÓN CORPORATIVA

INSTITUTO DISTRITAL DE TURISMO
ESTADO DE ACTIVIDAD FINANCIERA, ECONÓMICA SOCIAL Y AMBIENTAL

A NOVIEMBRE 30 DE 2023

(Cifras en pesos)

		NOVIEMBRE/2023	OCTUBRE/2023
	INGRESOS OPERACIONALES	28,055,064,306.96	25,889,613,388.96
47	OPERACIONES INTERINSTITUCIONALES	25,887,277,779.00	23,721,826,861.00
4705	FONDOS RECIBIDOS	25,887,277,779.00	23,721,826,861.00
470508	FUNCIONAMIENTO	10,629,076,476.00	9,573,854,976.00
470510	INVERSION	15,258,201,303.00	14,147,971,885.00
48	OTROS INGRESOS	2,167,786,527.96	2,167,786,527.96
4802	INGRESOS FINANCIEROS	1,788,329,265.79	1,788,329,265.79
480213	INTERESES, DIVIDENDOS Y PARTICIPACIONES DE INVERSIÓN DE ADMINISTRACIÓN DE LIQUIDEZ AL COSTO	1,788,329,265.79	1,788,329,265.79
4808	INGRESOS DIVERSOS	379,457,262.17	379,457,262.17
480829	RESPONSABILIDADES FISCALES	271,238,219.00	271,238,219.00
480837	VARIACIÓN BEN EMP LARGO PLAZO Y TERMINACIÓN VÍNCULO LABORAL	5,288,616.00	5,288,616.00
480890	OTROS INGRESOS DIVERSOS	102,930,427.17	102,930,427.17
	GASTOS OPERACIONALES	29,391,850,963.69	26,853,871,945.15
51	DE ADMINISTRACIÓN Y OPERACIÓN	25,292,250,442.95	22,835,605,611.25
5101	SUELDOS Y SALARIOS	5,774,713,342.29	5,210,195,659.90
510101	SUELDOS DE PERSONAL	3,810,077,573.29	3,438,099,711.97
510103	HORAS EXTRAS Y FESTIVOS	20,728,021.00	18,857,573.00
510105	GASTOS DE REPRESENTACIÓN	398,917,518.79	363,631,505.00
510110	PRIMA TÉCNICA	1,406,901,981.21	1,269,244,996.93
510119	BONIFICACIONES	138,088,248.00	120,361,873.00
5102	CONTRIBUCIONES IMPUTADAS	17,283,498.31	12,951,621.10
510201	INCAPACIDADES	17,283,498.31	12,951,621.10
5103	CONTRIBUCIONES EFECTIVAS	1,543,878,322.00	1,390,457,622.00
510302	APORTES A CAJA DE COMPENSACIÓN FAMILIAR	275,660,200.00	252,098,700.00
510303	COTIZACIONES A SEGURIDAD SOCIAL SALUD	513,422,839.00	460,049,016.00
510305	COTIZACIONES A RIESGOS PROFESIONALES	32,742,930.00	29,571,330.00
510306	COTIZACIONES ADMINISTRACIÓN RÉGIMEN PRIMA M	444,276,430.00	398,020,304.00
510307	COTIZACIONES ADMINISTRACIÓN RÉGIMEN AHORRO IND	277,775,923.00	250,718,272.00
5104	APORTES SOBRE LA NOMINA	344,609,000.00	315,153,300.00
510401	APORTES AL ICBF	206,759,100.00	189,086,000.00
510402	APORTES AL SENA	137,849,900.00	126,067,300.00
5107	PRESTACIONES SOCIALES	2,763,797,181.40	2,518,163,428.00
510701	VACACIONES	444,968,023.00	403,167,834.00
510702	CESANTÍAS	557,601,318.00	500,599,421.00
510703	INTERESES A LAS CESANTÍAS	215,517,128.00	160,213,586.00
510704	PRIMA DE VACACIONES	301,091,207.00	273,038,874.00
510705	PRIMA DE NAVIDAD	553,068,225.00	496,066,138.00
510706	PRIMA DE SERVICIOS	615,250,923.00	615,250,923.00
510707	BONIFICACIÓN ESPECIAL DE RECREACIÓN	26,000,841.00	24,622,103.00
510790	OTRAS PRIMAS	50,299,516.40	45,204,549.00
5108	GASTOS DE PERSONAL DIVERSOS	1,798,152,284.00	1,597,461,769.00
510801	REMUNERACIÓN POR SERVICIOS TÉCNICOS	1,680,810,614.00	1,481,833,416.00
510803	CAPACITACIÓN BIENESTAR SOCIAL Y ESTÍMULOS	60,472,403.00	60,318,303.00
510810	VIAJES	56,869,267.00	55,310,050.00
5111	GENERALES	13,049,662,814.95	11,791,068,211.25
511113	VIGILANCIA Y SEGURIDAD	47,056,064.00	47,056,064.00
511114	MATERIALES Y SUMINISTROS	90,177,204.15	78,817,088.55
511115	MANTENIMIENTO	99,058,861.00	45,058,861.00
511117	SERVICIOS PÚBLICOS	460,347,071.00	425,691,209.00
511118	ARRENDAMIENTOS	1,042,123,078.00	937,575,160.00
511121	IMPRESOS PUBLICACIONES SUSCRIP. AFILIACIÓN	98,008,325.50	88,798,787.01
511123	COMUNICACIONES Y TRANSPORTE	144,921,198.00	142,046,271.00
511125	SEGUROS GENERALES	79,648,369.51	78,428,114.33
511127	PROMOCIÓN Y DIVULGACIÓN	1,157,216,148.34	1,156,554,490.34
511146	COMBUSTIBLES Y LUBRICANTES	13,188,098.00	12,396,991.00
511149	SERVICIOS ASEO CAFETERÍA RESTAURANTE Y LAVANDERÍA	98,618,645.00	86,404,414.00

INSTITUTO DISTRITAL DE TURISMO
ESTADO DE ACTIVIDAD FINANCIERA, ECONÓMICA SOCIAL Y AMBIENTAL

A NOVIEMBRE 30 DE 2023


(Cifras en pesos)

511164	GASTOS LEGALES	1,028,999.00	1,028,999.00
511165	INTANGIBLES	119,724,171.77	95,514,556.34
511179	HONORARIOS	7,439,636,929.05	6,677,288,233.05
511180	SERVICIOS	2,158,909,652.63	1,918,408,972.63
5120	IMPUESTOS CONTRIBUCIONES Y TASAS	154,000.00	154,000.00
512010	TASAS	154,000.00	154,000.00
53	PROVISIONES DEPRECIACIONES Y AMORTIZACIONES	347,728,996.00	321,395,112.16
5360	DEPRECIACION DE PROPIEDAD PLANTA Y EQUIPO	131,436,326.25	120,407,356.51
536006	MUEBLES ENSERES Y EQUIPOS DE OFICINA	33,258,107.01	30,953,401.55
536007	EQUIPO COMUNICACION Y COMPUTACION	93,309,230.79	85,022,300.83
536008	EQUIPOS DE TRANSPORTE TRACCION Y ELEVACION	4,868,988.45	4,431,654.13
5364	DEPRECIACION BIENES DE USO PUBLICO	162,339,715.13	147,138,261.04
536490	OTROS BIENES DE USO PUBLICO	162,339,715.13	147,138,261.04
5366	AMORTIZACION DE ACTIVOS INTANGIBLES	10,863,422.62	10,759,962.61
536605	LICENCIAS	10,863,422.62	10,759,962.61
5368	PROVISION LITIGIOS Y DEMANDAS	43,089,532.00	43,089,532.00
536803	ADMINISTRATIVAS	43,089,532.00	43,089,532.00
55	GASTO PUBLICO SOCIAL	1,232,438,905.00	1,177,438,905.00
5507	DESARROLLO COMUNITARIO Y BIENESTAR SOCIAL	1,232,438,905.00	1,177,438,905.00
550705	GENERALES	1,232,438,905.00	1,177,438,905.00
57	OPERACIONES INTERSTITUCIONALES	2,218,712,717.79	2,218,712,717.79
5720	OPERACIONES DE ENLACE	430,383,452.00	430,383,452.00
572081	DEVOLUCIONES DE INGRESOS	430,383,452.00	430,383,452.00
5722	OPERACIONES SIN FLUJO DE EFECTIVO	1,788,329,265.79	1,788,329,265.79
572290	OTRAS OPERACIONES SIN FLUJO DE EFECTIVO	1,788,329,265.79	1,788,329,265.79
58	OTROS GASTOS	300,719,901.95	300,719,598.95
5802	COMISIONES	1,045,680.00	1,045,680.00
580240	COMISIONES SERVICIOS FINANCIEROS	1,045,680.00	1,045,680.00
5804	FINANCIEROS	3,270,590.00	3,270,590.00
580401	ACTUALIZACION FINANCIERA DE PROVISIONES	3,270,590.00	3,270,590.00
5890	GASTOS DIVERSOS	296,403,631.95	296,403,328.95
589012	SENTENCIAS	229,889,760.00	229,889,760.00
589017	PERDIDAS EN SINIESTROS	66,500,000.00	66,500,000.00
589090	OTROS GASTOS DIVERSOS	13,871.95	13,568.95
<u>Excedente (Deficit) Operacional</u>		<u>-1,336,786,656.73</u>	<u>-964,258,556.19</u>
<u>Excedente (Deficit) actividades ordinarias</u>		<u>-1,336,786,656.73</u>	<u>-964,258,556.19</u>
		<u>150,125,038.00</u>	<u>150,125,038.00</u>
54	TRANSFERENCIAS Y SUBVENCIONES	150,125,038.00	150,125,038.00
5423	OTRAS TRANSFERENCIAS	150,125,038.00	150,125,038.00
542307	BIENES ENTREGADOS SIN CONTRAPRESTACIÓN	150,125,038.00	150,125,038.00

Excedente (Deficit) del ejercicio

-1,186,661,618.73

-914,133,518.19


ANDRES ORLANDO CLAVIJO RANGEL
 DIRECTOR GENERAL


JOHN ALEXANDER CHALARCA GOMEZ
 SUBDIRECTOR DE GESTIÓN CORPORATIVA


CESAR AUGUSTO HERRERA GARCIA
 CONTADOR
 TP. 84104-T