

# INFORME

## SEMANA SANTA 2023

Del 01 de abril hasta el 09 de abril 2023



INSTITUTO DISTRITAL DE TURISMO


BOGOTÁ



### Vehículos movilizados por terminal de transporte en Bogotá (01 Abril - 11 Abril 2023)

Entre el 01 y 11 de abril de 2023 se movilizaron **41.596** vehículos en las terminales de transporte de pasajeros de Bogotá.

Más del **80,0 %** correspondió a vehículos movilizados por la Terminal de Transporte Salitre (central), el **12,7 %** por el norte y el **2,0 %** por el sur.



85,2%

12,7%

2,0%

Salitre

Norte

Sur


Fuente: Terminal de Transportes de Bogotá



### Pasajeros movilizados por terminal de transporte en Bogotá (01 Abril - 11 Abril 2023)

Entre el 01 y 11 de abril de 2023 se movilizaron **522.721** pasajeros en las terminales de Bogotá.

Un poco más del **60,0 %** correspondió a pasajeros que transitaron por la Terminal de Transporte Salitre (central), el **22,4 %** por la Terminal Norte y el **16,5 %** por la del sur.



61,1%

22,4%

16,5%

Salitre

Norte

Sur

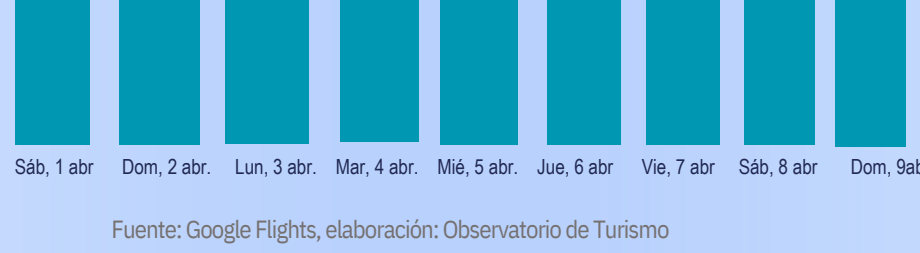

Fuente: Terminal de Transportes de Bogotá



### Número de vuelos nacionales programados hacia Bogotá en Semana Santa (01 Abril - 09 Abril 2023) \*

Entre el 01 y 09 de abril de 2023 fueron programados, en promedio, **304** vuelos nacionales diarios hacia Bogotá.

Los días con mayor cantidad de vuelos fueron: lunes (03 de abril), martes (04 de abril), miércoles (05 de abril) y el domingo (09 de abril) con más de **315** vuelos hacia la capital del país.



Fuente: Google Flights, elaboración: Observatorio de Turismo

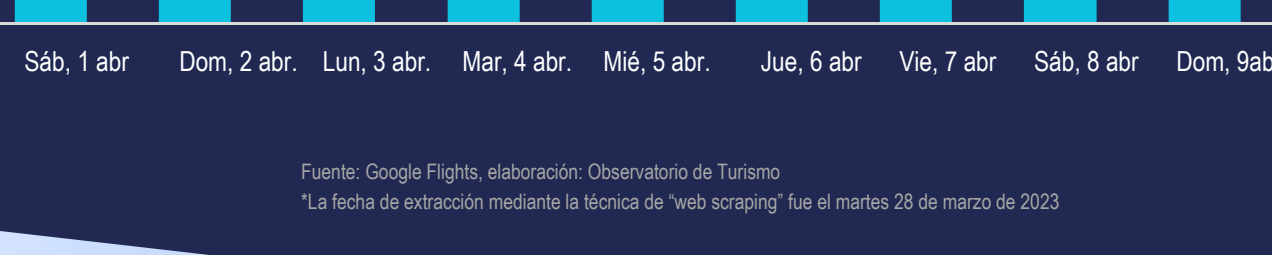
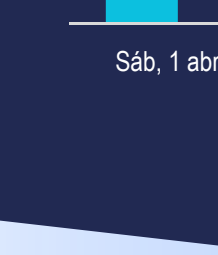
\*La fecha de extracción mediante la técnica de "web scraping" fue el martes 28 de marzo de 2023



### Número de vuelos internacionales programados hacia Bogotá en Semana Santa (01 Abril - 09 Abril 2023) \*

Entre el 01 y 09 de abril de 2023 fueron programados, en promedio, **106** vuelos de origen internacional diarios hacia Bogotá.

Los días con mayor cantidad de vuelos fueron: *domingo (02 de abril) y miércoles (05 de abril)*.



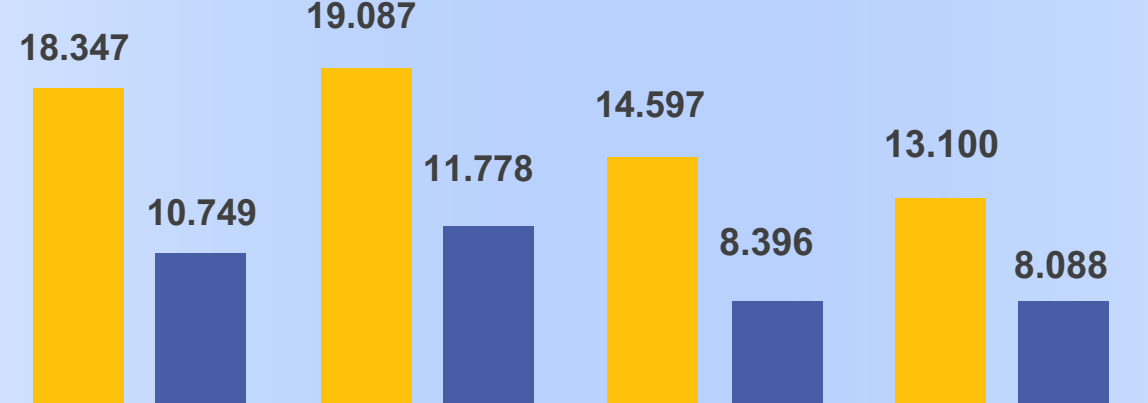
Fuente: Google Flights, elaboración: Observatorio de Turismo

\*La fecha de extracción mediante la técnica de "web scraping" fue el martes 28 de marzo de 2023



### Número de trayectos y pasajeros en Monserrate en Semana Santa (06 Abril - 09 Abril 2023)

**39.011** pasajeros utilizaron el teleférico y funicular del Cerro de Monserrate de Bogotá, durante la Semana Santa de 2023 (**06 al 09 de abril**), el Viernes Santo fue el día que registró mayor número de pasajeros y trayectos, **11.778** y **19.087** respectivamente.



Fuente: Teleférico a Monserrate S.A, elaboración: Observatorio de Turismo



### Número de pasajeros en Monserrate en Semana Santa (2019 y 2023)

Respecto a la cantidad de los usuarios del teleférico y funicular de Monserrate, esta aumentó en **50,1 %** entre 2019 y 2023. En el día Sábado Santo se evidenció la mayor variación en la cantidad de pasajeros, siendo esta de **81,7 %**, mientras que el día viernes fue de **32,8 %**.



Fuente: Teleférico a Monserrate S.A, elaboración: Observatorio de Turismo



### Recorridos en Semana Santa 2023

La Red de Información Turística del Instituto Distrital de Turismo realizó recorridos en el Centro Histórico de la ciudad y Tour Colonial de Iglesias para turistas y locales durante los días de Semana Santa de 2023.

Recorrido	#Recorridos	Participantes
Centro Histórico	13	105
Tour Colonial de Iglesias	20	258

Fuente: Teleférico a Monserrate S.A, elaboración: Observatorio de Turismo

- En los días Jueves y Viernes Santo se registró la mayor cantidad de recorridos y, a su vez, de asistentes.
- El día Jueves Santo hubo **2 recorridos** en el Centro Histórico con **15 participantes** y **4 tours** de iglesias con **48 asistentes**.
- El día Viernes Santo se realizaron **2 recorridos** en el Centro Histórico con **11 participantes** y **8 tours** de iglesias con **137 asistentes**.



### Tasa de ocupación hotelera en Bogotá Semana Santa 2023

Tasa de ocupación hotelera Bogotá, Semana Santa 2023

Según COTELCO, durante la semana mayor, que para este año se llevó a cabo desde el sábado 01 de abril hasta el 09 de abril, la ocupación hotelera nacional estuvo entre **43,2 %** y **51,3 %** lo que significa una disminución entre **7,4** y **15,5** puntos porcentuales (p.p) respecto al año 2022. A su vez, esta fue superior en **2,5 p.p.** en comparación con el registro para Bogotá.

48,8 %

0,65 versus 2022

La capital colombiana reportó un porcentaje de ocupación mayor frente a otros destinos del país como: Caldas, Norte de Santander, Valle Del Cauca, Huila y Atlántico, los cuales registraron una tasa de ocupación en hoteles entre el **34,3 %** y **41,2 %**.

Fuente: COTELCO, elaboración: Observatorio de Turismo

BOGOTÁ



INSTITUTO DISTRITAL DE TURISMO