

OBSERVATORIO DE TURISMO DE BOGOTÁ INSTITUTO DISTRITAL DE TURISMO

INDICADORES DE VIAJEROS EXTRANJEROS EN COLOMBIA Y BOGOTÁ

Fuente de Información: Migración Colombia-Cotelco.
Investigación: N/A
Periodicidad: Mensual
Aspectos metodológicos:

El Instituto Distrital de Turismo partiendo de la información de viajeros llegados al país de Migración Colombia ha condensado para el análisis del turismo en Colombia la llegada de viajeros a los principales destinos, por ciudades, como también el cálculo de los viajeros extranjeros llegados a Bogotá. Indicando la participación mensual, como la variación de llegada de viajeros mensual. En los indicadores hoteleros se tomo como fuente la información de Cotelco.

Conceptos básicos

Migración Colombia es la entidad encargada de ejercer control como autoridad migratoria a ciudadanos nacionales y extranjeros en el territorio colombiano de manera técnica y especializada, brindando servicios de calidad, en el marco de la Constitución y la ley, en concordancia con el decreto 4062 de 2011.

Viajero:

Según la Organización Mundial del Turismo, viajero es toda persona que se desplaza entre dos o más países distintos o entre dos o más lugares dentro de su país de residencia habitual, por cualquier propósito y cualquier duración de tiempo.

Viajero internacional: se define como "toda persona que se desplaza fuera de su propio país de residencia (cualquiera que sea el motivo del viaje y utilizando cualquier medio de transporte, incluso a pie)".

Boletín No. 10 - Octubre de 2014

Contenido:

Llegada de viajeros extranjeros a Colombia según ciudad de destino

Llegada de viajeros extranjeros a Bogotá según nacionalidad

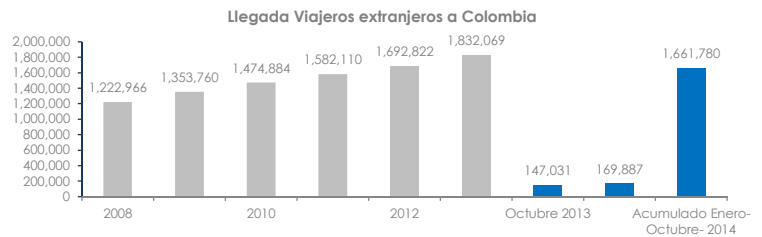
Indicadores hoteleros

VIAJEROS EXTRANJEROS

Llegada de viajeros extranjeros a Colombia según ciudad de destino

En el mes de Octubre 2014 ingresaron al país un total de 169.887 viajeros extranjeros, para este mes Bogotá presentó un crecimiento de (9.7%) en llegadas respecto al mismo periodo del año anterior equivalente a 91.023 viajeros, la ciudad continúa ocupando el primer lugar como destino de los viajeros extranjeros en el contexto nacional, liderando con un 53.6%, le sigue en este mes Cartagena con 12%.

San Andrés presentó un aumento importante en la llegada de turistas extranjeros de 52%, igualmente Pereira con 28%. Ciudades como: Barranquilla y Bucaramanga presentaron disminuciones respecto al mismo periodo del año anterior de (-11% y -1%) respectivamente.



| Ciudad Destino | 2008 | 2009 | 2010 | 2011 | 2012 | 2013 | Par. 2013 | Octubre 2013 | Octubre 2014 | Acumulado Enero-Octubre-2014 | Var Octubre 2014/ 2013 | Part. Octubre 2013 |
|--------------------|------------------|------------------|------------------|------------------|------------------|------------------|---------------|----------------|----------------|------------------------------|------------------------|--------------------|
| Total | 1,222,966 | 1,353,760 | 1,474,884 | 1,582,110 | 1,692,822 | 1,832,069 | 100.0% | 147,031 | 169,887 | 1,661,780 | 13.5% | 100% |
| Bogotá D.C. | 627,056 | 692,826 | 754,960 | 861,725 | 903,657 | 968,996 | 52.9% | 82,203 | 91,023 | 883,565 | 9.7% | 53.6% |
| Cartagena | 141,367 | 155,264 | 169,100 | 177,861 | 206,066 | 229,728 | 12.5% | 17,578 | 19,984 | 211,258 | 12% | 12% |
| Medellín | 107,841 | 143,093 | 163,120 | 151,466 | 166,391 | 194,991 | 10.6% | 14,508 | 17,508 | 170,091 | 17% | 10% |
| Cali | 99,149 | 98,060 | 113,146 | 109,484 | 112,278 | 124,360 | 6.8% | 8,728 | 10,490 | 105,553 | 17% | 6% |
| Barranquilla | 48,020 | 50,872 | 52,647 | 53,697 | 51,217 | 54,275 | 3.0% | 4,355 | 3,926 | 43,689 | -11% | 2% |
| San Andrés | 58,009 | 47,550 | 48,633 | 46,277 | 51,590 | 53,188 | 2.9% | 3,381 | 7,091 | 67,487 | 52% | 4% |
| Bucaramanga | 24,738 | 23,009 | 23,961 | 22,997 | 21,496 | 20,070 | 1.1% | 1,635 | 1,614 | 15,851 | -1% | 1% |
| Santa Marta | 14,695 | 17,078 | 18,128 | 20,437 | 22,429 | 22,145 | 1.2% | 1,351 | 1,816 | 17,982 | 26% | 1% |
| Cúcuta | 22,342 | 15,928 | 16,509 | 20,209 | 26,981 | 31,200 | 1.7% | 3,290 | 4,539 | 32,623 | 28% | 3% |
| Pereira | 12,662 | 15,878 | 16,510 | 15,691 | 18,080 | 18,579 | 1.0% | 1,260 | 1,294 | 14,324 | 3% | 1% |
| Resto | 67,087 | 94,202 | 98,170 | 102,266 | 111,937 | 114,537 | 6.3% | 8,742 | 10,602 | 100,167 | 18% | 6% |

Fuentes: Migración Colombia, Proexport, Cálculos Observatorio Turístico de Bogotá IDT.

No se incluyen ingresos por puntos fronterizos

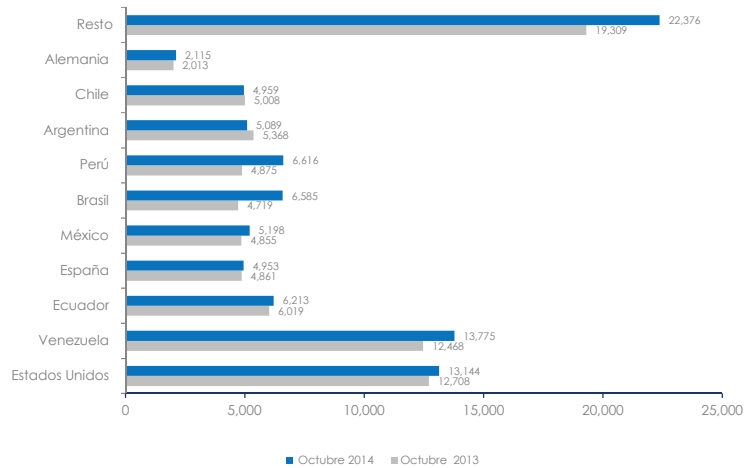
VIAJEROS EXTRANJEROS

Llegada de viajeros extranjeros a Bogotá según nacionalidad

En el mes de Octubre 2014, los viajeros extranjeros que llegaron a Bogotá procedían principalmente de Venezuela con una participación de 15.1% equivalente a 13.775 viajeros, seguido por Estados Unidos con una participación de 14.4 % que representó un total de 13.144 viajeros, y en tercer lugar Perú con 7.3 % equivalente a 6.616 viajeros.

Los extranjeros de nacionalidad brasilera y peruana, presentaron en el mes de octubre de 2014 crecimientos de 28.3 % y 26.3 % respectivamente con respecto al mismo periodo del año anterior. Argentina presentó en este mes una disminución de(-5.5%), comportamiento similar obtuvo Chile(-1%). En resumen, el incremento en la llegada de extranjeros fue del 9.7% tomando como referencia el mismo periodo del año anterior

Llegada de viajeros extranjeros a Bogotá según nacionalidad



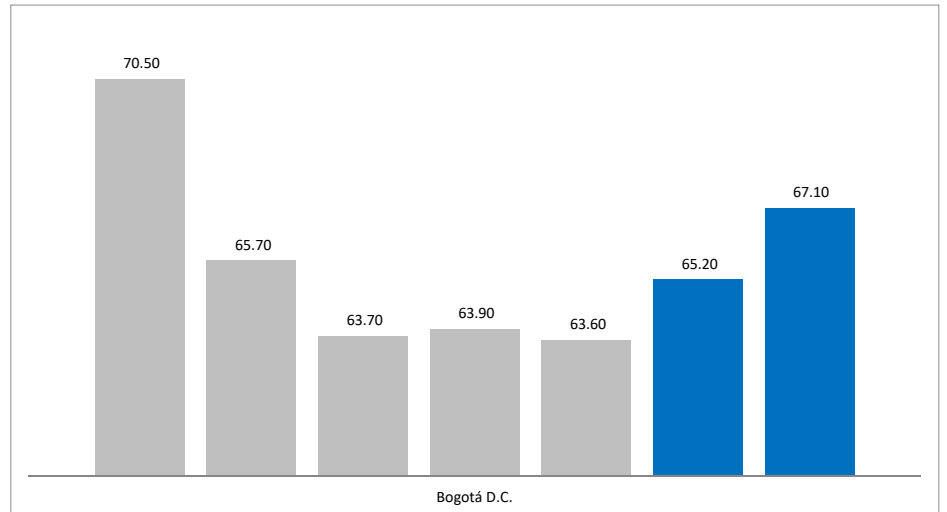
| Nacionalidad | 2008 | 2009 | 2010 | 2011 | 2012 | 2013 | Part. 2012 | Part. 2013 | Octubre 2013 | Octubre 2014 | Acumulado Enero-Octubre-2014 | Var. Octubre 2014/2013 | Part. Octubre 2014 |
|---------------------|----------------|----------------|----------------|----------------|----------------|----------------|-------------|---------------|---------------|---------------|------------------------------|------------------------|--------------------|
| Total Bogotá | 614,333 | 679,198 | 754,955 | 953,796 | 907,815 | 968,996 | 100% | 100.0% | 82,203 | 91,023 | 883,565 | 9.7% | 100.0% |
| Estados Unidos | 121,364 | 149,831 | 163,826 | 160,202 | 173,692 | 181,135 | 19% | 18.7% | 12,708 | 13,144 | 161,096 | 3.3% | 14.4% |
| Venezuela | 117,941 | 115,977 | 93,677 | 119,605 | 135,019 | 134,117 | 14% | 13.8% | 12,468 | 13,775 | 120,292 | 9.5% | 15.1% |
| Ecuador | 38,903 | 40,311 | 47,942 | 48,030 | 63,009 | 61,427 | 6% | 6.3% | 6,019 | 6,213 | 50,555 | 3.1% | 6.8% |
| España | 38,976 | 43,149 | 45,361 | 51,511 | 54,008 | 54,021 | 6% | 5.6% | 4,861 | 4,953 | 46,580 | 1.9% | 5.4% |
| México | 38,903 | 40,311 | 47,942 | 51,771 | 45,007 | 49,803 | 5% | 5.1% | 4,855 | 5,198 | 50,659 | 6.6% | 5.7% |
| Brasil | 32,287 | 32,442 | 46,498 | 67,548 | 45,000 | 52,512 | 5% | 5.4% | 4,719 | 6,585 | 54,547 | 28.3% | 7.2% |
| Perú | 36,128 | 41,811 | 41,512 | 44,041 | 47,131 | 54,304 | 6% | 5.6% | 4,875 | 6,616 | 56,820 | 26.3% | 7.3% |
| Argentina | 37,990 | 37,250 | 43,720 | 42,728 | 63,009 | 71,790 | 7% | 7.4% | 5,368 | 5,089 | 55,767 | -5.5% | 5.6% |
| Chile | 36,128 | 41,811 | 41,512 | 44,041 | 36,005 | 50,445 | 5% | 5.2% | 5,008 | 4,959 | 46,403 | -1.0% | 5.4% |
| Alemania | 23,963 | 28,797 | 37,605 | 48,030 | 27,004 | 27,571 | 3% | 2.8% | 2,013 | 2,115 | 23,374 | 4.8% | 2.3% |
| Resto | 94,670 | 107,390 | 125,750 | 276,289 | 218,931 | 231,777 | 24% | 23.9% | 19,309 | 22,376 | 217,472 | 13.7% | 24.6% |

Fuentes: Migración Colombia. Proexport. Cálculos Observatorio Turístico de Bogotá IDT.

INDICADORES HOTELEROS

Ocupación Hotelera y Tarifa Promedio

Caracterizado por ser uno de los meses con mas alta ocupación en el año, en el mes de octubre de 2014 este indicador fue de 67.1%, representando un alza de 2.9% en comparación con los resultados arrojados en el mismo mes de 2013. Adicionalmente, la escala del porcentaje de ocupación empieza a recuperarse a niveles previos a la crisis.



| | Octubre 2008 | Octubre 2009 | Octubre 2010 | Octubre 2011 | Octubre 2012 | Octubre 2013 | Octubre 2014 | Acumulado* Enero-Octubre | Var. Oct 2014/2013 |
|-------------|--------------|--------------|--------------|--------------|--------------|--------------|--------------|--------------------------|--------------------|
| Bogotá D.C. | 70.50 | 65.70 | 63.70 | 63.90 | 63.60 | 65.20 | 67.10 | 58.70 | 2.9% |