

## OBSERVATORIO DE TURISMO DE BOGOTÁ INSTITUTO DISTRITAL DE TURISMO

### INDICADORES DE VIAJEROS EXTRANJEROS EN COLOMBIA Y BOGOTÁ

**Fuente de Información:** Migración Colombia-Cotelco.  
**Investigación:** N/A  
**Periodicidad:** Mensual  
**Aspectos metodológicos:**

El Instituto Distrital de Turismo partiendo de la información de viajeros llegados al país de Migración Colombia ha condensado para el análisis del turismo en Colombia la llegada de viajeros a los principales destinos, por ciudades, como también el cálculo de los viajeros extranjeros llegados a Bogotá. Indicando la participación mensual, como la variación de llegada de viajeros mensual. En los indicadores hoteleros se tomo como fuente la información de Cotelco.

#### Conceptos básicos

Migración Colombia es la entidad encargada de ejercer control como autoridad migratoria a ciudadanos nacionales y extranjeros en el territorio colombiano de manera técnica y especializada, brindando servicios de calidad, en el marco de la Constitución y la ley, en concordancia con el decreto 4062 de 2011.

#### Viajero:

Según la Organización Mundial del Turismo, viajero es toda persona que se desplaza entre dos o más países distintos o entre dos o más lugares dentro de su país de residencia habitual, por cualquier propósito y cualquier duración de tiempo.

**Viajero internacional:** se define como "toda persona que se desplaza fuera de su propio país de residencia (cualquiera que sea el motivo del viaje y utilizando cualquier medio de transporte, incluso a pie)".

Boletín No. 09 - Septiembre de 2014

#### Contenido:

Llegada de viajeros extranjeros a Colombia según ciudad de destino

Llegada de viajeros extranjeros a Bogotá según nacionalidad

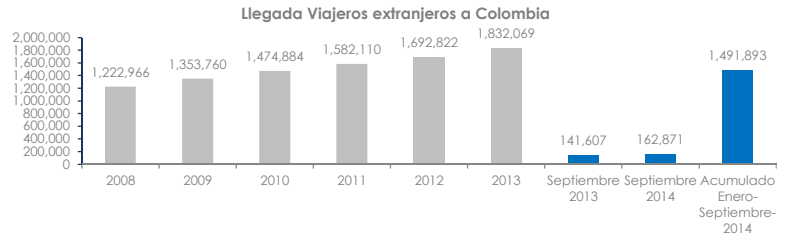
Indicadores hoteleros

## VIAJEROS EXTRANJEROS

### Llegada de viajeros extranjeros a Colombia según ciudad de destino

En el mes de Septiembre 2014 ingresaron al país un total de 162.871 viajeros extranjeros, para este mes Bogotá presentó un crecimiento de (13.9%) en llegadas respecto al mismo periodo del año anterior equivalente a 12.335 viajeros, la ciudad continua ocupando el primer lugar como destino de los viajeros extranjeros en el contexto nacional, liderando con un 54.7%, le sigue en este mes Cartagena con 12%, Medellín ocupó el tercer lugar con el 10% de participación.

Cúcuta y San Andrés presentaron incrementos relevantes en la llegada de turistas extranjeros de 48% y 39% respectivamente. Barranquilla presentó disminución de llegada de turistas extranjeros del orden de (-13%).



Ciudad Destino	2008	2009	2010	2011	2012	2013	Par. 2013	Septiembre 2013	Septiembre 2014	Acumulado Enero-Septiembre-2014	Var Septiembre 2014/ 2013	Part. Septiembre 2013
<b>Total</b>	<b>1,222,966</b>	<b>1,353,760</b>	<b>1,474,884</b>	<b>1,582,110</b>	<b>1,692,822</b>	<b>1,832,069</b>	<b>100.0%</b>	<b>141,607</b>	<b>162,871</b>	<b>1,491,893</b>	<b>13.1%</b>	<b>100%</b>
<b>Bogotá D.C.</b>	<b>627,056</b>	<b>692,826</b>	<b>754,960</b>	<b>861,725</b>	<b>903,657</b>	<b>968,996</b>	<b>52.9%</b>	<b>76,692</b>	<b>89,027</b>	<b>792,542</b>	<b>13.9%</b>	<b>54.7%</b>
Cartagena	141,367	155,264	169,100	177,861	206,066	229,728	12.5%	20,005	20,190	191,274	1%	12%
Medellín	107,841	143,093	163,120	151,466	166,391	194,991	10.6%	14,359	15,865	152,583	9%	10%
Cali	99,149	98,060	113,146	109,484	112,278	124,360	6.8%	8,440	9,106	95,063	7%	6%
Barranquilla	48,020	50,872	52,647	53,697	51,217	54,275	3.0%	4,211	3,738	39,763	-13%	2%
San Andrés	58,009	47,550	48,633	46,277	51,590	53,188	2.9%	4,001	6,517	60,396	39%	4%
Bucaramanga	24,738	23,009	23,961	22,997	21,496	20,070	1.1%	1,489	1,540	14,237	3%	1%
Santa Marta	14,695	17,078	18,128	20,437	22,429	22,145	1.2%	1,495	1,748	16,166	14%	1%
Cúcuta	22,342	15,928	16,509	20,209	26,981	31,200	1.7%	2,645	5,116	28,084	48%	3%
Pereira	12,662	15,878	16,510	15,691	18,080	18,579	1.0%	1,175	1,058	13,030	-11%	1%
Resto	67,087	94,202	98,170	102,266	111,937	114,537	6.3%	7,095	9,776	89,565	27%	6%

Fuentes: Migración Colombia, Proexport, Cálculos Observatorio Turístico de Bogotá IDT.

No se incluyen ingresos por puntos fronterizos

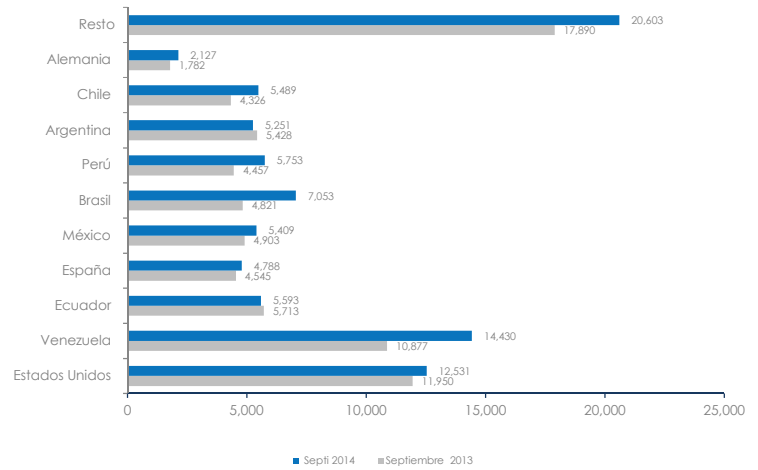
## VIAJEROS EXTRANJEROS

### Llegada de viajeros extranjeros a Bogotá según nacionalidad

En el mes de Septiembre 2014, los viajeros extranjeros que llegaron a Bogotá procedían principalmente de Venezuela con una participación de 16.2 % lo que equivale a 14.430 viajeros , en segundo lugar se encuentra Estados Unidos con 14.1 % lo que representa 12.531 viajeros , en tercer lugar se encuentra Brasil con 7.9% de participación.

Los extranjeros de nacionalidad Brasileira y venezolana, presentaron en el mes de Septiembre de 2014 crecimientos de 31.6 % y 24.6% respectivamente con respecto al mismo periodo del año anterior. Argentina presentó en este mes una disminución de(-3.4%), comportamiento similar obtuvo Ecuador(-2.1%) .Bogotá presentó un incremento de(+13.9%) en llegada de extranjeros .

Llegada de viajeros extranjeros a Bogotá según nacionalidad



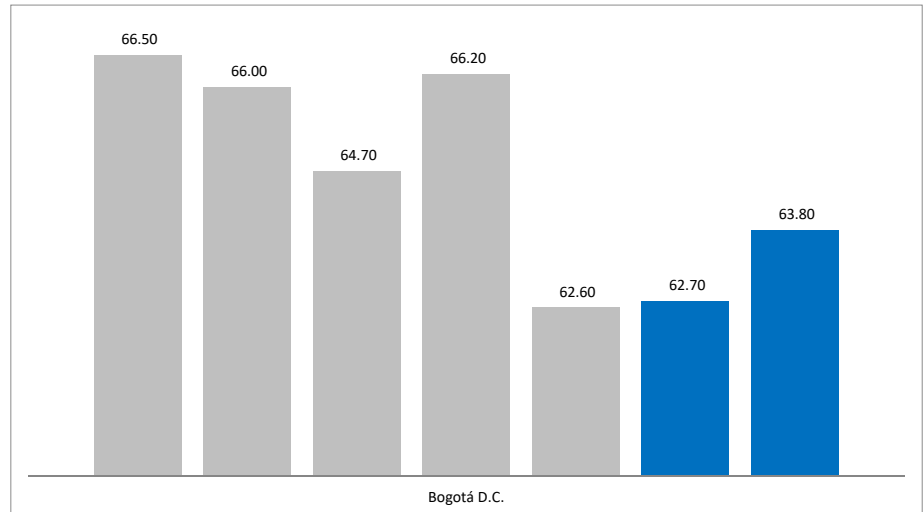
Nacionalidad	2008	2009	2010	2011	2012	2013	Part. 2012	Part. 2013	Septiembre 2013	Septi 2014	Acumulado Enero- Septi- 2014	Var. Septiembre 2014/2013	Part. Septiembre 2014
<b>Total Bogotá</b>	<b>614,333</b>	<b>679,198</b>	<b>754,955</b>	<b>953,796</b>	<b>907,815</b>	<b>968,996</b>	<b>100%</b>	<b>100.0%</b>	<b>76,692</b>	<b>89,027</b>	<b>792,542</b>	<b>13.9%</b>	<b>100%</b>
Estados Unidos	121,364	149,831	163,826	160,202	173,692	181,135	19%	18.7%	11,950	12,531	147,952	4.6%	14.1%
Venezuela	117,941	115,977	93,677	119,605	135,019	134,117	14%	13.8%	10,877	14,430	106,517	24.6%	16.2%
Ecuador	38,903	40,311	47,942	48,030	63,009	61,427	6%	6.3%	5,713	5,593	44,342	-2.1%	6.3%
España	38,976	43,149	45,361	51,511	54,008	54,021	6%	5.6%	4,545	4,788	41,627	5.1%	5.4%
México	38,903	40,311	47,942	51,771	45,007	49,803	5%	5.1%	4,903	5,409	45,461	9.4%	6.1%
Brasil	32,287	32,442	46,498	67,548	45,000	52,512	5%	5.4%	4,821	7,053	47,962	31.6%	7.9%
Perú	36,128	41,811	41,512	44,041	47,131	54,304	6%	5.6%	4,457	5,753	50,204	22.5%	6.5%
Argentina	37,990	37,250	43,720	42,728	63,009	71,790	7%	7.4%	5,428	5,251	50,678	-3.4%	5.9%
Chile	36,128	41,811	41,512	44,041	36,005	50,445	5%	5.2%	4,326	5,489	41,444	21.2%	6.2%
Alemania	23,963	28,797	37,605	48,030	27,004	27,571	3%	2.8%	1,782	2,127	21,259	16.2%	2.4%
Resto	94,670	107,390	125,750	276,289	218,931	231,777	24%	23.9%	17,890	20,603	195,096	13.2%	23.1%

Fuentes: Migración Colombia, Proexport, Cálculos Observatorio Turístico de Bogotá IDT.

## INDICADORES HOTELEROS

### Ocupación Hotelera y Tarifa Promedio

Bogotá reportó una tasa de ocupación hotelera equivalente al 63.8% en el mes de septiembre, con un aumento del 1.8% en comparación con el mismo periodo del año 2013. Analizando el histórico correspondiente, este indicador ha caído considerablemente a partir del año 2011; sin embargo, esta tendencia podría verse afectada directamente por el comportamiento de la oferta, que implica un aumento en el total de establecimientos. No obstante, el indicador podría aumentar dado el comportamiento al alza de los meses de octubre y noviembre.



	Septiembre 2008	Septiembre 2009	Septiembre 2010	Septiembre 2011	Septiembre 2012	Septiembre 2013	Septiembre 2014	Acumulado * Enero-Septiembre	Var. Sept 2014/2013
Bogotá D.C.	66.50	66.00	64.70	66.20	62.60	62.70	63.80	57.80	1.8%