

## OBSERVATORIO DE TURISMO DE BOGOTÁ INSTITUTO DISTRITAL DE TURISMO

### INDICADORES DE VIAJEROS EXTRANJEROS EN COLOMBIA Y BOGOTÁ

**Fuente de Información:** Migración Colombia-Cotelco.  
**Investigación:** N/A  
**Periodicidad:** Mensual  
**Aspectos metodológicos:**

El Instituto Distrital de Turismo partiendo de la información de viajeros llegados al país de Migración Colombia ha condensado para el análisis del turismo en Colombia la llegada de viajeros a los principales destinos, por ciudades, como también el cálculo de los viajeros extranjeros llegados a Bogotá. Indicando la participación mensual, como la variación de llegada de viajeros mensual. En los indicadores hoteleros se tomo como fuente la información de Cotelco.

#### Conceptos básicos

Migración Colombia es la entidad encargada de ejercer control como autoridad migratoria a ciudadanos nacionales y extranjeros en el territorio colombiano de manera técnica y especializada, brindando servicios de calidad, en el marco de la Constitución y la ley, en concordancia con el decreto 4062 de 2011.

#### Viajero:

Según la Organización Mundial del Turismo, viajero es toda persona que se desplaza entre dos o más países distintos o entre dos o más lugares dentro de su país de residencia habitual, por cualquier propósito y cualquier duración de tiempo.

**Viajero internacional:** se define como "toda persona que se desplaza fuera de su propio país de residencia (cualquiera que sea el motivo del viaje y utilizando cualquier medio de transporte, incluso a pie)".

Boletín No. 06 - Junio de 2014

#### Contenido:

Llegada de viajeros extranjeros a Colombia según ciudad de destino

Llegada de viajeros extranjeros a Bogotá según nacionalidad

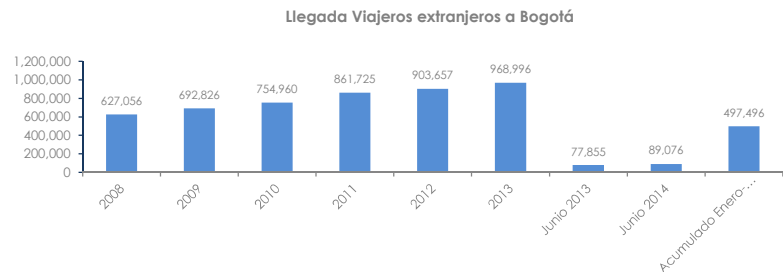
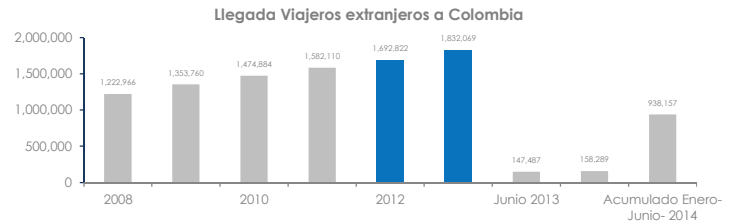
Indicadores hoteleros

## VIAJEROS EXTRANJEROS

### Llegada de viajeros extranjeros a Colombia según ciudad de destino

En el mes de Junio 2014 ingresaron al país un total de 158.289 viajeros extranjeros, para este mes Bogotá presentó un crecimiento de (12,6%) en llegadas respecto al mismo período del año anterior equivalente a 89.076 viajeros, la ciudad continúa ocupando el primer lugar como destino de los viajeros extranjeros en el contexto nacional, liderando con un 56,3%, le sigue en este mes Medellín con 10,1%.

San Andrés presentó un aumento importante en la llegada de turistas extranjeros de 26,4%, igualmente Pereira con 14,6%. Ciudades como: Santa Marta y Bucaramanga presentaron disminuciones respecto al mismo período del año anterior de (-15,4% y 11,4%) respectivamente.



Ciudad Destino	2008	2009	2010	2011	2012	2013	Par. 2013	Junio 2013	Junio 2014	Acumulado Enero-Junio-2014	Var Junio 2014/ 2013	Part. Junio 2013
<b>Total</b>	<b>1,222,966</b>	<b>1,353,760</b>	<b>1,474,884</b>	<b>1,582,110</b>	<b>1,692,822</b>	<b>1,832,069</b>	<b>100.0%</b>	<b>147,487</b>	<b>158,289</b>	<b>938,157</b>	<b>6.8%</b>	<b>100%</b>
<b>Bogotá D.C.</b>	<b>627,056</b>	<b>692,826</b>	<b>754,960</b>	<b>861,725</b>	<b>903,657</b>	<b>968,996</b>	<b>52.9%</b>	<b>77,855</b>	<b>89,076</b>	<b>497,496</b>	<b>12.6%</b>	<b>56.3%</b>
Cartagena	141,367	155,264	169,100	177,861	206,066	229,728	12.5%	14,790	14,566	125,146	-1.5%	9.2%
Medellín	107,841	143,093	163,120	151,466	166,391	194,991	10.6%	16,967	15,921	93,483	-6.6%	10.1%
Cali	99,149	98,060	113,146	109,484	112,278	124,360	6.8%	11,160	11,390	60,007	2.0%	7.2%
Barranquilla	48,020	50,872	52,647	53,697	51,217	54,275	3.0%	4,945	4,530	26,209	-9.2%	2.9%
San Andrés	58,009	47,550	48,633	46,277	51,590	53,188	2.9%	3,644	4,952	39,410	26.4%	3.1%
Bucaramanga	24,738	23,009	23,961	22,997	21,496	20,070	1.1%	1,727	1,550	8,679	-11.4%	1.0%
Santa Marta	14,695	17,078	18,128	20,437	22,429	22,145	1.2%	1,559	1,351	10,243	-15.4%	0.9%
Cúcuta	22,342	15,928	16,509	20,209	26,981	31,200	1.7%	2,292	2,335	15,515	1.8%	1.5%
Pereira	12,662	15,878	16,510	15,691	18,080	18,579	1.0%	1,812	2,121	7,546	14.6%	1.3%
Resto	67,087	94,202	98,170	102,266	111,937	114,537	6.3%	10,736	10,497	54,423	-2.3%	6.6%

Fuentes: Migración Colombia, Proexport. Cálculos Observatorio Turístico de Bogotá IDT.

No se incluyen ingresos por puntos fronterizos

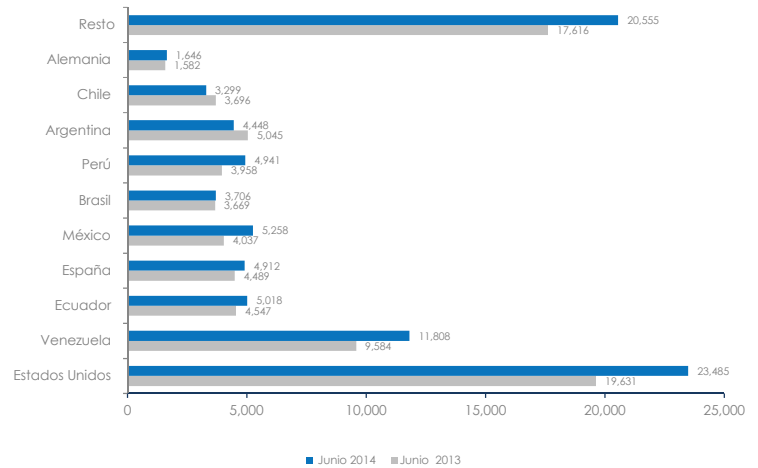
## VIAJEROS EXTRANJEROS

### Llegada de viajeros extranjeros a Bogotá según nacionalidad

En el mes de Junio 2014, los viajeros extranjeros que llegaron a Bogotá procedían principalmente de Estados Unidos con una participación de 26,4% lo que equivale a 23.485 viajeros, Venezuela 13,3 % lo que representa 11.808 viajeros y Mexico con 5,9 % equivalente a 5.258 viajeros.

Los extranjeros de nacionalidad mexicana y venezolana, presentaron en el mes de Junio de 2014 crecimientos de 23,2% y 18,8% respectivamente con respecto al mismo periodo del año anterior. Argentina presentó en este mes una disminución de(-13,4%), comportamiento similar obtuvo Chile(-12%) .Bogotá presentó un incremento de(12,6%) en llegada de extranjeros respecto al mismo periodo del año anterior.

Llegada de viajeros extranjeros a Bogotá según nacionalidad



Nacionalidad	2008	2009	2010	2011	2012	2013	Part. 2012	Part. 2013	Junio 2013	Junio 2014	Acumulado Enero- Junio- 2014	Var. Junio 2014/2013	Part. Junio 2014
<b>Total Bogotá</b>	<b>614,333</b>	<b>679,198</b>	<b>754,955</b>	<b>953,796</b>	<b>907,815</b>	<b>968,996</b>	<b>100%</b>	<b>100.0%</b>	<b>77,855</b>	<b>89,076</b>	<b>497,496</b>	<b>12.6%</b>	<b>100%</b>
Estados Unidos	121,364	149,831	163,826	160,202	173,692	181,135	19%	18.7%	19,631	23,485	95,810	16.4%	26.4%
Venezuela	117,941	115,977	93,677	119,605	135,019	134,117	14%	13.8%	9,584	11,808	60,996	18.8%	13.3%
Ecuador	38,903	40,311	47,942	48,030	63,009	61,427	6%	6.3%	4,547	5,018	30,781	9.4%	5.6%
España	38,976	43,149	45,361	51,511	54,008	54,021	6%	5.6%	4,489	4,912	26,716	8.6%	5.5%
México	38,903	40,311	47,942	51,771	45,007	49,803	5%	5.1%	4,037	5,258	28,432	23.2%	5.9%
Brasil	32,287	32,442	46,498	67,548	45,000	52,512	5%	5.4%	3,669	3,706	29,088	1.0%	4.2%
Perú	36,128	41,811	41,512	44,041	47,131	54,304	6%	5.6%	3,958	4,941	30,223	19.9%	5.5%
Argentina	37,990	37,250	43,720	42,728	63,009	71,790	7%	7.4%	5,045	4,448	34,791	-13.4%	5.0%
Chile	36,128	41,811	41,512	44,041	36,005	50,445	5%	5.2%	3,696	3,299	26,098	-12.0%	3.7%
Alemania	23,963	28,797	37,605	48,030	27,004	27,571	3%	2.8%	1,582	1,646	13,948	3.9%	1.8%
Resto	94,670	107,390	125,750	276,289	218,931	231,777	24%	23.9%	17,616	20,555	120,613	14.3%	23.1%

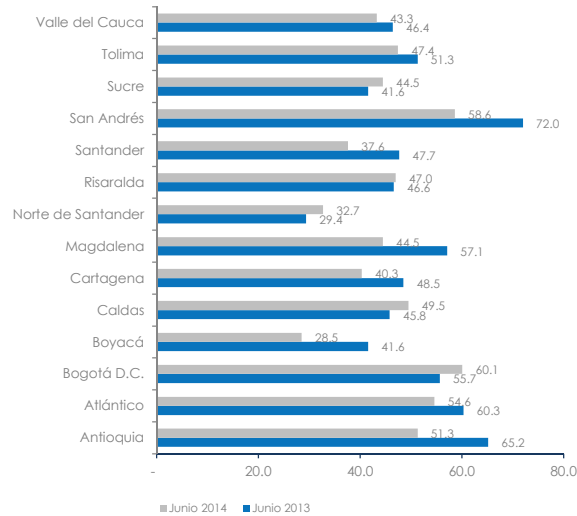
Fuentes: Migración Colombia, Proexport. Cálculos Observatorio Turístico de Bogotá IDT.

## INDICADORES HOTELEROS

### Ocupación Hotelera y Tarifa Promedio

El sector Hotelero en el mes de Junio de 2014 en Bogotá reportó una tasa de ocupación de 60,1 % con un incremento de 7 % respecto al mismo periodo del año anterior, Atlántico presento el 57,1% ocupando el segundo lugar en ocupación hotelera en el mes de junio. Boyacá presentó una disminución significativa de(-46%) .Bogotá es superada solamente por Cartagena en cuanto a la tarifa promedio ,San Andres y Valle del Cauca presentaron las tarifas promedio mas bajas en el mes de junio.

Ocupación hotelera mensual



	2008	2009	2010	2011	2012	2013	Junio 2013	Junio 2014	Acumulado* Enero-Junio	Var. Junio 2014/2013	Tarifa Promedio en \$ Junio 2014
Antioquia	51.1	49.1	53.5	57.9	59.2	64.0	65.2	51.3	55.2	-27%	157,428
Atlántico	56.7	47.1	56.5	54.0	58.1	58.8	60.3	54.6	57.1	-10%	153,236
<b>Bogotá D.C.</b>	<b>64.3</b>	<b>59.7</b>	<b>61.4</b>	<b>63.1</b>	<b>58.6</b>	<b>57.8</b>	<b>55.7</b>	<b>60.1</b>	<b>58.9</b>	<b>7%</b>	<b>236,709</b>
Boyacá	40.6	36.3	35.7	37.8	39.2	38.9	41.6	28.5	31.4	-46%	219,800
Caldas				ND	ND	43.3	45.8	49.5	46.6	7%	133,073
Cartagena	60.7	59.4	60.0	59.4	59.2	54.5	48.5	40.3	46.2	-20%	310,107
Magdalena				ND	ND	50.8	57.1	44.5	44.1	-28%	213,964
Norte de Santander	58.1	49.0	39.4	41.0	44.1	34.5	29.4	32.7	32.8	10%	120,711
Risaralda				ND	ND	45.8	46.6	47.0	46.2	1%	148,873
Santander	52.3	48.0	44.9	42.4	42.9	43.9	47.7	37.6	37.8	-27%	150,174
San Andrés	61.4	58.2	56.5	55.8	63.3	67.6	72.0	58.6	56.4	-23%	118,872
Sucre				ND	ND	43.6	41.6	44.5	42.8	7%	137,346
Tolima	44.6	40.4	42.2	42.2	41.0	46.7	51.3	47.4	44.2	-8%	162,046
Valle del Cauca	<b>54.5</b>	<b>50.8</b>	<b>52.1</b>	<b>54.5</b>	<b>43.8</b>	<b>45.8</b>	<b>46.4</b>	<b>43.3</b>	<b>41.9</b>	<b>-7%</b>	<b>119,726</b>
<b>Total Muestra</b>							<b>52.6</b>	<b>50.3</b>			

Fuente: Asociación Hotelera de Colombia, Cotelco, Boletín Mensual febrero No 148-2014

\*Estimativos provisionales del Observatorio de Turismo de Bogotá-IDT