

## OBSERVATORIO DE TURISMO DE BOGOTÁ INSTITUTO DISTRITAL DE TURISMO

### INDICADORES DE VIAJEROS EXTRANJEROS EN COLOMBIA Y BOGOTÁ

**Fuente de Información:** Migración Colombia-Cotelco.  
**Investigación:** N/A  
**Periodicidad:** Mensual

**Aspectos metodológicos:** El Instituto Distrital de Turismo partiendo de la información de viajeros llegados al país de Migración Colombia a condensado para el análisis del turismo en Colombia la llegada de viajeros a los principales destinos, por ciudades, como también el cálculo de los viajeros extranjeros llegados a Bogotá. Indicando la participación mensual, como la variación de llegada de viajeros mensual. En los indicadores hoteleros se tomo como fuente la información de Cotelco.

**Conceptos básicos** Migración Colombia es la entidad encargada de ejercer control como autoridad migratoria a ciudadanos nacionales y extranjeros en el territorio colombiano de manera técnica y especializada, brindando servicios de calidad, en el marco de la Constitución y la ley, en concordancia con el decreto 4062 de 2011.

**Viajero** Según la Organización Mundial del Turismo, viajero es toda persona que se desplaza entre dos o más países distintos o entre dos o más lugares dentro de su país de residencia habitual, por cualquier propósito y cualquier duración de tiempo.

**Viajero internacional:** se define como "toda persona que se desplaza fuera de su propio país de residencia (cualquiera que sea el motivo del viaje y utilizando cualquier medio de transporte, incluso a pie)".

Boletín No. 02 - Febrero de 2014

#### Llegada de viajeros extranjeros a Colombia según ciudad de destino

#### Llegada de viajeros extranjeros a Bogotá según nacionalidad

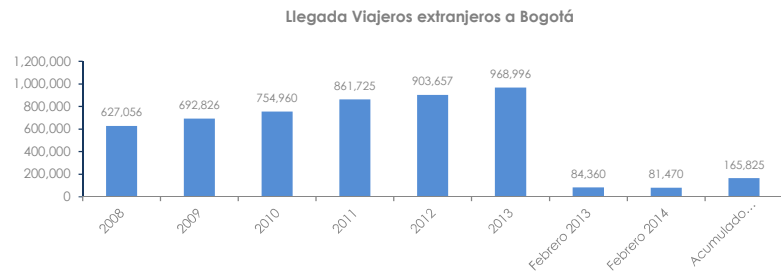
#### Indicadores hoteleros

## VIAJEROS EXTRANJEROS

### Llegada de viajeros extranjeros a Colombia según ciudad de destino

En el mes de febrero 2014 ingresaron al país un total de 156.800 viajeros extranjeros, para este mes Bogotá presentó una disminución de (-3.5%) en llegadas respecto al mismo periodo del año anterior equivalente a 2.890 viajeros menos, sin embargo la ciudad continúa ocupando el primer lugar como destino de los viajeros extranjeros en el contexto nacional, liderando con un 52%, le siguen en este mes Cartagena con 15.7% y Medellín con 8.6%.

Cúcuta presentó un aumento importante en la llegada de turistas extranjeros de 24.6%, igualmente San Andrés con 15.7%. Ciudades como: Pereira y Santa Marta presentaron disminuciones respecto al mismo periodo del año anterior de (-41.5% y 12.4%) respectivamente.



Ciudad Destino	2008	2009	2010	2011	2012	2013	Par. 2013	Febrero 2013	Febrero 2014	Acumulado Enero-Febrero-2014	Var Febrero 2014/ 2013	Part. Febrero 2013
<b>Total</b>	<b>1,222,966</b>	<b>1,353,760</b>	<b>1,474,884</b>	<b>1,582,110</b>	<b>1,692,822</b>	<b>1,832,069</b>	<b>100.0%</b>	<b>155,704</b>	<b>156,800</b>	<b>318,709</b>	<b>0.7%</b>	<b>100%</b>
<b>Bogotá D.C.</b>	<b>627,056</b>	<b>692,826</b>	<b>754,960</b>	<b>861,725</b>	<b>903,657</b>	<b>968,996</b>	<b>52.9%</b>	<b>84,360</b>	<b>81,470</b>	<b>165,825</b>	<b>-3.5%</b>	<b>52.0%</b>
Cartagena	141,367	155,264	169,100	177,861	206,066	229,728	12.5%	22,732	24,641	46,844	7.7%	15.7%
Medellín	107,841	143,093	163,120	151,466	166,391	194,991	10.6%	13,079	13,513	28,897	3.2%	8.6%
Cali	99,149	98,060	113,146	109,484	112,278	124,360	6.8%	8,532	9,247	19,018	7.7%	5.9%
Barranquilla	48,020	50,872	52,647	53,697	51,217	54,275	3.0%	6,072	5,715	9,977	-6.2%	3.6%
San Andrés	58,009	47,550	48,633	46,277	51,590	53,188	2.9%	6,134	7,277	13,733	15.7%	4.6%
Bucaramanga	24,738	23,009	23,961	22,997	21,496	20,070	1.1%	1,354	1,274	3,203	-6.3%	0.8%
Santa Marta	14,695	17,078	18,128	20,437	22,429	22,145	1.2%	2,102	1,870	3,827	-12.4%	1.2%
Cúcuta	22,342	15,928	16,509	20,209	26,981	31,200	1.7%	2,039	2,705	6,821	24.6%	1.7%
Pereira	12,662	15,878	16,510	15,691	18,080	18,579	1.0%	1,432	1,012	2,135	-41.5%	0.6%
Resto	67,087	94,202	98,170	102,266	111,937	114,537	6.3%	7,769	8,076	18,429	3.8%	5.2%

Fuentes: Migración Colombia, Proexport, Cálculos Observatorio Turístico de Bogotá IDT.

No se incluyen ingresos por puntos fronterizos

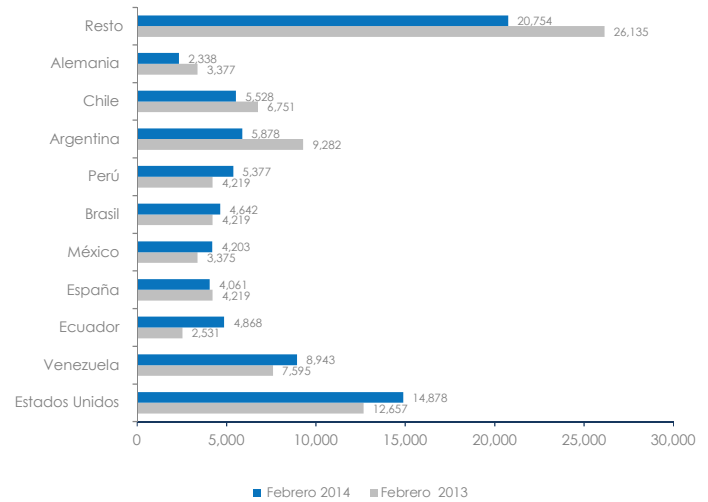
## VIAJEROS EXTRANJEROS

### Llegada de viajeros extranjeros a Bogotá según nacionalidad

En el mes de febrero 2014, los viajeros extranjeros que llegaron a Bogotá procedían principalmente de Estados Unidos 18.3% lo que equivale a 14.878 viajeros, Venezuela 11% lo que representa 8.943 viajeros y Argentina 7.2% equivalente a 5.878 viajeros.

Los extranjeros de nacionalidad ecuatoriana y peruana, presentaron en el mes de Febrero de 2014 crecimientos de 48% y 21.5% respectivamente con respecto al mismo período del año anterior. Argentina presentó en este mes una disminución de(-57.9%), comportamiento similar obtuvo Chile(-22.1%). Bogotá presentó una moderada baja(-3.5%) en llegada de extranjeros respecto al mismo período del año anterior.

Llegada de viajeros extranjeros a Bogotá según nacionalidad



Nacionalidad	2008	2009	2010	2011	2012	2013	Part. 2013	Febrero 2013	Febrero 2014	Acumulado Enero-Febrero-2014	Var. Febrero 2014/2013	Part. Febrero 2014
<b>Total Bogotá</b>	<b>614,333</b>	<b>679,198</b>	<b>754,955</b>	<b>953,796</b>	<b>907,815</b>	<b>968,996</b>	<b>100.0%</b>	<b>84,360</b>	<b>81,470</b>	<b>165,825</b>	<b>-3.55%</b>	<b>100%</b>
Estados Unidos	121,364	149,831	163,826	160,202	173,692	181,135	18.7%	12,657	14,878	27,796	14.9%	18.3%
Venezuela	117,941	115,977	93,677	119,605	135,019	134,117	13.8%	7,595	8,943	21,791	15.1%	11.0%
Ecuador	38,903	40,311	47,942	48,030	63,009	61,427	6.3%	2,531	4,868	9,404	48.0%	6.0%
España	38,976	43,149	45,361	51,511	54,008	54,021	5.6%	4,219	4,061	8,795	-3.9%	5.0%
México	38,903	40,311	47,942	51,771	45,007	49,803	5.1%	3,375	4,203	8,453	19.7%	5.2%
Brasil	32,287	32,442	46,498	67,548	45,000	52,512	5.4%	4,219	4,642	9,884	9.1%	5.7%
Perú	36,128	41,811	41,512	44,041	47,131	54,304	5.6%	4,219	5,377	9,845	21.5%	6.6%
Argentina	37,990	37,250	43,720	42,728	63,009	71,790	7.4%	9,282	5,878	13,294	-57.9%	7.2%
Chile	36,128	41,811	41,512	44,041	36,005	50,445	5.2%	6,751	5,528	9,073	-22.1%	6.8%
Alemania	23,963	28,797	37,605	48,030	27,004	27,571	2.8%	3,377	2,338	6,191	-44.4%	2.9%
Resto	94,670	107,390	125,750	276,289	218,931	231,777	23.9%	26,135	20,754	41,299	-25.9%	25.5%

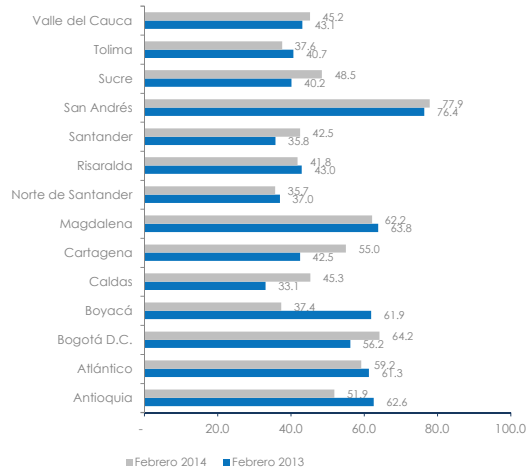
Fuentes: Migración Colombia, Proexport. Cálculos Observatorio Turístico de Bogotá IDT.

## INDICADORES HOTELEROS

### Ocupación Hotelera y Tarifa Promedio

El sector Hotelero en el mes de febrero de 2014 en Bogotá reporto una tasa de ocupación de 64,2% con un incremento de 12% respecto al mismo periodo del año anterior, San Andrés con una tasa de ocupación de 77,9% supera a Bogotá en índice de ocupación Hotelera. Boyacá presenta una disminución significativa de(-66%) .Bogotá es superada solamente por Cartagena en cuanto a la tarifa promedio , Norte de Santander presenta la tarifa promedio mas baja.

Ocupación hotelera mensual



	2008	2009	2010	2011	2012	2013	Febrero 2013	Febrero 2014	Acumulado Enero-Febrero	Var. Febrero 2014/2013	Tarifa Promedio en \$ Febrero 2014
Antioquia	51.1	49.1	53.5	57.9	59.2	64.0	62.6	51.9	55.1	(0.2)	158,755
Atlántico	56.7	47.1	56.5	54.0	58.1	58.8	61.3	59.2	54.6	-4%	211,316
<b>Bogotá D.C.</b>	<b>64.3</b>	<b>59.7</b>	<b>61.4</b>	<b>63.1</b>	<b>58.6</b>	<b>57.8</b>	<b>56.2</b>	<b>64.2</b>	<b>54.8</b>	<b>12%</b>	<b>250,413</b>
Boyacá	40.6	36.3	35.7	37.8	39.2	38.9	61.9	37.4	42.5	-66%	186,189
Caldas				ND	ND	43.3	33.1	45.3	46.8	27%	123,566
Cartagena	60.7	59.4	60.0	59.4	59.2	54.5	42.5	55.0	59.0	23%	309,942
Magdalena				ND	ND	50.8	63.8	62.2	57.7	-3%	175,368
Norte de Santander	58.1	49.0	39.4	41.0	44.1	34.5	37.0	35.7	32.4	-4%	112,446
Risaralda				ND	ND	45.8	43.0	41.8	40.4	-3%	150,714
Santander	52.3	48.0	44.9	42.4	42.9	43.9	35.8	42.5	46.7	16%	138,985
San Andrés	61.4	58.2	56.5	55.8	63.3	67.6	76.4	77.9	75.5	2%	191,558
Sucre				ND	ND	43.6	40.2	48.5	42.9	17%	122,248
Tolima	44.6	40.4	42.2	42.2	41.0	46.7	40.7	37.6	53.4	-8%	151,764
Valle del Cauca	<b>54.5</b>	<b>50.8</b>	<b>52.1</b>	<b>54.5</b>	<b>43.8</b>	<b>45.8</b>	<b>43.1</b>	<b>45.2</b>	<b>43.6</b>	<b>5%</b>	<b>161,272</b>
<b>Total Muestra</b>									<b>55.22</b>		

Fuente: Asociación Hotelera de Colombia, Cotelco, Bolefin Mensual febrero No 148-2014