

## OBSERVATORIO DE TURISMO DE BOGOTÁ INSTITUTO DISTRITAL DE TURISMO

### INDICADORES DE VIAJEROS EXTRANJEROS EN COLOMBIA Y BOGOTÁ

**Fuente de Información:** Migración Colombia-Cotelco.

**Investigación:** N/A

**Periodicidad:** Mensual

#### Aspectos Metodológicos:

El Instituto Distrital de Turismo partiendo de la información de viajeros llegados al país de Migración Colombia a condensado para el análisis del turismo en Colombia la llegada de viajeros a los principales destinos, por ciudades, como también el cálculo de los viajeros extranjeros llegados a Bogotá. Indicando la participación mensual, como la variación de llegada de viajeros mensual. En los indicadores hoteleros se tomo como fuente la información de Cotelco.

#### Conceptos básicos

Migración Colombia es la entidad encargada de ejercer control como autoridad migratoria a ciudadanos nacionales y extranjeros en el territorio colombiano de manera técnica y especializada, brindando servicios de calidad, en el marco de la Constitución y la ley, en concordancia con el decreto 4062 de 2011.

#### Viajero

Según la Organización Mundial del Turismo, viajero es toda persona que se desplaza entre dos o más países distintos o entre dos o más lugares dentro de su país de residencia habitual, por cualquier propósito y cualquier duración de tiempo.

**Viajero internacional:** se define como "toda persona que se desplaza fuera de su propio país de residencia (cualquiera que sea el motivo del viaje y utilizando cualquier medio de transporte, incluso a pie)".

Boletín No. 10 - Octubre de 2013

Llegada de viajeros extranjeros a Colombia según ciudad de destino

Llegada de viajeros extranjeros a Bogotá según nacionalidad

Indicadores hoteleros

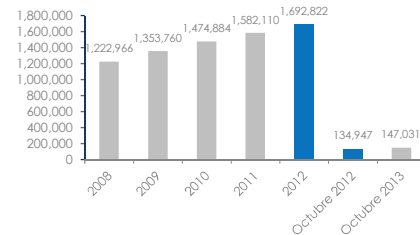
## VIAJEROS EXTRANJEROS

### Llegada de viajeros extranjeros a Colombia según ciudad de destino

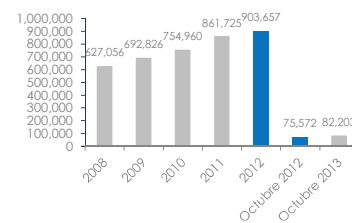
En el mes de Octubre 2013 ingresaron al país un total de 147.031 viajeros extranjeros, para este mes Bogotá continúa en primer lugar de preferencia de llegadas de extranjeros con una participación a nivel nacional de 55.9% equivalente a 82.203 viajeros con un crecimiento de 8.1% respecto al mismo periodo del año anterior; le siguen en este mes Cartagena con el 12% lo que significa 17.578 viajeros y Medellín con 9.9% reportando 14.508 viajeros.

Cúcuta obtuvo un crecimiento de 30.3% en el número de extranjeros que la visitaron. San Andrés presentó un comportamiento atípico al decrecer en 14.4% en el número de turistas extranjeros que la visitaron con respecto al mismo periodo del año anterior.

Llegada Viajeros extranjeros a Colombia



Llegada Viajeros extranjeros a Bogotá



Ciudad Destino	2008	2009	2010	2011	2012	Var 2011 2012	Par. 2012	Octubre 2012	Octubre 2013	Var Octubre 2013 2012	Part. Octubre 2013
<b>Total</b>	<b>1,222,966</b>	<b>1,353,760</b>	<b>1,474,884</b>	<b>1,582,110</b>	<b>1,692,822</b>	<b>6.6%</b>	<b>100.0%</b>	<b>134,947</b>	<b>147,031</b>	<b>8.2%</b>	<b>100%</b>
<b>Bogotá D.C.</b>	<b>627,056</b>	<b>692,826</b>	<b>754,960</b>	<b>861,725</b>	<b>903,657</b>	<b>4.4%</b>	<b>53.7%</b>	<b>75,572</b>	<b>82,203</b>	<b>8.1%</b>	<b>55.9%</b>
Cartagena	141,367	155,264	169,100	177,861	206,066	13.0%	12.2%	16,483	17,578	6.2%	12.0%
Medellín	107,841	143,093	163,120	151,466	166,391	8.9%	9.8%	13,574	14,508	6.4%	9.9%
Cali	99,149	98,060	113,146	109,484	112,278	2.5%	6.6%	8,286	8,728	5.1%	5.9%
Barranquilla	48,020	50,872	52,647	53,697	51,217	-4.8%	3.0%	3,358	4,355	22.9%	3.0%
San Andrés	58,009	47,550	48,633	46,277	51,590	10.0%	3.0%	3,869	3,381	-14.4%	2.3%
Bucaramanga	24,738	23,009	23,961	22,997	21,496	-6.9%	1.3%	1,392	1,635	14.9%	1.1%
Santa Marta	14,695	17,078	18,128	20,437	22,429	8.8%	1.3%	1,354	1,351	-0.2%	0.9%
Cúcuta	22,342	15,928	16,509	20,209	26,981	20.0%	1.6%	2,293	3,290	30.3%	2.2%
Pereira	12,662	15,878	16,510	15,691	18,080	13.0%	1.0%	1,150	1,260	8.7%	0.9%
Resto	67,087	94,202	98,170	102,266	111,937	8.6%	6.6%	7,616	8,742	12.9%	5.9%

Fuente: Migración Colombia-calculos Observatorio de Turismo de Bogotá-IDT  
No se incluyen ingresos por puntos fronterizos

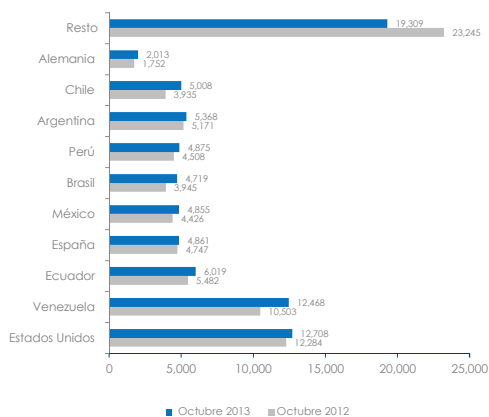
## VIAJEROS EXTRANJEROS

### Llegada de viajeros extranjeros a Bogotá según nacionalidad

En el mes de Octubre 2013, los viajeros extranjeros que llegaron a Bogotá procedían principalmente de Estados Unidos (15,5%) lo que equivale a 12.708 viajeros, en segundo lugar se ubica Venezuela (15,2%) lo que representó 12.468 viajeros, en tercer lugar se encuentra Ecuador con (7,3%) lo que significó 6.019 viajeros.

Los extranjeros de nacionalidad chilena presentaron un crecimiento de 21,4%, igual comportamiento de crecimiento obtuvieron los extranjeros de nacionalidad brasilera (16,4%), también presenta crecimiento los viajeros venezolanos (15,7%). Bogotá presentó en octubre de 2013 un crecimiento de 8% de llegada de extranjeros respecto al mismo período del año anterior.

Llegada de viajeros extranjeros a Bogotá según nacionalidad



Nacionalidad	2008	2009	2010	2011	2012	Var. 2012/2011	Part. 2012	Octubre 2012	Octubre 2013	Var. Octubre 2013/2012	Part. Octubre 2013
<b>Total Bogotá</b>	<b>614.333</b>	<b>479.198</b>	<b>754.955</b>	<b>953.796</b>	<b>907.815</b>	<b>-5.0%</b>	<b>100.0%</b>	<b>75.572</b>	<b>82.203</b>	<b>8.07%</b>	<b>100%</b>
Estados Unidos	121.364	149.831	163.826	160.202	173.692	7.7%	19.0%	12.284	12.708	3.3%	15.5%
Venezuela	117.941	115.977	93.677	119.605	135.019	11.0%	14.8%	10.503	12.468	15.8%	15.2%
Ecuador	38.903	40.311	47.942	48.030	63.009	23.7%	6.9%	5.482	6.019	8.9%	7.3%
España	38.976	43.149	45.361	51.511	54.008	4.6%	5.9%	4.747	4.861	2.3%	5.9%
México	38.903	40.311	47.942	51.771	45.007	-15.0%	4.9%	4.426	4.855	8.8%	5.9%
Brasil	32.287	32.442	46.498	67.548	45.000	-50.0%	4.9%	3.945	4.719	16.4%	5.7%
Perú	36.128	41.811	41.512	44.041	47.131	6.5%	5.1%	4.508	4.875	7.5%	5.9%
Argentina	37.990	37.250	43.720	42.728	63.009	32.0%	6.9%	5.171	5.368	3.7%	6.5%
Chile	36.128	41.811	41.512	44.041	36.005	-22.0%	3.9%	3.935	5.008	21.4%	6.1%
Alemania	23.963	28.797	37.605	48.030	27.004	-43.0%	3.0%	1.752	2.013	13.0%	2.4%
Resto	94.670	107.390	125.750	276.289	218.931	-20.0%	24.1%	23.245	19.309	-20.4%	23.5%

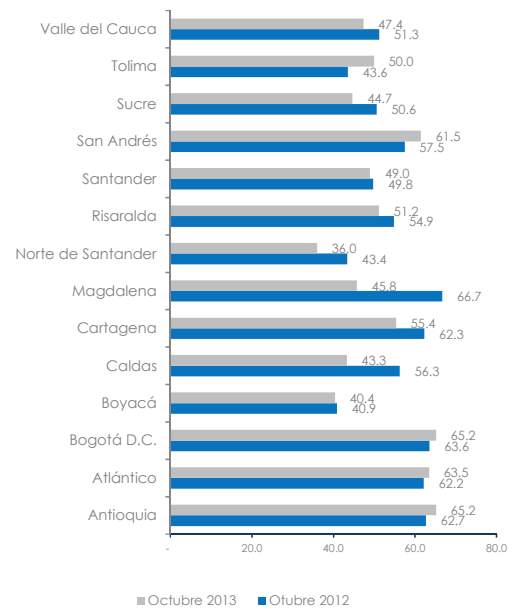
Fuente: Migración Colombia - cálculos Observatorio de Turismo de Bogotá-IDT

## INDICADORES HOTELEROS

### Ocupación Hotelera y Tarifa Promedio

El sector Hotelero en el mes de Octubre de 2013 en Bogotá reportó una tasa de ocupación del 65,2% ; 2% superior a la registrada en el mismo periodo del año anterior. San Andrés aparece en este mes con una tasa de ocupación del orden de 61,5% con un incremento de 7%.El Tolima se destaca con el 13% de incremento en ocupación.Magdalena presenta una disminución en ocupación de 46%, similar comportamiento tiene Caldas con un decrecimiento de 30%. Bogotá es superada por Cartagena en cuanto a la tarifa promedio , Caldas presentó la tarifa promedio mas baja.

Ocupación hotelera mensual



	2008	2009	2010	2011	2012	Octubre 2012	Octubre 2013	Var. Octubre 2013/2012	Tarifa Promedio en \$ Octubre 2013
Antioquia	51.1	49.1	53.5	57.9	59.2	62.7	65.2	4%	155,252
Atlántico	56.7	47.1	56.5	54.0	58.1	62.2	63.5	2%	181,850
<b>Bogotá D.C.</b>	<b>64.3</b>	<b>59.7</b>	<b>61.4</b>	<b>63.1</b>	<b>58.6</b>	<b>63.6</b>	<b>65.2</b>	<b>2%</b>	<b>247,094</b>
Boyacá	40.6	36.3	35.7	37.8	39.2	40.9	40.4	-1%	193
Caldas				ND	ND	56.3	43.3	-30%	95,129
Cartagena	60.7	59.4	60.0	59.4	59.2	62.3	55.4	-12%	303,349
Magdalena				ND	ND	66.7	45.8	-46%	230,503
Norte de Santander	58.1	49.0	39.4	41.0	44.1	43.4	36.0	-21%	119,021
Risaralda				ND	ND	54.9	51.2	-7%	149,002
Santander	52.3	48.0	44.9	42.4	42.9	49.8	49.0	-2%	142,228
San Andrés	61.4	58.2	56.5	55.8	63.3	57.5	61.5	7%	210,447
Sucre				ND	ND	50.6	44.7	-13%	135,568
Tolima	44.6	40.4	42.2	42.2	41.0	43.6	50.0	13%	138,439
Valle del Cauca	<b>54.5</b>	<b>50.8</b>	<b>52.1</b>	<b>54.5</b>	<b>43.8</b>	<b>51.3</b>	<b>47.4</b>	<b>-8%</b>	<b>154,415</b>
<b>Total Muestra</b>							<b>56.1</b>		

Fuente: Asociación Hotelera de Colombia, Cotelco, Boletín, Mensual No 145 Noviembre 2013