

## OBSERVATORIO DE TURISMO DE BOGOTÁ INSTITUTO DISTRITAL DE TURISMO

### INDICADORES DE VIAJEROS EXTRANJEROS EN COLOMBIA Y BOGOTÁ

**Fuente de Información:** Migración Colombia-Cotelco.  
**Investigación:** N/A  
**Periodicidad:** Mensual

#### Aspectos metodológicos:

El Instituto Distrital de Turismo partiendo de la información de viajeros llegados al país de Migración Colombia a condensado para el análisis del turismo en Colombia la llegada de viajeros a los principales destinos, por ciudades, como también el calculo de los viajeros extranjeros llegados a Bogotá. Indicando la participación mensual , como la variación de llegada de viajeros mensual. En los indicadores hoteleros se tomo como fuente la informacion de Cotelco.

#### Conceptos básicos

Migración Colombia es la entidad encargada de ejercer control como autoridad migratoria a ciudadanos nacionales y extranjeros en el territorio colombiano de manera técnica y especializada, brindando servicios de calidad, en el marco de la Constitución y la ley, en concordancia con el decreto 4062 de 2011.

#### Viajero:

según la Organización Mundial del Turismo, viajero es toda persona que se desplaza entre dos o más países distintos o entre dos o más lugares dentro de su país de residencia habitual, por cualquier propósito y cualquier duración de tiempo.

**Viajero internacional:** se define como "toda persona que se desplaza fuera de su propio país de residencia (cualquiera que sea el motivo del viaje y utilizando cualquier medio de transporte, incluso a pie)".

Boletín No. 09 - Septiembre de 2013

#### Llegada de viajeros extranjeros a Colombia según ciudad de destino

#### Llegada de viajeros extranjeros a Bogotá según nacionalidad

#### Indicadores hoteleros

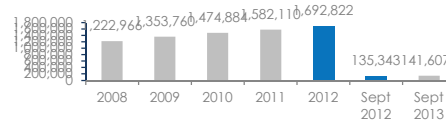
## VIAJEROS EXTRANJEROS

### Llegada de viajeros extranjeros a Colombia según ciudad de destino

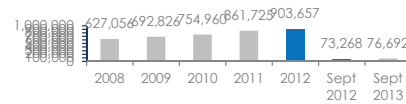
En el mes de Septiembre 2013 ingresaron al país un total de 141.607 viajeros extranjeros, para este mes Bogotá continua liderando en el contexto nacional en llegada de extranjeros con una participación de 54.2% lo que equivale a 76.692 viajeros con un crecimiento de 4.5% respecto al mismo periodo del año anterior, le siguen en este mes Cartagena con el 14,1% equivalente a 20.005 viajeros y Medellín con 10.1% lo que representó 14.359 viajeros.

Barranquilla presentó un aumento importante(17%) en la llegada de turistas extranjeros, igualmente la ciudad de Pereira con 12,3%. Ciudades como: Bucaramanga (-11.1%), Cali (-8.5%) y Santa Marta(-7.5%) presentan disminuciones significativas respecto al mismo periodo del año anterior.

Llegada Viajeros extranjeros a Colombia



Llegada Viajeros extranjeros a Bogotá



Ciudad Destino	2008	2009	2010	2011	2012	Var 2011 2012	Par. 2012	Sept 2012	Sept 2013	Var Sept 2012 2013	Part. Sept 2013
<b>Total</b>	<b>1,222,966</b>	<b>1,353,760</b>	<b>1,474,884</b>	<b>1,582,110</b>	<b>1,692,822</b>	<b>6.6%</b>	<b>100.0%</b>	<b>135,343</b>	<b>141,607</b>	<b>4.4%</b>	<b>100%</b>
<b>Bogotá D.C.</b>	<b>627,056</b>	<b>692,826</b>	<b>754,960</b>	<b>861,725</b>	<b>903,657</b>	<b>4.4%</b>	<b>53.7%</b>	<b>73,268</b>	<b>76,692</b>	<b>4.5%</b>	<b>54.2%</b>
Cartagena	141,367	155,264	169,100	177,861	206,066	13.0%	12.2%	17,731	20,005	11.4%	14.1%
Medellín	107,841	143,093	163,120	151,466	166,391	8.9%	9.8%	12,673	14,359	11.7%	10.1%
Cali	99,149	98,060	113,146	109,484	112,278	2.5%	6.6%	9,155	8,440	-8.5%	6.0%
Barranquilla	48,020	50,872	52,647	53,697	51,217	-4.8%	3.0%	3,496	4,211	17.0%	3.0%
San Andrés	58,009	47,550	48,633	46,277	51,590	10.0%	3.0%	4,183	4,001	-4.5%	2.8%
Bucaramanga	24,738	23,009	23,961	22,997	21,496	-6.9%	1.3%	1,655	1,489	-11.1%	1.1%
Santa Marta	14,695	17,078	18,128	20,437	22,429	8.8%	1.3%	1,607	1,495	-7.5%	1.1%
Cúcuta	22,342	15,928	16,509	20,209	26,981	20.0%	1.6%	2,737	2,645	-3.5%	1.9%
Pereira	12,662	15,878	16,510	15,691	18,080	13.0%	1.0%	1,030	1,175	12.3%	0.8%
Resto	67,087	94,202	98,170	102,266	111,937	8.6%	6.6%	7,808	7,095	-10.0%	5.0%

Fuentes: Migración Colombia, Proexport. Cálculos Observatorio Turístico de Bogotá IDT.

No se incluyen ingresos por puntos fronterizos

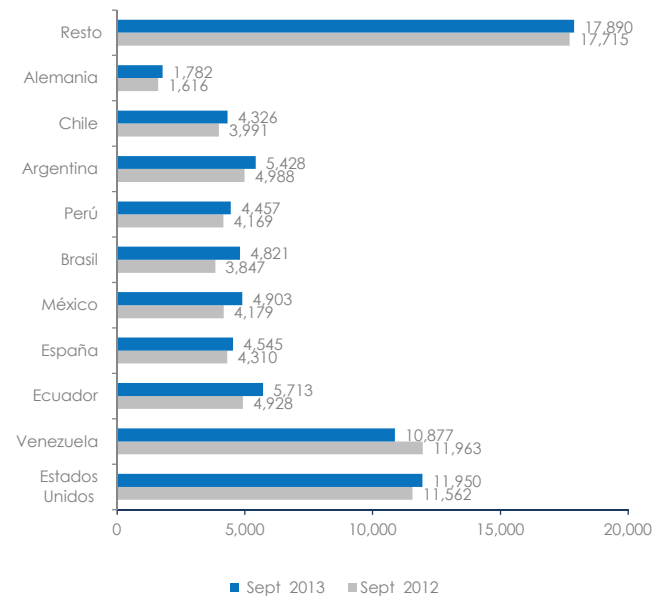
## VIAJEROS EXTRANJEROS

### Llegada de viajeros extranjeros a Bogotá según nacionalidad

En el mes de Septiembre 2013, los viajeros extranjeros que llegaron a Bogotá procedían principalmente de Estados Unidos (15,6%) lo que representó 11.950 viajeros de nacionalidad norte americana los cuales tuvieron con un crecimiento de 3.25% respecto al mismo periodo del año anterior, en segundo lugar Venezuela con (14,2%) lo que equivale a 10.887 viajeros y en tercer lugar Ecuador con (7,4%) lo que equivale a 5.713 viajeros.

Los extranjeros de nacionalidad brasilera y ecuatoriana presentaron crecimientos de 20,2% y 13,7% respectivamente con respecto al mismo periodo del año anterior, Venezuela presentó en este mes una disminución de 9,9%. Bogotá presentó un crecimiento de 4,4% de llegada de extranjeros .

Llegada de viajeros extranjeros a Bogotá según nacionalidad



Nacionalidad	2008	2009	2010	2011	2012	Var. 2012/2011	Part. 2012	Sept 2012	Sept 2013	Var. Sept 2013/2012	Part. Sept 2013
<b>Total Bogotá</b>	<b>614,333</b>	<b>679,198</b>	<b>754,955</b>	<b>953,796</b>	<b>907,815</b>	<b>-5.0%</b>	<b>100.0%</b>	<b>73,268</b>	<b>76,692</b>	<b>4.46%</b>	<b>100%</b>
Estados Unidos	121,364	149,831	163,826	160,202	173,692	7.7%	19.0%	11,562	11,950	3.25%	15.6%
Venezuela	117,941	115,977	93,677	119,605	135,019	11.0%	14.8%	11,963	10,877	-9.98%	14.2%
Ecuador	38,903	40,311	47,942	48,030	63,009	23.7%	6.9%	4,928	5,713	13.74%	7.4%
España	38,976	43,149	45,361	51,511	54,008	4.6%	5.9%	4,310	4,545	5.17%	5.9%
México	38,903	40,311	47,942	51,771	45,007	-15.0%	4.9%	4,179	4,903	14.77%	6.4%
Brasil	32,287	32,442	46,498	67,548	45,000	-50.0%	4.9%	3,847	4,821	20.20%	6.3%
Perú	36,128	41,811	41,512	44,041	47,131	6.5%	5.1%	4,169	4,457	6.46%	5.8%
Argentina	37,990	37,250	43,720	42,728	63,009	32.0%	6.9%	4,988	5,428	8.11%	7.1%
Chile	36,128	41,811	41,512	44,041	36,005	-22.0%	3.9%	3,991	4,326	7.74%	5.6%
Alemania	23,963	28,797	37,605	48,030	27,004	-43.0%	3.0%	1,616	1,782	9.32%	2.3%
Resto	94,670	107,390	125,750	276,289	218,931	-20.0%	24.1%	17,715	17,890	0.98%	23.3%

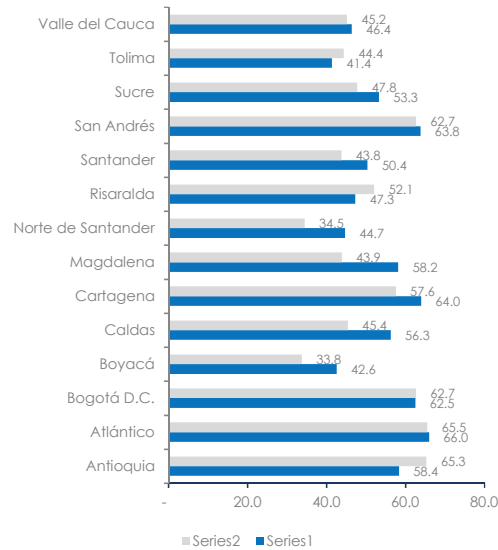
Fuentes: Migración Colombia. Proexport. Cálculos Observatorio Turístico de Bogotá IDT.

## INDICADORES HOTELEROS

### Ocupación Hotelera y Tarifa Promedio

El sector Hotelero en el mes de Septiembre de 2013 en Bogotá reportó una tasa de ocupación del 62,7% ; similar ala registrada en el mismo periodo del año anterior. Atlántico aparece en este mes con una tasa de ocupación del orden de 65,5%, igualmente Antioquia con 65,3% superando estas dos a Bogotá en índice de ocupación Hotelera. Magdalena presentó una disminución en ocupación de 33%. Bogotá fue superada solo por Cartagena en la tarifa promedio, Caldas presenta la tarifa promedio mas baja.

Ocupación hotelera mensual



	2008	2009	2010	2011	2012	Sept 2012	Sept 2013	Var. Sept 2013/2012	Tarifa Promedio en \$ Sept 2013
Antioquia	51.1	49.1	53.5	57.9	59.2	58.4	65.3	11%	163,347
Atlántico	56.7	47.1	56.5	54.0	58.1	66.0	65.5	-1%	179,819
<b>Bogotá D.C.</b>	<b>64.3</b>	<b>59.7</b>	<b>61.4</b>	<b>63.1</b>	<b>58.6</b>	<b>62.5</b>	<b>62.7</b>	<b>0%</b>	<b>242,842</b>
Boyacá	40.6	36.3	35.7	37.8	39.2	42.6	33.8	-26%	172,986
Caldas				ND	ND	56.3	45.4	-24%	99,284
Cartagena	60.7	59.4	60.0	59.4	59.2	64.0	57.6	-11%	248,834
Magdalena				ND	ND	58.2	43.9	-33%	207,289
Norte de Santander	58.1	49.0	39.4	41.0	44.1	44.7	34.5	-30%	107,906
Risaralda				ND	ND	47.3	52.1	9%	163,615
Santander	52.3	48.0	44.9	42.4	42.9	50.4	43.8	-15%	123,074
San Andrés	61.4	58.2	56.5	55.8	63.3	63.8	62.7	-2%	196,923
Sucre				ND	ND	53.3	47.8	-12%	137,056
Tolima	44.6	40.4	42.2	42.2	41.0	41.4	44.4	7%	128,998
Valle del Cauca	<b>54.5</b>	<b>50.8</b>	<b>52.1</b>	<b>54.5</b>	<b>43.8</b>	<b>46.4</b>	<b>45.2</b>	<b>-3%</b>	<b>156,291</b>
<b>Total Muestra</b>							<b>54.7</b>		

Fuente: Asociación Hotelera de Colombia, Cotelco, Boletín Mensual No 143 Septiembre 2013