



BOGOTÁ

## Observatorio Turístico de Bogotá

Boletín No. 09 - Septiembre de 2012

Llegada de viajeros extranjeros a Colombia según ciudad de destino

Llegada de viajeros extranjeros a Bogotá según nacionalidad

Indicadores hoteleros

Consultas en los Puntos de Información Turística



ALCALDÍA MAYOR  
DE BOGOTÁ D.C.  
DEPARTAMENTO ECONÓMICO  
Y DE ASesorÍA TURÍSTICA



BOGOTÁ  
POSITIVA  
GOBIERNO DE LA CIUDAD



BOGOTÁ



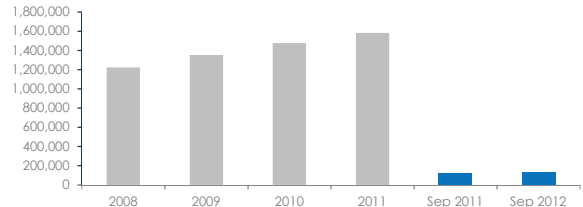
## VIAJEROS EXTRANJEROS

### Llegada de viajeros extranjeros a Colombia según ciudad de destino

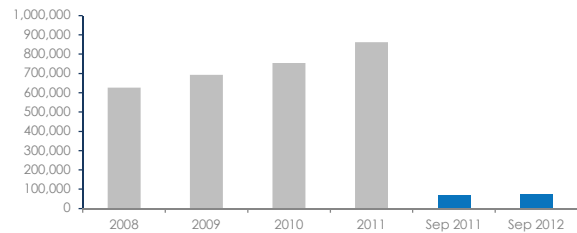
En el mes de Septiembre de 2012 ingresaron al país un total de 135.343 viajeros extranjeros, cifra 12% superior a la registrada en el mismo periodo el año 2011, para este mes Bogotá mantiene su posición sobre los demás destinos, respecto al nivel de participación en la entrada de viajeros extranjeros, liderando con un 45%.

Se evidencia un aumento importante respecto al mismo periodo del año anterior en la ciudad de Cúcuta en la cantidad de viajeros extranjeros que arribaron del orden de 44% aunque su nivel de participación no supera el 2%. Es de destacar el crecimiento de llegada de turistas extranjeros a San Andrés y Cartagena con el 30% y 26% respecto al mismo periodo del año anterior. Por el contrario Barranquilla tiene un decrecimiento (-1.5%).

Llegada Viajeros extranjeros a Colombia



Llegada Viajeros extranjeros a Bogotá



| Ciudad Destino     | 2008             | 2009             | 2010             | 2011             | 2012             | Var 2011/2012 | Part. 2012    | Sep 2011       | Sep 2012       | Var Sep 2011-Sep 2012 | Par sep 2012  |
|--------------------|------------------|------------------|------------------|------------------|------------------|---------------|---------------|----------------|----------------|-----------------------|---------------|
| <b>Total</b>       | <b>1,222,966</b> | <b>1,353,760</b> | <b>1,474,884</b> | <b>1,582,110</b> | <b>1,692,822</b> | <b>6.6%</b>   | <b>100.0%</b> | <b>118,731</b> | <b>135,343</b> | <b>12.0%</b>          | <b>100.0%</b> |
| <b>Bogotá D.C.</b> | <b>627,056</b>   | <b>692,826</b>   | <b>754,960</b>   | <b>861,725</b>   | <b>903,657</b>   | <b>4.6%</b>   | <b>53.7%</b>  | <b>67,676</b>  | <b>73,268</b>  | <b>7.6%</b>           | <b>45.0%</b>  |
| Cartagena          | 141,367          | 155,264          | 169,100          | 177,861          | 206,066          | 13.0%         | 12.2%         | 12,957         | 17,731         | 26.0%                 | 13.0%         |
| Medellín           | 107,841          | 143,093          | 163,120          | 151,466          | 166,391          | 8.9%          | 9.8%          | 10,685         | 12,673         | 15.0%                 | 9.3%          |
| Cali               | 99,149           | 98,060           | 113,146          | 109,484          | 112,278          | 2.5%          | 6.6%          | 7,123          | 9,155          | 22.0%                 | 6.7%          |
| Barranquilla       | 48,020           | 50,872           | 52,647           | 53,697           | 51,217           | -4.8%         | 3.0%          | 3,547          | 3,496          | -1.5%                 | 2.5%          |
| San Andrés         | 58,009           | 47,550           | 48,633           | 46,277           | 51,590           | 10.0%         | 3.0%          | 2,939          | 4,183          | 30.0%                 | 3.0%          |
| Bucaramanga        | 24,738           | 23,009           | 23,961           | 22,997           | 21,496           | -6.9%         | 1.3%          | 1,187          | 1,655          | 28.0%                 | 1.2%          |
| Santa Marta        | 14,695           | 17,078           | 18,128           | 20,437           | 22,429           | 8.8%          | 1.3%          | 1,180          | 1,607          | 26.0%                 | 1.1%          |
| Cúcuta             | 22,342           | 15,928           | 16,509           | 20,209           | 26,981           | 20.0%         | 1.6%          | 1,515          | 2,737          | 44.0%                 | 2.0%          |
| Pereira            | 12,662           | 15,878           | 16,510           | 15,691           | 18,080           | 13.0%         | 1.0%          | 1,188          | 1,030          | -15.0%                | 0.7%          |
| Resto              | 67,087           | 94,202           | 98,170           | 102,266          | 111,937          | 8.6%          | 6.6%          | 8,734          | 7,808          | -11.8%                | 5.7%          |

Fuentes: Migración Colombia, Proexport. Cálculos Observatorio Turístico de Bogotá IDT.

No se incluyen ingresos por puntos fronterizos



BOGOTÁ

## VIAJEROS EXTRANJEROS

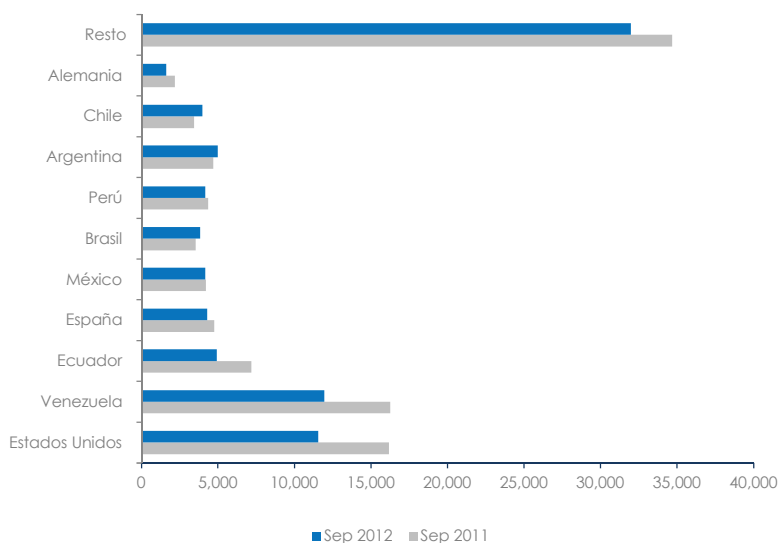
### Llegada de viajeros extranjeros a Bogotá según nacionalidad

En Septiembre de 2012, los viajeros extranjeros que llegaron a Bogotá procedían principalmente de Estados Unidos (19,0%), Venezuela (15,0%) y Ecuador y Argentina con el (7,0%) cada uno.

Los extranjeros de nacionalidad estadounidense presentan un incremento de 7,1% con respecto al mismo periodo del año anterior.

Respecto a la variación entre 2012 y 2011, el mercado brasilero presenta una tasa negativa de 48,8% , igualmente Alemania con 76% mientras Ecuador y España presentan aumentos del 24%, en este mes Bogotá presenta un decrecimiento de turistas extranjeros de 4,8% respecto al mismo periodo del año anterior.

Llegada de viajeros extranjeros a Bogotá según nacionalidad



| Nacionalidad        | 2008           | 2009           | 2010           | 2011           | 2012           | Var. 2012/2011 | Part. 2012    | Sep 2011       | Sep 2012      | Var. Sep2012/2011 | Part. Sep2012 |
|---------------------|----------------|----------------|----------------|----------------|----------------|----------------|---------------|----------------|---------------|-------------------|---------------|
| <b>Total Bogotá</b> | <b>614,333</b> | <b>679,198</b> | <b>754,955</b> | <b>953,796</b> | <b>907,815</b> | <b>-4.8%</b>   | <b>100.0%</b> | <b>101,572</b> | <b>87,359</b> | <b>-16.2%</b>     | <b>100.0%</b> |
| Estados Unidos      | 121,364        | 149,831        | 163,826        | 160,202        | 172,484        | 7.1%           | 19.0%         | 16,184         | 11,562        | -39.0%            | 13.2%         |
| Venezuela           | 117,941        | 115,977        | 93,677         | 119,605        | 136,172        | 12.0%          | 15.0%         | 16,265         | 11,963        | -35%              | 13.7%         |
| Ecuador             | 38,903         | 40,311         | 47,942         | 48,030         | 63,547         | 24.0%          | 7.0%          | 7,196          | 4,928         | -46.0%            | 5.6%          |
| España              | 38,976         | 43,149         | 45,361         | 51,511         | 63,548         | 24.0%          | 6.0%          | 4,771          | 4,310         | -10.6%            | 4.9%          |
| México              | 38,903         | 40,311         | 47,942         | 51,771         | 54,468         | 4.9%           | 5.0%          | 4,225          | 4,179         | -1.0%             | 4.7%          |
| Brasil              | 32,287         | 32,442         | 46,498         | 67,548         | 45,390         | -48.8%         | 5.0%          | 3,546          | 3,847         | 7.8%              | 4.4%          |
| Perú                | 36,128         | 41,811         | 41,512         | 44,041         | 45,390         | 2.9%           | 5.0%          | 4,363          | 4,169         | 4.4%              | 4.7%          |
| Argentina           | 37,990         | 37,250         | 43,720         | 42,728         | 63,547         | 32.0%          | 7.0%          | 4,690          | 4,988         | 5.9%              | 5.7%          |
| Chile               | 36,128         | 41,811         | 41,512         | 44,041         | 36,312         | -21.0%         | 4.0%          | 3,453          | 3,991         | 13.0%             | 3.8%          |
| Alemania            | 23,963         | 28,797         | 37,605         | 48,030         | 27,234         | -76.0%         | 3.0%          | 2,190          | 1,616         | -35.0%            | 1.8%          |
| Resto               | 94,670         | 107,390        | 125,750        | 276,289        | 199,723        | -27.0%         | 22.0%         | 34,689         | 31,986        | -8.4%             | 36.6%         |

Fuentes: Migración Colombia. Proexport. Cálculos Observatorio Turístico de Bogotá IDT.



BOGOTÁ

# Observatorio Turístico de Bogotá

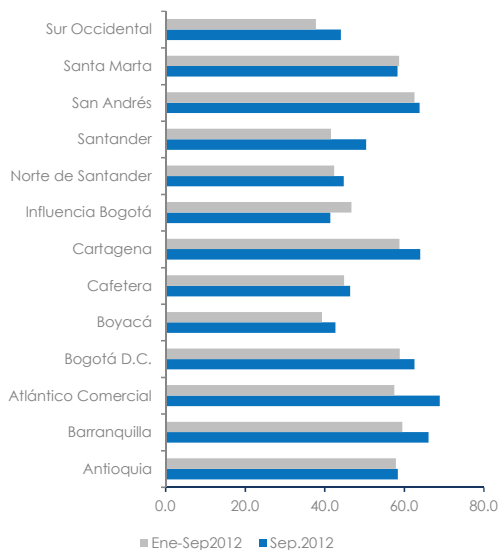
## INDICADORES HOTELEROS

### Ocupación Hotelera y Tarifa Promedio

El sector hotelero de Bogotá, para el mes de Septiembre de 2012 reportó una tasa de ocupación del 62,2%; cayo 3,1 puntos en comparación a la registrada en Septiembre de 2011. En el transcurso del año la tasa de ocupacion para Bogotá se encuentra en 58,9%

La ocupación de ciudades como barranquilla (60,1%), cartagena (63,3%) superan a Bogota en ocupacion en este mes.La tarifa promedio es superada por cartagena,las demas ciudades tienen tarifas promedio por de bajo de la ciudad de Bogota.

Ocupación hotelera mensual y acumulada



|                      | 2008        | 2009        | 2010        | 2011        | Sep. 2011   | Sep.2012    | Ene-Sep2011 | Ene-Sep2012 | Tarifa Promedio Sep 2012 |
|----------------------|-------------|-------------|-------------|-------------|-------------|-------------|-------------|-------------|--------------------------|
| Antioquia            | 51.1        | 49.1        | 53.5        | 57.9        | 63.1        | 58.4        | 56.1        | 57.9        | 155,405                  |
| Barranquilla         | 56.7        | 47.1        | 56.5        | 56.8        | 60.1        | 66.1        | 55.1        | 59.5        | 160,466                  |
| Atlántico Comercial  | 52.9        | 47.6        | 47.9        | 54.0        | 56.2        | 68.9        | 53.1        | 57.5        | 122,857                  |
| <b>Bogotá D.C.</b>   | <b>64.3</b> | <b>59.7</b> | <b>61.4</b> | <b>63.1</b> | <b>66.2</b> | <b>62.6</b> | <b>64.0</b> | <b>58.9</b> | <b>251,122</b>           |
| Boyacá               | 40.6        | 36.3        | 35.7        | 37.8        | 42.3        | 42.7        | 36.5        | 39.3        | 185,089                  |
| Cafetera             | 43.0        | 41.9        | 40.7        | 44.6        | 50.0        | 46.4        | 44.8        | 44.9        | 145,409                  |
| Cartagena            | 60.7        | 59.4        | 60.0        | 59.4        | 63.3        | 64.0        | 60.5        | 58.8        | 334,441                  |
| Influencia Bogotá    | 50.0        | 48.1        | 47.3        | 50.4        | 37.1        | 41.4        | 41.9        | 46.7        | 133,434                  |
| Norte de Santander   | 58.1        | 49.0        | 39.4        | 41.0        | 48.7        | 44.8        | 40.3        | 42.4        | 115,772                  |
| Santander            | 52.3        | 48.0        | 44.9        | 42.4        | 49.7        | 50.4        | 43.5        | 41.6        | 201,481                  |
| San Andrés           | 61.4        | 58.2        | 56.5        | 55.8        | 39.3        | 63.9        | 54.2        | 62.6        | 244,520                  |
| Santa Marta          | 41.2        | 40.8        | 56.1        | 56.6        | 56.7        | 58.3        | 54.7        | 58.7        | 230,505                  |
| Sur Occidental       | 38.3        | 34.4        | 39.2        | 42.4        | 38.3        | 44.1        | 41.8        | 37.8        | 127,133                  |
| Tolima               | -           | -           | -           | -           | 38.0        | 41.5        | 38.4        | 41.0        | 137,268                  |
| Valle del Cauca      | 44.6        | 40.4        | 42.2        | 42.2        | 41.2        | 46.5        | 41.8        | 42.6        | 136,248                  |
| <b>Total Muestra</b> | <b>54.5</b> | <b>50.8</b> | <b>52.1</b> | <b>54.5</b> | <b>55</b>   | <b>56.8</b> | <b>52.9</b> | <b>53.4</b> | <b>0.73</b>              |

Fuente: Asociación Hotelera de Colombia Cotelco. Bolefín Mensual No. 130 Indicadores Hoteleros. Septiembre 2012



BOGOTÁ



## Observatorio Turístico de Bogotá

### CONSULTAS EN PUNTOS DE INFORMACIÓN TURÍSTICA

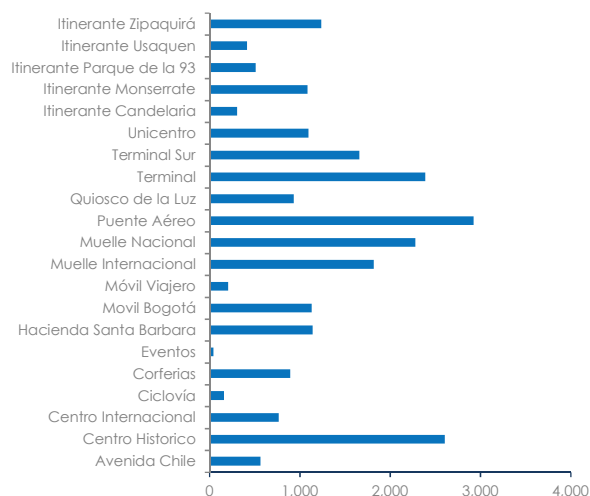
#### Consultas en los Puntos de Información Turística

Para el mes de Septiembre de 2012, 24.169 consultas se atendieron en los Puntos de Información Turística de Bogotá.

Del total de personas atendidas, el 56,4% fueron residentes de la ciudad y el 43,6% visitantes. De este último grupo el 43,4% eran nacionales y el 56,6% extranjeros.

Los puntos de información que atendieron una mayor cantidad de consultas fueron los de Puente aéreo y Centro histórico

Consultas PIT Agosto de 2012



|                            | Usuarios Caracterizados | Tipo de usuario |               | Lugar de residencia |              |          | Rango Edad (años) |               |              |            |
|----------------------------|-------------------------|-----------------|---------------|---------------------|--------------|----------|-------------------|---------------|--------------|------------|
|                            |                         | Visitante       | Residente     | Nacional            | Extranjero   | Ns/Nr    | 0 - 20            | 21 - 45       | Más 46       | Ns/Nr      |
| Avenida Chile              | 564                     | 120             | 444           | 38                  | 82           | 0        | 37                | 441           | 83           | 3          |
| Centro Histórico           | 2,607                   | 917             | 1,690         | 119                 | 798          | 0        | 56                | 1,921         | 459          | 171        |
| Centro Internacional       | 767                     | 85              | 682           | 13                  | 72           | 0        | 29                | 558           | 168          | 12         |
| Ciclovía                   | 160                     | 53              | 107           | 8                   | 45           | 0        | 8                 | 118           | 34           | 0          |
| Corferias                  | 893                     | 138             | 755           | 51                  | 87           | 0        | 72                | 670           | 150          | 1          |
| Eventos                    | 42                      | 0               | 42            | 0                   | 0            | 0        | 28                | 7             | 7            | 0          |
| Hacienda Santa Barbara     | 1,143                   | 373             | 770           | 63                  | 310          | 0        | 25                | 941           | 167          | 10         |
| Móvil Bogotá               | 1,130                   | 290             | 840           | 80                  | 210          | 0        | 264               | 723           | 143          | 0          |
| Móvil Viajero              | 206                     | 181             | 0             | 158                 | 23           | 0        | 16                | 115           | 50           | 0          |
| Muelle Internacional       | 1,820                   | 1,394           | 426           | 166                 | 1,228        | 0        | 17                | 1,454         | 334          | 15         |
| Muelle Nacional            | 2,280                   | 1,558           | 722           | 834                 | 724          | 0        | 18                | 1,890         | 362          | 10         |
| Puente Aéreo               | 2,923                   | 1,750           | 1,173         | 1,319               | 430          | 1        | 61                | 2,122         | 647          | 93         |
| Quiosco de la Luz          | 933                     | 64              | 869           | 9                   | 54           | 1        | 172               | 626           | 128          | 7          |
| Terminal                   | 2,390                   | 906             | 1,484         | 638                 | 268          | 0        | 83                | 1,896         | 398          | 13         |
| Terminal Sur               | 1,659                   | 453             | 1,206         | 431                 | 22           | 0        | 81                | 1,181         | 382          | 15         |
| Unicentro                  | 1,097                   | 235             | 862           | 45                  | 190          | 0        | 21                | 842           | 234          | 0          |
| Itinerante Candelaria      | 304                     | 23              | 281           | 13                  | 10           | 0        | 45                | 201           | 58           | 0          |
| Itinerante Monserrate      | 1,086                   | 855             | 231           | 283                 | 572          | 0        | 72                | 882           | 132          | 0          |
| Itinerante Parque de la 93 | 511                     | 39              | 472           | 9                   | 30           | 0        | 30                | 371           | 110          | 0          |
| Itinerante Usaquen         | 415                     | 183             | 232           | 42                  | 141          | 0        | 11                | 345           | 59           | 0          |
| Itinerante Zipaquirá       | 1,239                   | 919             | 320           | 252                 | 667          | 0        | 46                | 965           | 228          | 0          |
| <b>Total</b>               | <b>24,169</b>           | <b>10,536</b>   | <b>13,608</b> | <b>4,571</b>        | <b>5,963</b> | <b>2</b> | <b>1,192</b>      | <b>18,269</b> | <b>4,333</b> | <b>350</b> |

\*Para el móvil viajero solo se caracterizan las consultas donde el destino es Bogotá

Fuente: Observatorio Turístico de Bogotá - Instituto Distrital de Turismo