



BOGOTÁ

## Observatorio Turístico de Bogotá

Boletín No. 07 - Julio de 2013

Llegada de viajeros extranjeros a Colombia según ciudad de destino

Llegada de viajeros extranjeros a Bogotá según nacionalidad


Indicadores hoteleros



ALCALDÍA MAYOR  
DE BOGOTÁ D.C.  
DESARROLLO ECONÓMICO  
Y PLANIFICACIÓN TERRITORIAL



BOGOTÁ  
POSITIVA  
GOBIERNO DE LA CIUDAD

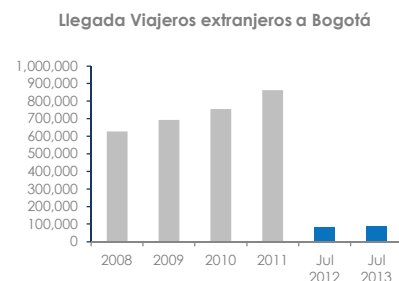


## VIAJEROS EXTRANJEROS

### Llegada de viajeros extranjeros a Colombia según ciudad de destino

En el mes de Julio 2013 ingresaron al país un total de 178.486 viajeros extranjeros, para este mes Bogotá mantiene su posición sobre los demás destinos, respecto al nivel de participación en la entrada de viajeros extranjeros, liderando con un 51%; le siguen en este mes Medellín con 11,7% y Cartagena con el 11,1%.

Cali presenta un aumento importante(27,5%) en la llegada de turistas extranjeros, igualmente la ciudad de Santa Marta(29,1%). Ciudades como: Bucaramanga, y Pereira presentan disminuciones de(-20,4%) y (-18,1%) respectivamente.



Ciudad Destino	2008	2009	2010	2011	2012	Var 2011 2012	Par. 2012	Jul 2012	Jul 2013	Var Jul 2012 2013	Part. Jul 2013
<b>Total</b>	<b>1,222,966</b>	<b>1,353,760</b>	<b>1,474,884</b>	<b>1,582,110</b>	<b>1,692,822</b>	<b>6.6%</b>	<b>100.0%</b>	<b>156,260</b>	<b>178,486</b>	<b>12.5%</b>	<b>100.0%</b>
<b>Bogotá D.C.</b>	<b>627,056</b>	<b>692,826</b>	<b>754,960</b>	<b>861,725</b>	<b>903,657</b>	<b>4.4%</b>	<b>53.7%</b>	<b>82,700</b>	<b>90,325</b>	<b>8%</b>	<b>51%</b>
Cartagena	141,367	155,264	169,100	177,861	206,066	13.0%	12.2%	15,656	19,772	21%	11.1%
Medellín	107,841	143,093	163,120	151,466	166,391	8.9%	9.8%	16,811	20,851	19.4%	11.7%
Cali	99,149	98,060	113,146	109,484	112,278	2.5%	6.6%	12,324	17,005	27.5%	9.5%
Barranquilla	48,020	50,872	52,647	53,697	51,217	-4.8%	3.0%	4,343	5,093	14.7%	2.9%
San Andrés	58,009	47,550	48,633	46,277	51,590	10.0%	3.0%	4,511	5,031	10.3%	2.8%
Bucaramanga	24,738	23,009	23,961	22,997	21,496	-6.9%	1.3%	2,339	1,942	-20.4%	1.1%
Santa Marta	14,695	17,078	18,128	20,437	22,429	8.8%	1.3%	1,995	2,814	29.1%	1.6%
Cúcuta	22,342	15,928	16,509	20,209	26,981	20.0%	1.6%	2,136	2,478	13.8%	1.4%
Pereira	12,662	15,878	16,510	15,691	18,080	13.0%	1.0%	2,113	1,789	-18.1%	1.0%
Resto	67,087	94,202	98,170	102,266	111,937	8.6%	6.6%	11,332	11,386	0.5%	6.4%

Fuentes: Migración Colombia. Proexport. Cálculos Observatorio Turístico de Bogotá IDT.

No se incluyen ingresos por puntos fronterizos



BOGOTÁ

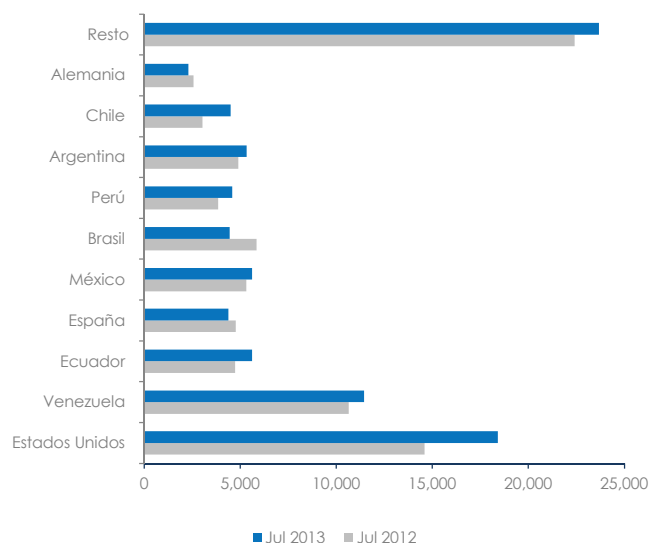
## VIAJEROS EXTRANJEROS

### Llegada de viajeros extranjeros a Bogotá según nacionalidad

En Julio 2013, los viajeros extranjeros que llegaron a Bogotá procedían principalmente de Estados Unidos (20,4%), a pesar de tener una baja relativa de 04% en la variación respecto al mismo periodo del año anterior, Venezuela (12,7%) y en tercer lugar México y Ecuador con(6,2%)cada uno.

Los extranjeros de nacionalidad Norte Americana presentan un crecimiento de 20,7% , Chilena de 32,6% y ecuatoriana de 15,6%. Países como Brasil (-31%),Alemania(-12%) y España (-8,8%) presentan disminución respecto al mismo periodo del año anterior.

Llegada de viajeros extranjeros a Bogotá según nacionalidad



Nacionalidad	2008	2009	2010	2011	2012	Var. 2012/2011	Part. 2012	Jul 2012	Jul 2013	Var. Jul 2013/2012	Part. Jul 2013
<b>Total Bogotá</b>	<b>614,333</b>	<b>679,198</b>	<b>754,955</b>	<b>953,796</b>	<b>907,815</b>	<b>-5.0%</b>	<b>100.0%</b>	<b>82,700</b>	<b>90,325</b>	<b>8.4%</b>	<b>100.0%</b>
Estados Unidos	121,364	149,831	163,826	160,202	173,692	7.7%	19.0%	14,592	18,404	21%	20.4%
Venezuela	117,941	115,977	93,677	119,605	135,019	11.0%	14.8%	10,652	11,451	7%	12.7%
Ecuador	38,903	40,311	47,942	48,030	63,009	23.7%	6.9%	4,743	5,619	16%	6.2%
España	38,976	43,149	45,361	51,511	54,008	4.6%	5.9%	4,769	4,383	-9%	4.9%
México	38,903	40,311	47,942	51,771	45,007	-15.0%	4.9%	5,314	5,611	5%	6.2%
Brasil	32,287	32,442	46,498	67,548	45,000	-50.0%	4.9%	5,844	4,460	-31%	4.9%
Perú	36,128	41,811	41,512	44,041	47,131	6.5%	5.1%	3,851	4,581	16%	5.1%
Argentina	37,990	37,250	43,720	42,728	63,009	32.0%	6.9%	4,910	5,330	8%	5.9%
Chile	36,128	41,811	41,512	44,041	36,005	-22.0%	3.9%	3,039	4,510	33%	5.0%
Alemania	23,963	28,797	37,605	48,030	27,004	-43.0%	3.0%	2,577	2,300	-12%	2.5%
Resto	94,670	107,390	125,750	276,289	218,931	-20.0%	24.1%	22,409	23,676	5%	26.2%

Fuentes: Migración Colombia, Proexport. Cálculos Observatorio Turístico de Bogotá IDT.



BOGOTÁ

# Observatorio Turístico de Bogotá

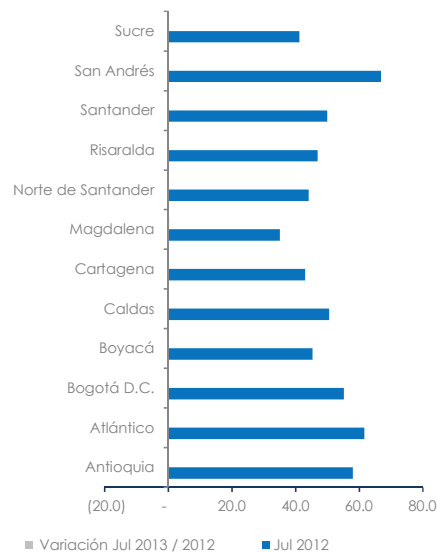
## INDICADORES HOTELEROS

### Ocupación Hotelera y Tarifa Promedio

r

El sector Hotelero en el mes de Julio de 2013 en Bogotá reporto una tasa de ocupación del 61,9% ; 6,7 puntos superior a la registrada en el mismo periodo del año anterior. Ocupando el tercer puesto después de San Andrés la cual tiene en este mes una tasa de ocupación del orden de 68.2%, igualmente Antioquia con 65% . Norte de Santander presenta una disminución en ocupación de 34,86%. Solo Cartagena supera la tarifa promedio de la ciudad de Bogotá.

Ocupación hotelera mensual y acumulada



	2008	2009	2010	2011	2012	Jul 2012	Jul 2013	Variación Jul 2013 / 2012	Tarifa Promedio Jul 2013 \$
Antioquia	51.1	49.1	53.5	57.9	59.2	58.0	65.0	10.77%	160,155
Atlántico	56.7	47.1	56.5	54.0	58.1	61.6	61.6	0.00%	163,486
<b>Bogotá D.C.</b>	<b>64.3</b>	<b>59.7</b>	<b>61.4</b>	<b>63.1</b>	<b>58.6</b>	<b>55.2</b>	<b>61.9</b>	<b>10.82%</b>	<b>258,511</b>
Boyacá	40.6	36.3	35.7	37.8	39.2	45.3	45.0	-0.67%	189,488
Caldas				ND	ND	50.6	41.8	-21.05%	112,224
Cartagena	60.7	59.4	60.0	59.4	59.2	43.0	48.9	12.07%	431,717
Magdalena				ND	ND	35.1	51.4	31.71%	223,888
Norte de Santander	58.1	49.0	39.4	41.0	44.1	44.1	32.7	-34.86%	124,985
Risaralda				ND	ND	47.0	47.8	1.67%	166,859
Santander	52.3	48.0	44.9	42.4	42.9	50.0	38.9	-28.53%	175,987
San Andrés	61.4	58.2	56.5	55.8	63.3	66.9	68.2	1.91%	236,858
Sucre				ND	ND	41.2	43.0	4.19%	161,948
Tolima	44.6	40.4	42.2	42.2	41.0	51.4	46.0	-11.74%	145,585
Valle del Cauca	<b>54.5</b>	<b>50.8</b>	<b>52.1</b>	<b>54.5</b>	<b>43.8</b>	<b>45.1</b>	<b>546.0</b>	<b>91.74%</b>	<b>152,303</b>
<b>Total Muestra</b>									

Fuente: Asociación Hotelera de Colombia, Cotelco, Boletín No 141 de Julio de 2013