



BOLETÍN MAYO

2023

DATOS Y CIFRAS
TURÍSTICAS DE
BOGOTÁ

NOTA DE LA ORGANIZACIÓN MUNDIAL DEL TURISMO- OMT

NUEVOS DATOS APUNTAN A UNA RECUPERACIÓN TOTAL DEL TURISMO CON UN VIGOROSO ARRANQUE EN 2023

El turismo internacional avanza a buen ritmo hacia la vuelta a los niveles prepandémicos, ya que durante el primer trimestre de 2023 han viajado el doble de personas que en el mismo período de 2022.

Según el segundo Barómetro del año de la Organización Mundial de Turismo (OMT), indica que la recuperación del sector prosigue su rápida evolución en 2023:

- En cifras generales, las llegadas internacionales alcanzaron el **80,0 % de los niveles anteriores a la pandemia en el primer trimestre de 2023.**
- Se estima que, en estos tres primeros meses, **235 millones de turistas hicieron viajes internacionales, más del doble que en el mismo período de 2022.**

- El turismo no ha dejado de hacer gala de su resiliencia. Según los datos revisados para 2022, el año pasado hubo más de 960 millones de desplazamientos internacionales de turistas, es decir, se restablecieron dos tercios (**66,0 %**) de las cifras prepandémicas.

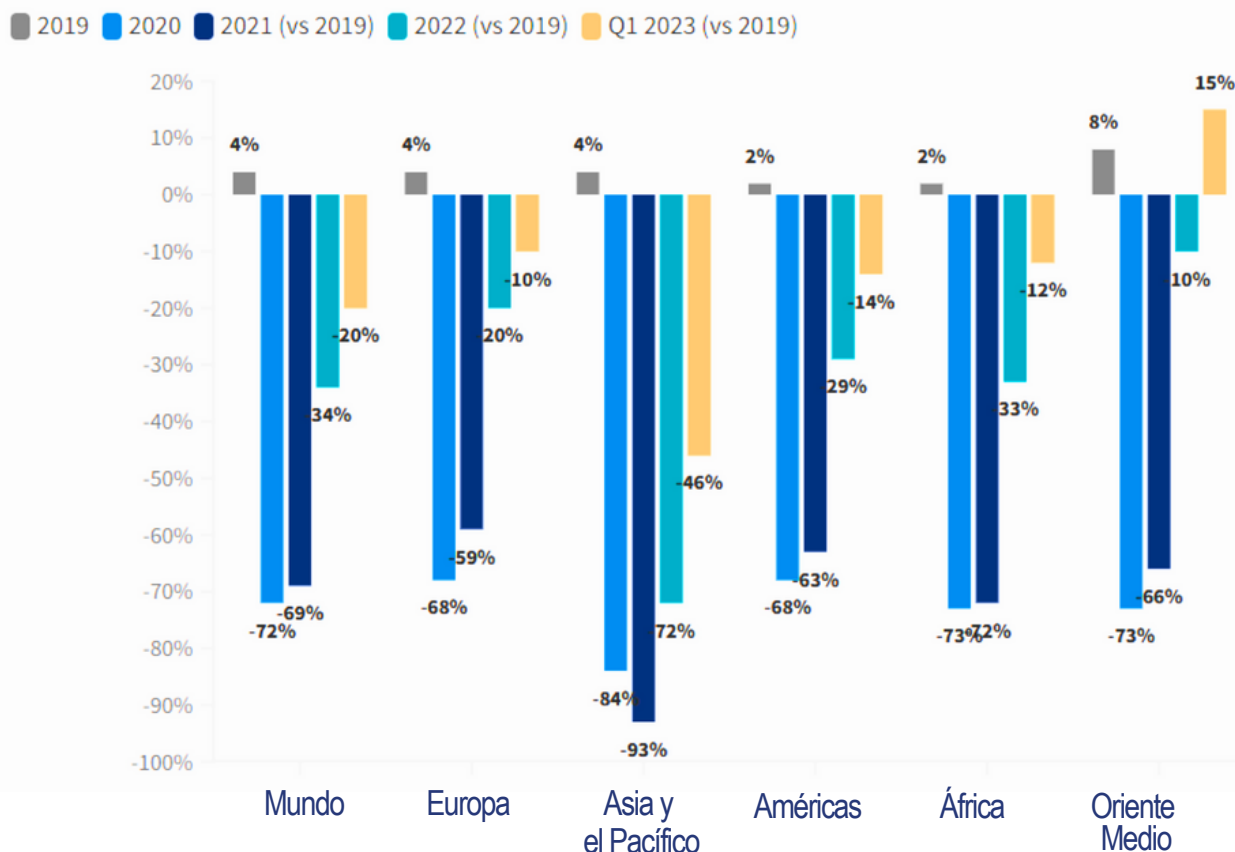
Fuente: OMT



RECUPERACIÓN POR REGIONES EN EL PRIMER TRIMESTRE DE 2023

- **Oriente Medio** registró los mejores resultados, ya que fue la única región que superó las llegadas de 2019 (+15,0 %) y la primera en recuperar las cifras anteriores a la pandemia en un trimestre completo.
- **Europa** alcanzó el **90,0 %** de los niveles anteriores a la pandemia gracias a la intensa demanda intrarregional.
- África y las Américas llegaron al **88,0 %** y a cerca del **85,0 %**, respectivamente, de los niveles registrados en 2019.
- La región de **Asia y el Pacífico** aceleró su recuperación al situarse en un **54,0 %** de los niveles prepandémicos, pero se prevé que esta tendencia al alza se intensifique ahora que la mayoría de los destinos, China en particular, han reabierto sus fronteras a los viajes no esenciales.

Llegada de turistas internacionales, mundo y regiones



Fuente: OMT

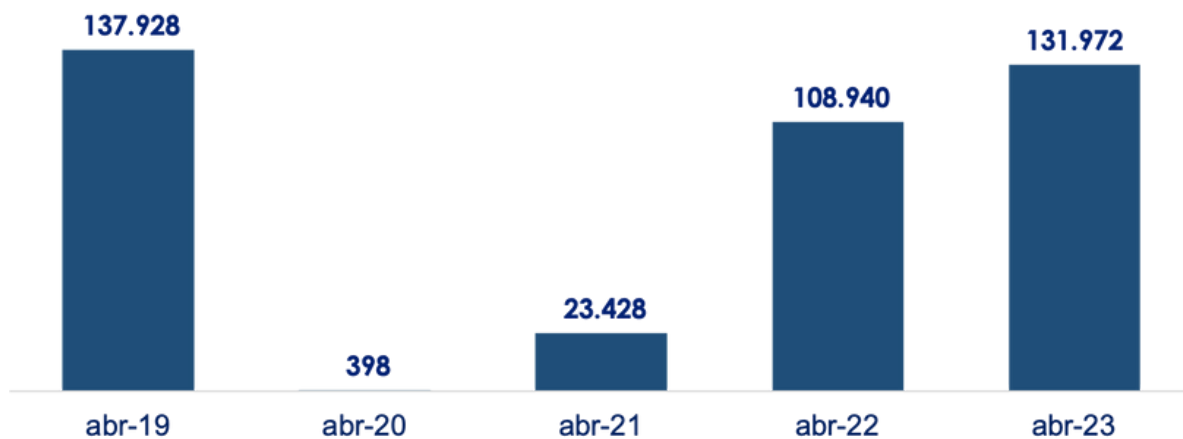


TURISMO EN CIFRAS MARZO 2023

MIGRACIÓN COLOMBIA

En abril de 2023, Bogotá recibió 131.972 visitantes extranjeros, quienes ingresaron por todos los puntos migratorios del país e indicaron que la capital sería su ciudad de hospedaje. En el mismo mes del año 2022 Bogotá recibió 108.940 visitantes extranjeros, esto equivale a un aumento de 21,1%.

Número de visitantes extranjeros en Bogotá (abril 2019-2023)



Fuente: Migración Colombia

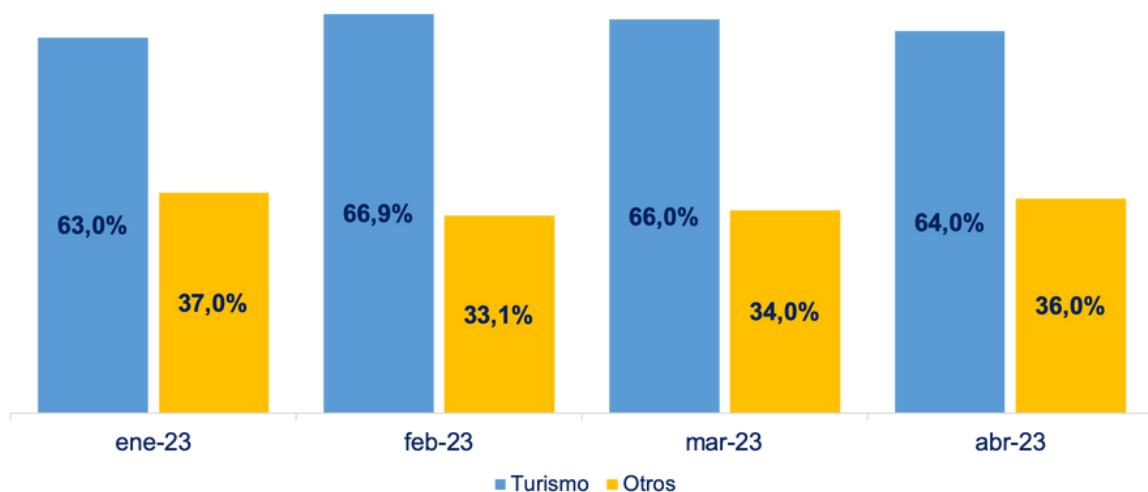


MIGRACIÓN COLOMBIA

Del total de visitantes extranjeros que llegó a la ciudad en abril de 2023, el **64,0 %** visitó la ciudad por motivos de turismo, dicho porcentaje disminuyó en **0,9 p.p.** frente al mes anterior. Entretanto, el **36,0 %** restante viajó a Bogotá por otros motivos.

En los otros motivos de viaje a Bogotá por parte de extranjeros, principalmente se encontró que visitaron la ciudad por: negocios, eventos, trabajo y estudios.

Motivación de viaje de visitantes extranjeros en Bogotá (ene-abr 2023)



Fuente: Migración Colombia



CONECTIVIDAD AÉREA


En abril de 2023 se ofertaron **11.729** vuelos hacia Bogotá con **1.837.834** sillas disponibles, de las cuales el **64,4 %** correspondía a rutas nacionales y el **35,6 %** restante a las internacionales. Frente a la tasa de ocupación de las sillas ofrecidas, se obtuvo que, para el tráfico nacional fue ocupado el **77,3 %** de estas y respecto a los vuelos de origen internacional se ocupó el **76,4 %** del total de sillas.

En total, para el periodo enero-abril 2023, se registraron **48.455** vuelos hacia Bogotá, lo que significa un aumento de **12,2 %** frente al mismo periodo de 2022

Conectividad aérea directa con Bogotá (ene-abr 2023)

	Conectividad nacional			Conectividad internacional		
	Vuelos	Sillas	Pasajeros	Vuelos	Sillas	Pasajeros
Enero 2023	8.793	1.351.842	1.106.200	4.078	663.786	512.535
Febrero 2023	7.936	1.221.007	943.597	3.630	584.054	443.595
Marzo 2023	8.361	1.261.205	1.017.732	3.928	651.994	487.724
Abril 2023	7.802	1.182.794	913.854	3.927	655.040	500.398
Total	32.892	5.016.848	3.981.383	15.563	2.554.874	1.944.252

Fuente: Aerocivil



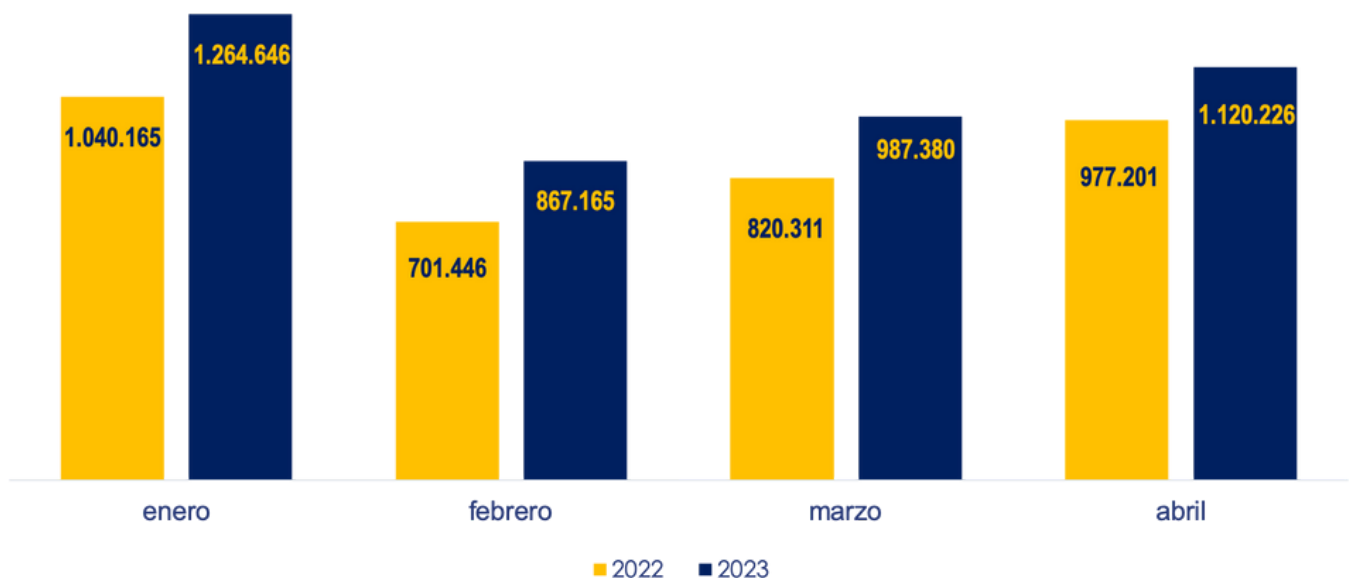


TERMINAL DE TRANSPORTES DE BOGOTÁ

En abril de 2023 en la Terminal de Transportes de Bogotá, se observó un aumento del **14,6 %** en la cantidad de pasajeros registrada para el mismo periodo de 2022.

En particular, durante este mes de abril se movilizaron **1.120.226** pasajeros por las Terminales de Transporte terrestre en Bogotá. Cerca del **58,0 %** se movilizó por la terminal del Salitre, mientras que el **25,7 %** por la terminal norte y el **15,8 %** por la terminal sur.

Pasajeros movilizados en Terminal de Transportes de Bogotá (ene-abr 2022-2023)



Fuente: Terminal de Transportes S.A.S





ENCUESTA MENSUAL DE SERVICIOS BOGOTÁ

Variación anual de los ingresos nominales, según subsector de servicios Bogotá Marzo 2023p / marzo 2022



Fuente: DANE, Secretaría Distrital de Desarrollo Económico
(Convenio 654 de 2022) – EMSB
p Cifra provisional

BOGOTÁ



ALCALDÍA MAYOR
DE BOGOTÁ D.C.

INSTITUTO DISTRITAL DE
TURISMO