

BOLETÍN ENERO

2023

DATOS Y CIFRAS
TURÍSTICAS DE
BOGOTÁ



ALCALDÍA MAYOR
DE BOGOTÁ D.C.

INSTITUTO DISTRITAL DE
TURISMO



BOGOTÁ

NOTA DE LA ORGANIZACIÓN MUNDIAL DEL TURISMO- OMT

EL TURISMO VA CAMINO DE RECUPERAR LOS NIVELES PREPANDÉMICOS EN ALGUNAS REGIONES EN 2023

“Después de una recuperación más firme de lo que se preveía en 2022, es posible que este año las llegadas de turistas internacionales vuelvan a los niveles prepandémicos en Europa y Oriente Medio. Los turistas, no obstante, en un entorno económico complicado, tienden cada vez más a ajustar sus presupuestos y viajar a lugares más cercanos a su lugar de residencia”.

Según los pronósticos de la OMT para 2023, las llegadas de turistas internacionales podrían estar entre el **80,0 %** y el **95,0 %** de los niveles prepandemia este año, dependiendo de en qué medida se produzca una ralentización económica, de cómo se vayan recuperando los viajes en Asia y el Pacífico y de cuál sea la evolución de la ofensiva rusa en Ucrania, entre otros factores, geopolíticos y económicos.

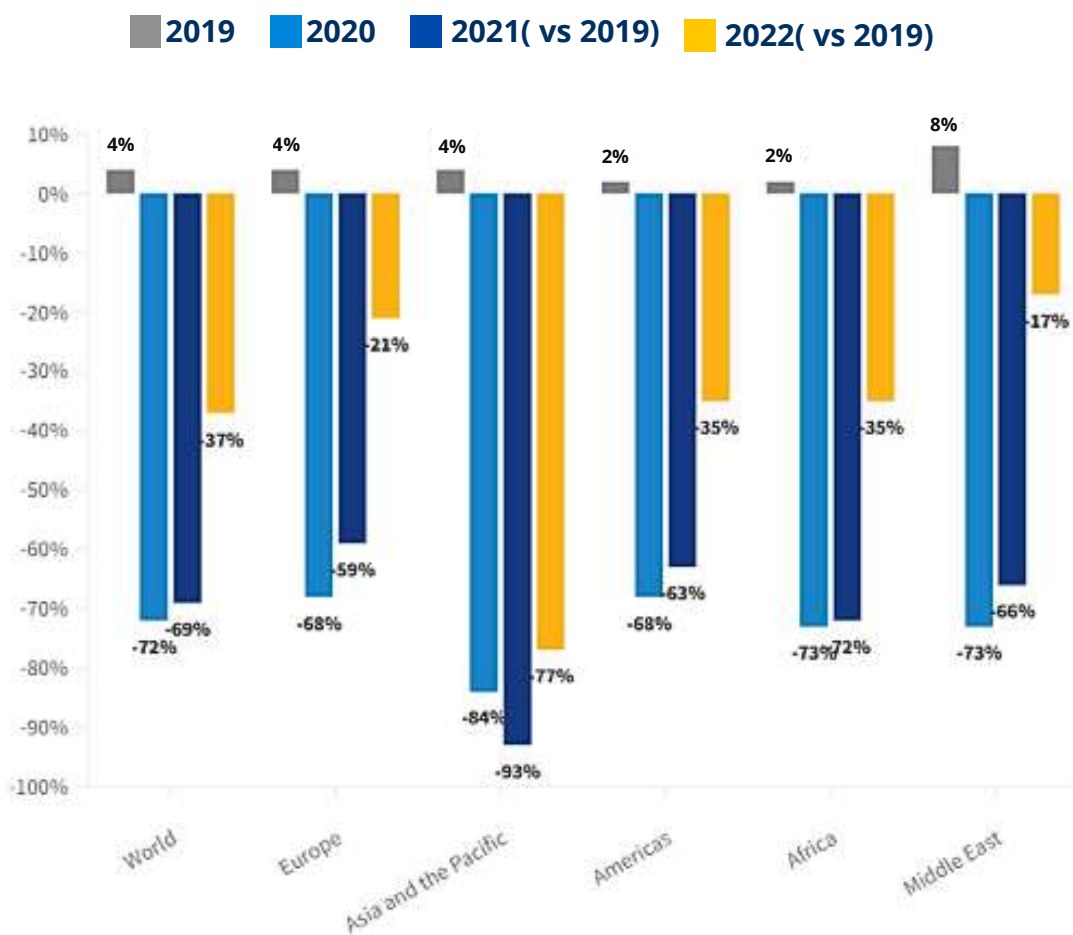
Fuente: OMT

El incremento de los ingresos por turismo internacional registrados en la mayoría de los destinos ha sido notable, y alcanzó a superar al de las llegadas. Ha contribuido a ello el aumento del gasto por viaje debido a la prolongación de los periodos de estancia, la voluntad de los viajeros de gastar más en sus destinos y el aumento de los costos de viaje debido a la inflación. Debido a la situación económica se puede prever que los turistas adopten una actitud más precavida en 2023, con un menor gasto, viajes más cortos y a lugares más cercanos a su residencia





Llegadas de turistas internacionales, mundo y regiones (2019-2022)



Fuente: OMT

Según los datos de la OMT, más de **900 millones de turistas** realizaron viajes internacionales en 2022, es decir el doble que en 2021, aún así este registro se consolida en el 63 % de los niveles antes de pandemia.

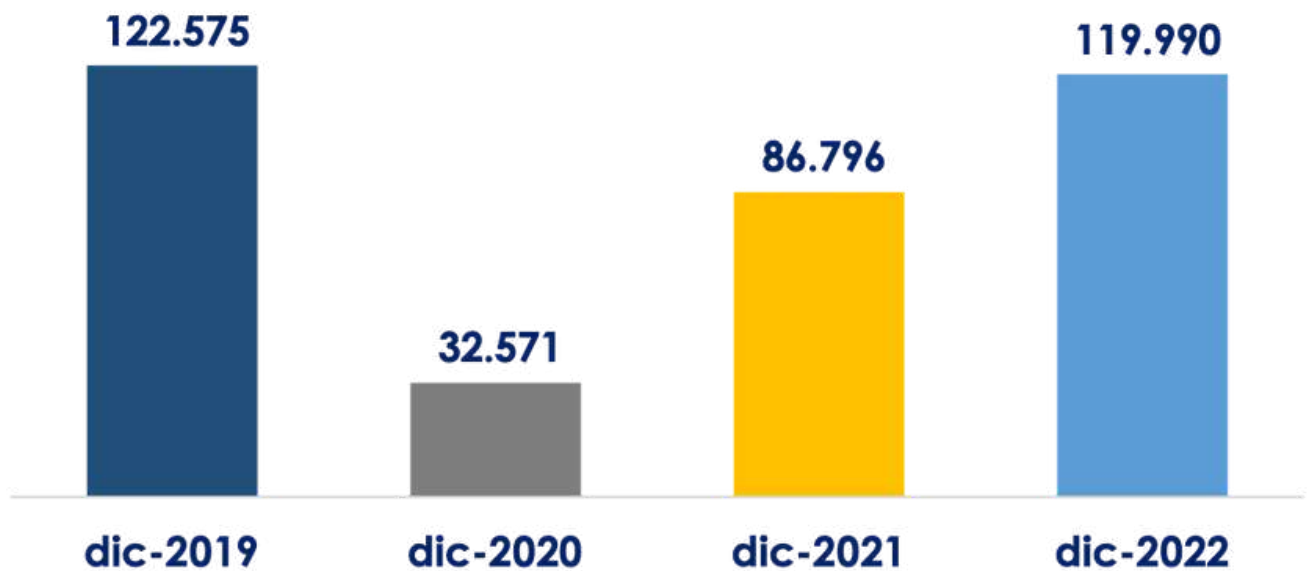
Todas las regiones del mundo registraron **incrementos notables** en las cifras de turistas internacionales. Europa llegó casi al **80 %** de los niveles prepandémicos, con 585 millones de llegadas en 2022. **África** y **las Américas** recuperaron alrededor del **65 %** de los visitantes prepandémicos, mientras que la región de **Asia** y el **Pacífico** solo recuperó el **23%**, lo anterior por sostener medidas más estrictas frente a la pandemia que solo en los últimos meses han empezado a eliminarse



Turismo en cifras Diciembre 2022

En diciembre de 2022, Bogotá recibió **119.990 visitantes extranjeros**, quienes ingresaron por el Aeropuerto Internacional El Dorado e indicaron que la capital sería su ciudad de hospedaje. En el mismo mes del año **2021**, Bogotá recibió **86.796** visitantes extranjeros, esto equivale a un aumento de **38,2%** entre diciembre **2021** y diciembre **2022**.

La cantidad de extranjeros en la ciudad presentó una recuperación cerca del **98,0%** respecto a diciembre de 2019 (período prepandemia) y diciembre de **2022**.

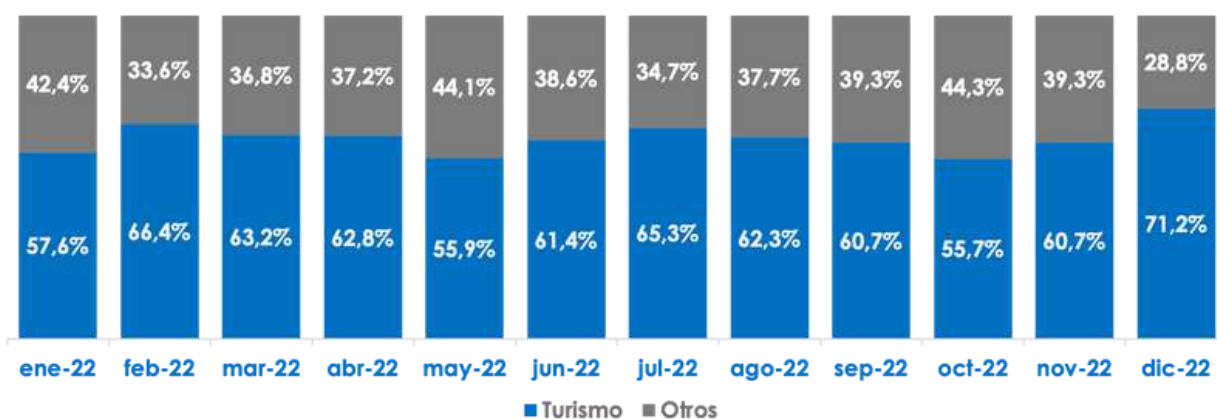




MIGRACIÓN COLOMBIA

Del total de visitantes extranjeros que llegó a la ciudad en **diciembre 2022**, el **71,2 %** visitó la ciudad por **motivos de turismo**, dicho porcentaje aumentó en más de **10 p.p.** frente a mismo mes del año 2019. Entretanto, el **28,8%** restante viajó a Bogotá por **otros motivos**.

En los otros motivos de viaje a Bogotá por parte de extranjeros, principalmente se encontró que visitaron la ciudad por: negocios, eventos, estudios y trabajo.



Fuente: Migración Colombia



Conectividad Aerea


En diciembre de 2022 se ofertaron 13.026 vuelos hacia Bogotá con 2.0125.572 sillas disponibles, de las cuales el **67,2%** correspondía a rutas nacionales y el **32,7%** restante a las internacionales. Entretanto, durante el año 2022, se registraron **141.992** vuelos directos hacia Bogotá, con **21.764.677 sillas ofertadas**. Frente a la tasa de ocupación de las sillas ofrecidas entre enero y diciembre, se obtuvo que, para el tráfico nacional, fue ocupado el **80,6%** de estas y respecto a los vuelos de origen internacional se ocupó el **78,2%** del total de sillas.

La cantidad de vuelos y pasajeros presentó **una recuperación** importante respecto al mismo mes de 2019, siendo esta del **100,0 %**.

Conectividad aérea directa con Bogotá enero-diciembre 2022

	Número de Vuelos	Sillas Ofrecidas	Pasajeros a Bordo	Tasa de ocupación
Conectividad nacional	98.535	15.009.341	12.105.856	80,6%
Conectividad internacional	43.457	6.755.336	5.288.062	78,2%
Total	141.992	21.764.677	17.393.918	79,9%

Fuente: Migración Colombia



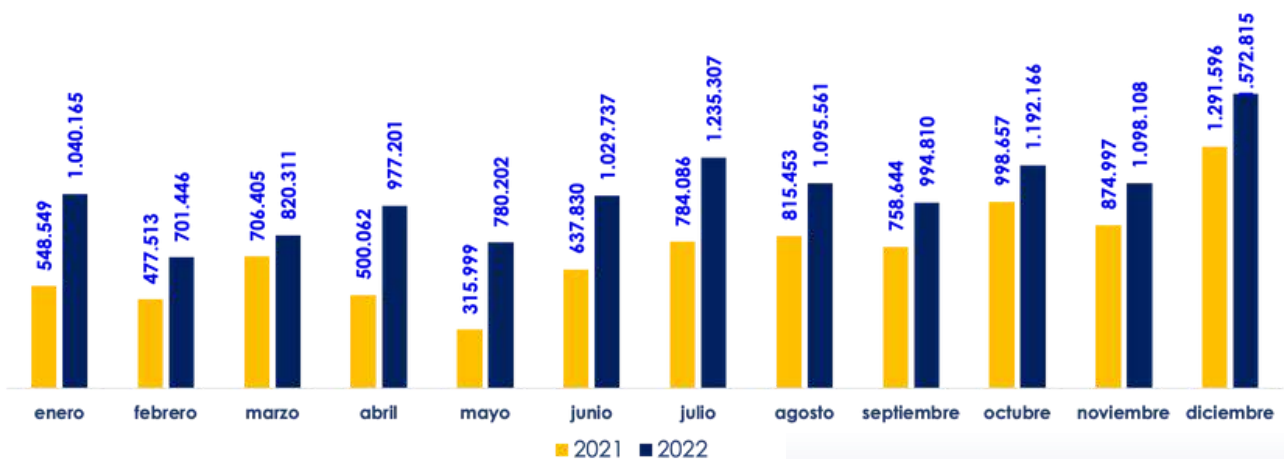


TERMINAL DE TRANSPORTES DE BOGOTÁ

En **diciembre de 2022**, en la Terminal de Transportes de Bogotá, se observó un **aumento del 21,8%** en la cantidad de pasajeros observados para el mismo periodo de 2021.

En particular, durante este mes se movilizaron **1.572.815 pasajeros** por las Terminales de Transporte terrestre en Bogotá. Respecto al total anual, se obtuvo que en 2022 la cantidad de pasajeros aumentó en **44,0%** frente a 2021, alcanzando los **12.537.829 de pasajeros**.

Pasajeros movilizados en Terminal de Transportes de Bogotá, diciembre 2021- 2022



Fuente: Terminal de Transportes S.A.S



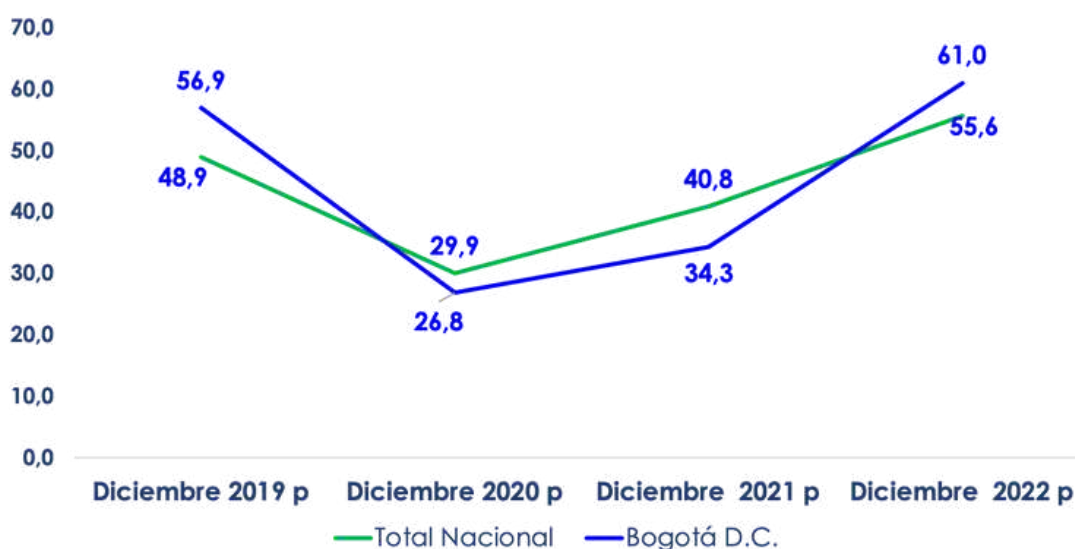


ENCUENTA MENSUAL DE ALOJAMIENTO

Tasa de ocupación hotelera diciembre 2022

Durante el mes de **diciembre 2022**, la tasa de **ocupación hotelera en Bogotá** llegó a **61,0%**, siendo superior en 6 puntos porcentuales al registro del total nacional.

Respecto al mismo mes de **2021**, la tasa de ocupación hotelera aumentó en 26,6 puntos porcentuales. En total, para el año **2022**, la tasa alcanzó un promedio de **50,0%**.



FFuente: EMA-DANE
p: cifras provisionales



ENCUENTA MENSUAL DE ALOJAMIENTO

Tasa de ocupación hotelera diciembre 2022

Durante el mes de **diciembre 2022**, la tasa de ocupación hotelera en Bogotá llegó a **61,0%**, siendo superior en 6 puntos porcentuales al registro del total nacional.

Respecto al mismo mes de 2021, la tasa de ocupación hotelera aumentó en **26,6** puntos porcentuales. En total, para el año 2022, la tasa alcanzó un promedio de **50,0%**.

Mes	Región	Vacaciones, Ocio y Recreo	Trabajo y Negocios	Salud y atención médica	Convenciones (MICE)	*Americos	Otros
Diciembre 2019(p)	Total nacional	58,1	30,1	3,5	3,8	0,7	3,8
	Bogotá D.C.	31,6	48,1	6,6	6,5	1,9	5,3
Diciembre 2020(p)	Total nacional	52,9	39,3	1,6	1,5	0,8	3,9
	Bogotá D.C.	26,5	61,9	2,0	1,1	1,7	6,8
Diciembre 2021(p)	Total nacional	61,5	31,5	1,5	2,5	0,9	2,1
	Bogotá D.C.	41,0	48,2	1,3	2,9	1,9	4,6
Diciembre 2022(p)	Total nacional	60,0	33,1	1,7	1,5	1,2	2,4
	Bogotá D.C.	33,9	52,5	3,1	1,7	3,4	5,4

Fuente: EMA-DANE

p: Cifras provisionales

*Americos: los amerocos se refieren a imprevistos del viaje



INDICADORES HOTELEROS EN BOGOTÁ ENERO 2022



PORCENTAJES DE OCUPACIÓN

Diciembre 2021 47,72%
Diciembre 2019 51,99%
Diciembre 2022 58,68%


 6,69 P.P.



TARIFA PROMEDIO

Diciembre 2021 \$232,778
Diciembre 2019 \$257,679
Diciembre 2022 \$294,957


 14,47%

Acumulado Dic. 2019 34,92
Acumulado Dic. 2021 62,30
Acumulado Dic. 2022 64,82


 2,52 P.P.

Acumulado Dic. 2021 \$214,810
Acumulado Dic. 2019 \$264,410
Acumulado Dic. 2022 \$274,995


 4,00%

ORIGEN DE HUÉSPEDES



Nacionales

Dic 2021 55%
Dic 2022 49%



RevPar

Dic 2021 \$111.090
Dic 2019 \$113.957
Dic 2022 \$173.007


 29,20%



Extranjeros

Dic 2021 45%
Dic 2022 51%



RevPar

Dic 2021 \$140.029
Dic 2019 \$168.442
Dic 2022 \$219.631


 30,39%



Número de habitaciones

Dic 2021 10.234
Dic 2022 9.499





ALCALDÍA MAYOR
DE BOGOTÁ D.C.

INSTITUTO DISTRITAL DE
TURISMO

