

# BOLETÍN DE DATOS Y CIFRAS TURÍSTICAS DE LA CIUDAD DE BOGOTÁ

## NOTAS DE LA ORGANIZACIÓN MUNDIAL DEL TURISMO - OMT

### LA RECUPERACIÓN DEL TURISMO ACELERA PARA ALCANZAR EL 65% DE LOS NIVELES ANTERIORES A LA PANDEMIA

#### El sector sigue recuperándose de la pandemia

Se estima que 700 millones de turistas viajaron internacionalmente entre enero y septiembre de 2022, es decir +133,0% respecto a la cifra registrada en el mismo periodo de 2021. Esto equivale al 63,0% de los niveles observados en 2019 y se espera que alcance el 65,0%, en línea con los escenarios de la OMT. Lo anterior, por la fuerte demanda reprimida, la mejora de los niveles de confianza y el levantamiento de las restricciones en un número creciente de destinos.

El último Barómetro del Turismo Mundial de la OMT reveló que en enero de 2022 las llegadas mensuales se situaban un 64,0% por debajo de los niveles de 2019 y habían alcanzado un -27,0% en septiembre. Se estima que solo en el tercer trimestre de 2022 se registraron 340 millones de llegadas internacionales, casi el 50,0% del total de los nueve meses.

#### Fuerte demanda de viajes aéreos y alojamiento en hoteles

Según reportes de el UNWTO Tourism Recovery Tracker, la capacidad de asientos aéreos en las rutas internacionales (medida en asientos - kilómetro disponibles o ASK) entre enero y agosto alcanzó el 62,0% de los niveles de 2019, siendo Europa (78%) y las Américas (76%) las que registraron los mejores resultados. Las tasas de ocupación hotelera global alcanzaron el 66,0% en septiembre de 2022. Europa lideró la lista con niveles de ocupación del 77,0%, seguido de América con el 66,0%, Oriente Medio con 63,0% y África, 61,0%.

Fuente: OMT

## TURISMO EN CIFRAS

### MIGRACIÓN COLOMBIA

En noviembre de 2022, Bogotá recibió 190.903 visitantes extranjeros, quienes ingresaron por el Aeropuerto Internacional El Dorado e indicaron que la capital sería su ciudad de hospedaje. En el mismo mes del año 2021 Bogotá recibió 75.649 visitantes extranjeros, esto equivale a un aumento de 58,5% entre noviembre 2021 y noviembre 2022

La cantidad de extranjeros en la ciudad presentó una recuperación cerca del 100,0% respecto a noviembre de 2019 (período pre-pandemia) y noviembre de 2022

#### Visitantes extranjeros en Bogotá noviembre 2019- 2022

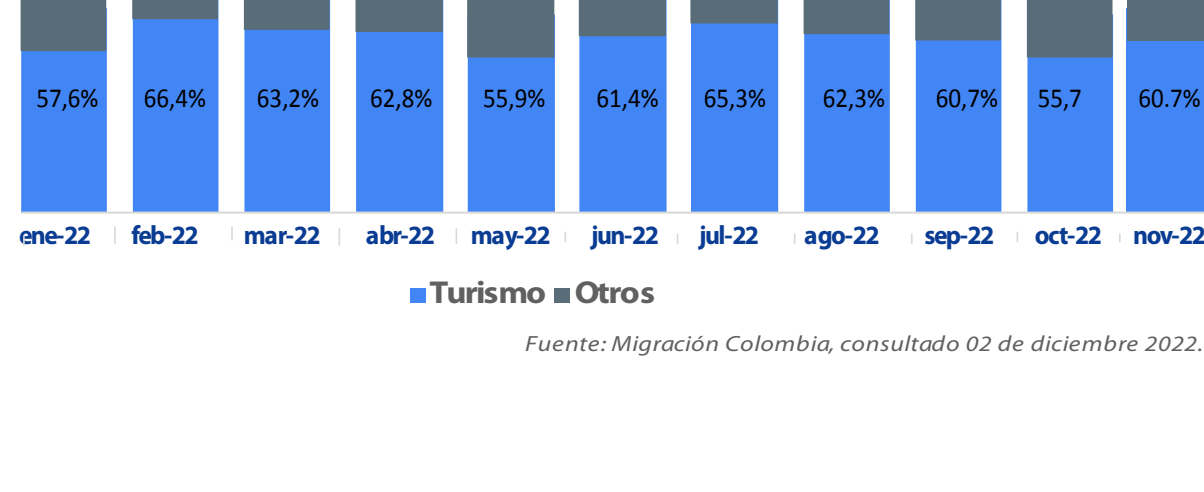


Fuente: Migración Colombia

Del total de visitantes extranjeros que llegó a la ciudad en noviembre 2022, el 60,7% visitó la ciudad por motivos de turismo, dicho porcentaje aumentó en 10,5 p.p. frente a mismo mes del año 2019. Entretanto, el 39,3% restante viajó a Bogotá por otros motivos.

En los otros motivos de viaje a Bogotá por parte de extranjeros, principalmente se encontró que visitaron la ciudad por: negocios, eventos, estudios y trabajo.

#### Motivo de viaje de los visitantes extranjeros en Bogotá enero- noviembre 2022



Fuente: Migración Colombia, consultado 02 de diciembre 2022.

## CONECTIVIDAD AÉREA

En noviembre de 2022 se ofertaron 12.401 vuelos hacia Bogotá con 1.916.589 sillas disponibles, de las cuales el 68,0% correspondía a rutas nacionales y el 32,0% restante a las internacionales. Entretanto, durante enero y noviembre de 2022, se registraron 128.966 vuelos directos hacia Bogotá, con 19.752.105 sillas ofertadas. Frente a la tasa de ocupación de las sillas ofrecidas entre enero y noviembre, se obtuvo que, para el tráfico nacional fue ocupado el 81,3% de estas y respecto a los vuelos de origen internacional se ocupó el 78,0% del total de sillas.

#### Conectividad aérea directa con Bogotá enero-noviembre 2022

	Número de vuelos	Sillas ofrecidas	Pasajeros a bordo	Tasa de ocupación
Conectividad Nacional	89.578	13.655.967	11.104.897	81,3%
Conectividad Internacional	39.388	6.096.138	4.754.728	78,0%
<b>Total</b>	<b>128.966</b>	<b>19.752.105</b>	<b>15.859.625</b>	<b>80,2%</b>

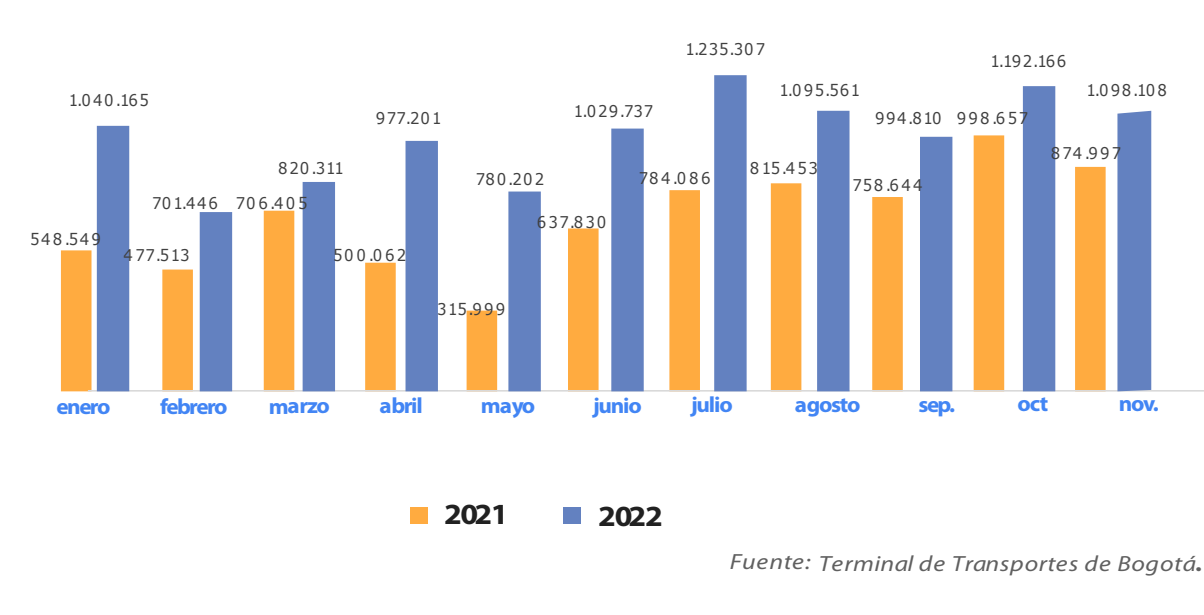
Fuente: Aerocivil

## TERMINAL DE TRANSPORTES DE BOGOTÁ

En noviembre de 2022 en la Terminal de Transportes de Bogotá, se observó un aumento del un 25,5% en la cantidad de pasajeros observados para el mismo periodo de 2021.

En particular, durante este mes se movilizó 1.098.108 pasajeros por las Terminales de Transporte terrestre en Bogotá. Esto representó el 82,6% de los pasajeros movilizadas durante 2019 en el mismo mes.

#### Pasajeros movilizados en Terminal de Transportes de Bogotá noviembre 2021- 2022

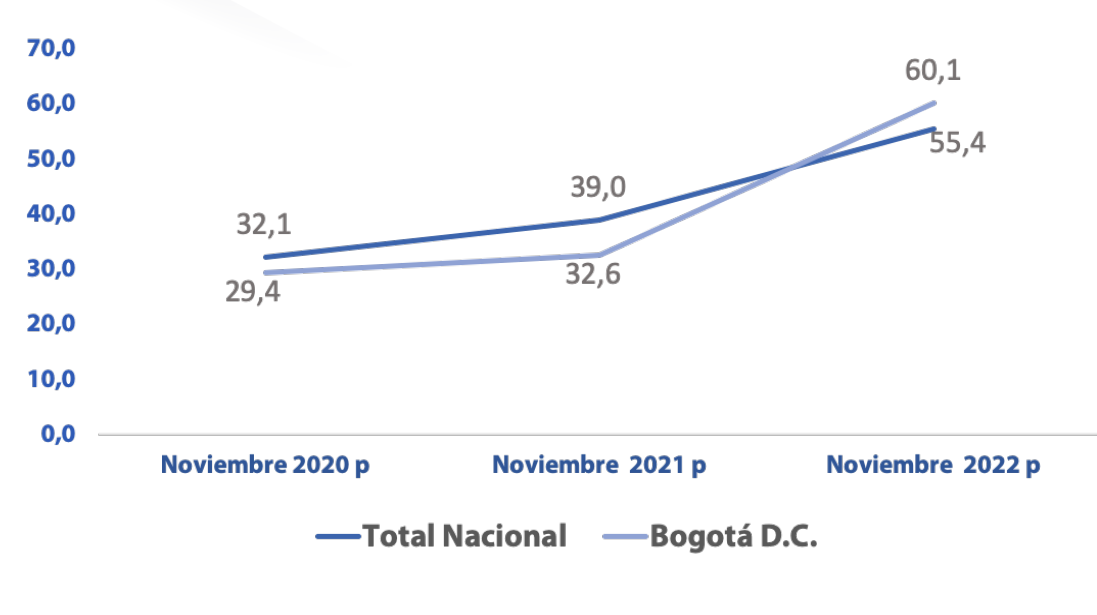


Fuente: Terminal de Transportes de Bogotá.

## ENCUESTA MENSUAL DE ALOJAMIENTO - EMA

### Tasa de ocupación hotelera noviembre

Durante el mes de noviembre 2022 la tasa de ocupación hotelera en Bogotá alcanzó el 60,1%, siendo superior en 5 puntos porcentuales al registro del total nacional. Respecto a noviembre de 2021, la tasa de ocupación hotelera aumentó en 27,5 puntos porcentuales.



Fuente: EMA- DANE  
P: Cifras provisionales

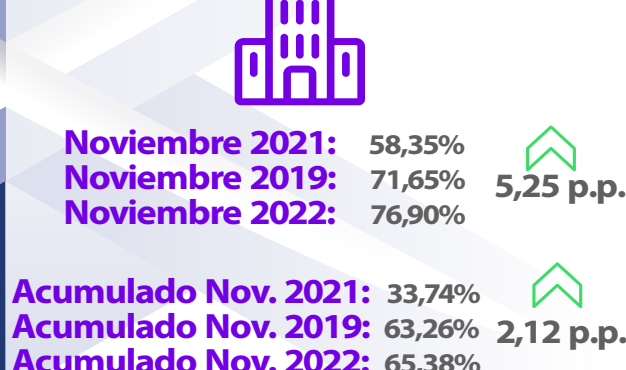
### Motivo de viaje de los visitantes noviembre

\*Americos: los americos se refieren a imprevistos del viaje.

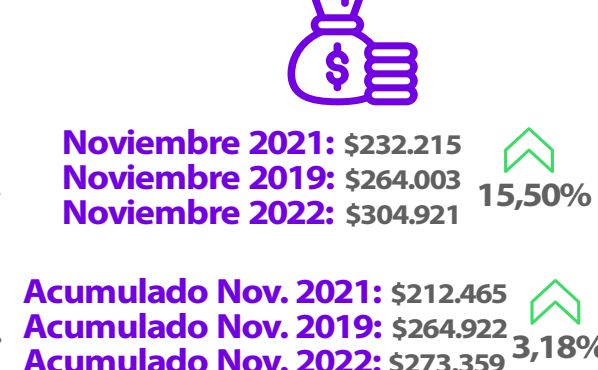
EMA- DANE  
P: Cifras provisionales  
\* AMERICOS

## INDICADORES HOTELEROS EN BOGOTÁ NOVIEMBRE 2022

#### Porcentajes de ocupación



#### Tarifa promedio



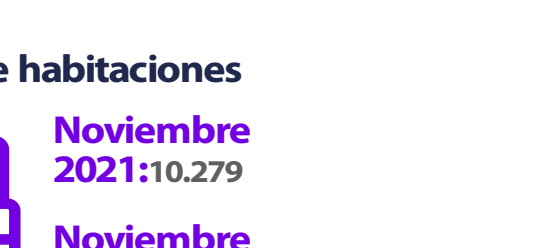
#### Origen de huéspedes



#### RevPar



#### GrevPar



#### Número de habitaciones



Fuente: COTELCO Bogotá.