



**BOLETÍN
MARZO**

2023

**DATOS Y CIFRAS
TURÍSTICAS DE
BOGOTÁ**

NOTA DE LA ORGANIZACIÓN MUNDIAL DEL TURISMO- OMT

II CUMBRE DE DESTINOS SOSTENIBLES

La Fundación Mallorca Turisme y el Observatorio de Turismo Sostenible, parte del Consell de Mallorca, en colaboración con la Organización Mundial del Turismo (OMT) están organizando la segunda edición de la Cumbre de Destinos Sostenibles, que tendrá lugar los días 30 y 31 de marzo de 2023 en el Centro de Convenciones Hipotels Gran Playa de Palma, Mallorca.

La Cumbre reunirá a una amplia gama de agentes turísticos y no turísticos para debatir y compartir visiones, experiencias, conocimientos y buenas prácticas para acelerar la transformación del turismo.

El apasionante programa de la Cumbre constará de dos días de trabajo con mesas redondas y entrevistas, en las que se tocarán diversos temas que abarcan el papel de los destinos en el proceso de transformación, diversas perspectivas sobre sostenibilidad, economía circular, gestión de datos, ¡y cooperación precompetitiva!

Fuente: OMT



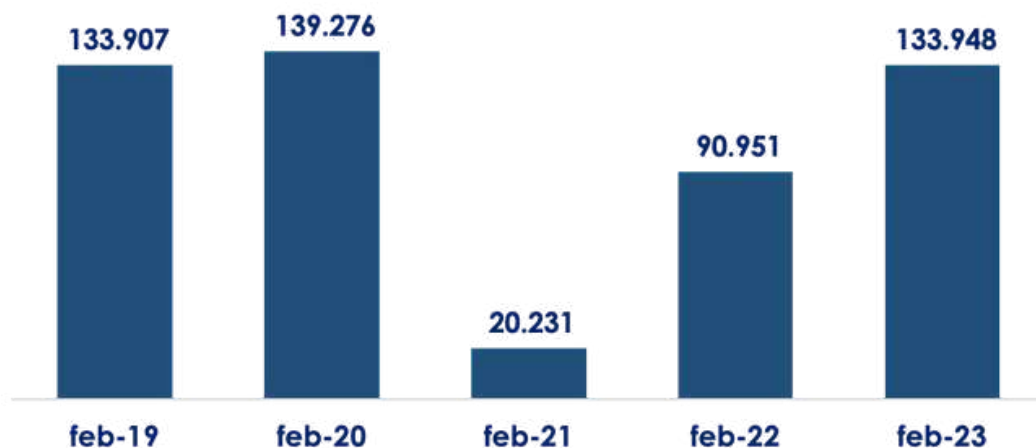


TURISMO EN CIFRAS FEBRERO 2023

MIGRACIÓN COLOMBIA

En febrero de 2023, Bogotá recibió 133.948 visitantes extranjeros, quienes ingresaron por todos los puntos migratorios del país e indicaron que la capital sería su ciudad de hospedaje. En el mismo mes del año 2022 Bogotá recibió 90.951 visitantes extranjeros, esto equivale a un aumento de 47,3 % frente a febrero de 2022.

Número de visitantes extranjeros en Bogotá (febrero 2019-2023)



Fuente: Migración Colombia

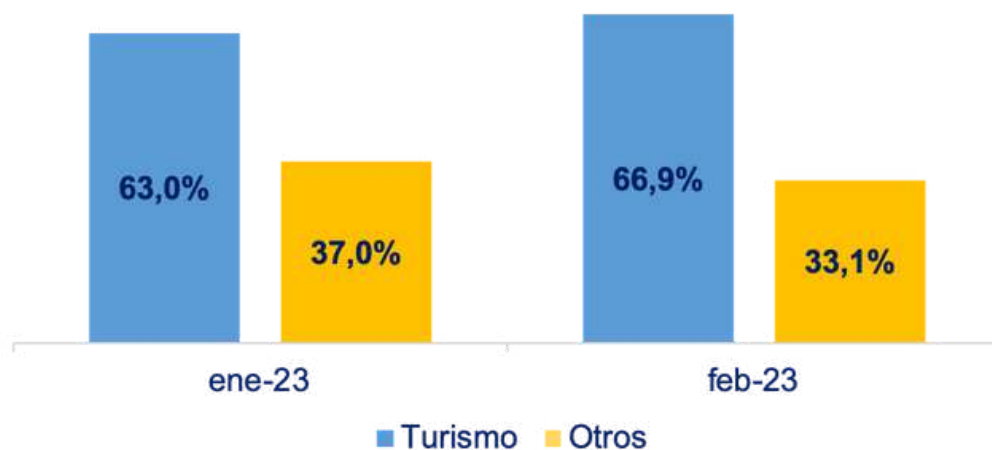


MIGRACIÓN COLOMBIA

Del total de visitantes extranjeros que llegó a la ciudad en febrero de 2023, el **66,9 %** visitó la ciudad por motivos de turismo, dicho porcentaje aumentó en **3,9 p.p** frente al mes anterior. Entretanto, el **33,1 %** restante viajó a Bogotá por otros motivos.

En los otros motivos de viaje a Bogotá por parte de extranjeros, principalmente se encontró que visitaron la ciudad por: negocios, eventos, trabajo y estudios.

Motivación de viaje de visitantes extranjeros en Bogotá (febrero 2023)



Fuente: Migración Colombia





CONECTIVIDAD AÉREA


En febrero de 2023 se ofertaron **11.566** vuelos hacia Bogotá con **1.805.061** sillas disponibles, de las cuales el **67,6 %** correspondía a rutas nacionales y el **32,4 %** restante a las internacionales. Frente a la tasa de ocupación de las sillas ofrecidas, se obtuvo que, para el tráfico nacional fue ocupado el **79,9 %** de estas y respecto a los vuelos de origen internacional se ocupó el **76,6 %** del total de sillas.

La cantidad de vuelos disminuyó en **19,9 %** frente a febrero de 2022 y la cantidad de sillas en **-17,2 %**.

Conectividad aérea directa con Bogotá (ene-feb 2023)

	Conectividad nacional			Conectividad internacional		
	Vuelos	Sillas	Pasajeros	Vuelos	Sillas	Pasajeros
Enero 2023	8.793	1.351.842	1.106.200	4.078	663.786	512.535
Febrero 2023	7.936	1.221.007	943.597	3.630	584.054	443.595
Total	16.729	2.572.849	2.049.797	7.708	1.247.840	956.130

Fuente: Aerocivil

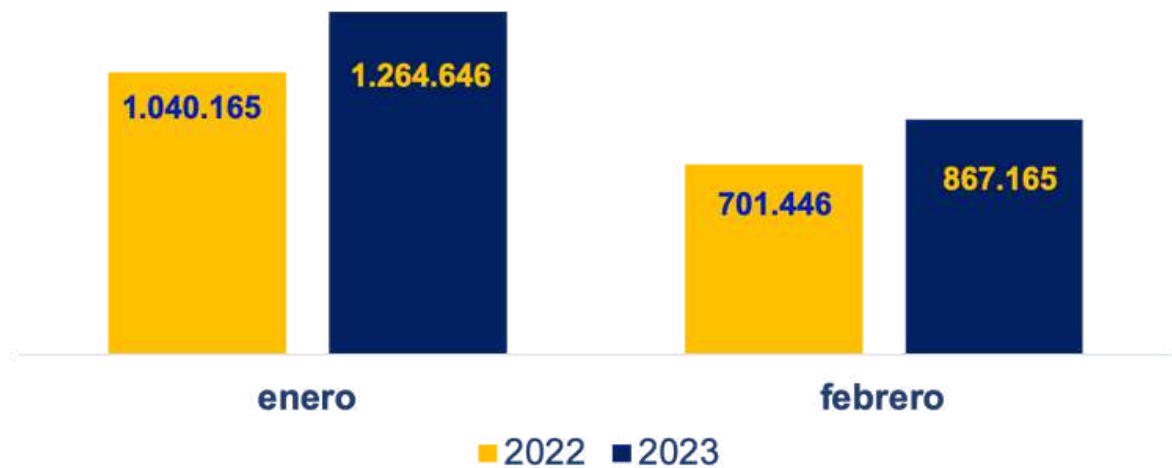





TERMINAL DE TRANSPORTES DE BOGOTÁ

En febrero de 2023 en la Terminal de Transportes de Bogotá, se observó un aumento del **23,6 %** en la cantidad de pasajeros observados para el mismo periodo de 2022. En particular, durante este mes se movilizaron **867.165 pasajeros** por las Terminales de Transporte terrestre en Bogotá. Cerca del **55,0 %** se movilizó por la terminal del Salitre, mientras que el **29,0 %** por la terminal norte y el **14,0 %** por la terminal sur.

Pasajeros movilizados en Terminal de Transportes de Bogotá (ene-feb 2022- 2023)



Fuente: Terminal de Transportes S.A.S





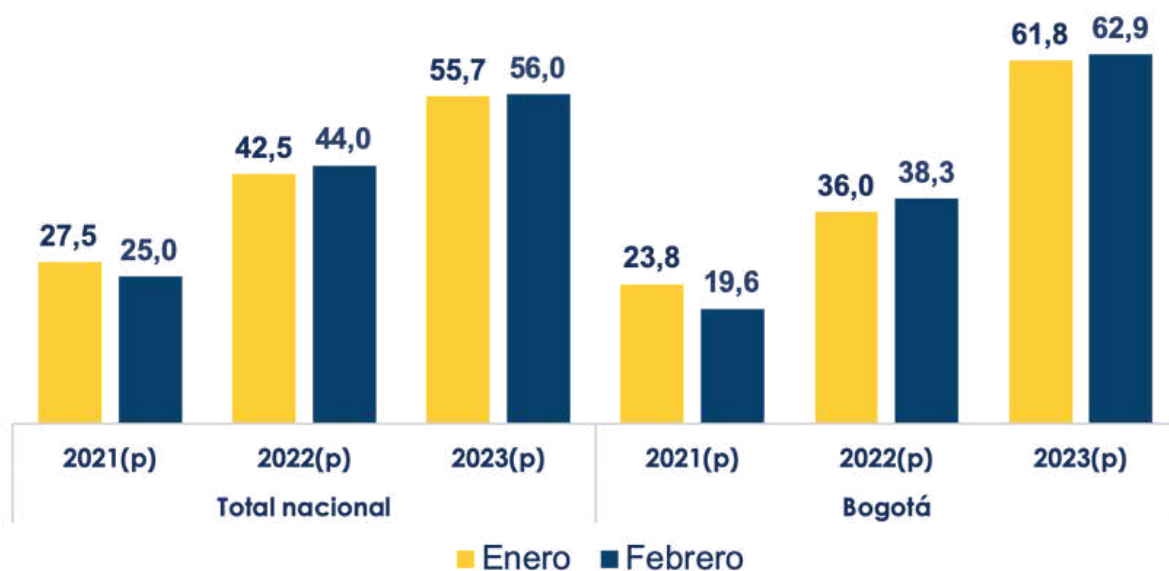
ENCUESTA MENSUAL DE ALOJAMIENTO- EMA

Porcentaje de ocupación, total nacional y Bogotá enero-febrero 2021-2023

Según cifras DANE, en febrero 2023 la tasa de ocupación hotelera en Bogotá fue de **62,9 %**, es decir se situó **24,5 p.p.** por encima de lo observado en 2022.

Respecto a febrero de 2021 la tasa de ocupación aumentó en **43,3 p.p.**

En comparación con el nivel nacional, la capital del país registró un porcentaje de ocupación superior en **6,9 p.p.**



Fuente: EMA-DANE

(p): Cifras provisionales

DISTRIBUCIÓN PORCENTUAL DE LOS MOTIVOS DE VIAJE HUÉSPEDES NO RESIDENTES, MENSUAL TOTAL NACIONAL Y BOGOTÁ

FEBRERO 2019-2023

	Región	Vacaciones, Ocio y Recreo	Trabajo y Negocios	Salud y atención médica	Convenciones (MICE)	*Americos	Otros
Febrero 2019(p)	Total nacional	52,7	36,9	1,7	4,8	0,7	3,2
	Bogotá D.C.	22,0	61,2	2,3	6,1	1,8	6,6
Febrero 2020(p)	Total nacional	53,1	35,8	2,9	4,7	0,7	2,9
	Bogotá D.C.	24,3	60,5	4,2	5,8	1,8	3,5
Febrero 2021(p)	Total nacional	54,9	37,2	1,9	2,0	1,0	3,0
	Bogotá D.C.	31,7	55,9	3,0	0,8	2,8	5,7
Febrero 2022(p)	Total nacional	62,6	30,2	1,8	1,9	0,6	2,8
	Bogotá D.C.	41,3	47,5	2,3	1,4	1,8	5,7
Febrero 2023(p)	Total nacional	60,9	31,6	1,7	3,2	0,9	1,7
	Bogotá D.C.	37,4	50,2	2,3	4,4	2,7	3,0

Fuente: EMA-DANE

(p): Cifras provisionales

*Americos: los amerocos se refieren a imprevistos del viaje



ÍNDICES DE OFERTA Y DEMANDA DE HABITACIONES Y CAMAS TOTAL NACIONAL Y BOGOTÁ

FEBRERO 2019-2023

	Región	Habitaciones Disponibles	Habitaciones ocupadas	Camas Disponibles	Camas ocupadas
Febrero 2019(p)	Total nacional	92,0	90,6	92,9	87,1
	Bogotá D.C.	92,3	95,3	92,2	92,7
Febrero 2020(p)	Total nacional	95,7	99,2	95,4	94,5
	Bogotá D.C.	96,0	103,1	94,8	100,2
Febrero 2021(p)	Total nacional	81,7	52,6	81,0	50,9
	Bogotá D.C.	79,3	33,5	76,4	34,0
Febrero 2022(p)	Total nacional	85,1	87,8	85,3	84,7
	Bogotá D.C.	78,7	74,1	77,2	75,2
Febrero 2023(p)	Total nacional	86,4	95,7	87,7	90,4
	Bogotá D.C.	80,3	95,3	78,7	92,8

Fuente: DANE, EMA
(p): Cifras provisionales

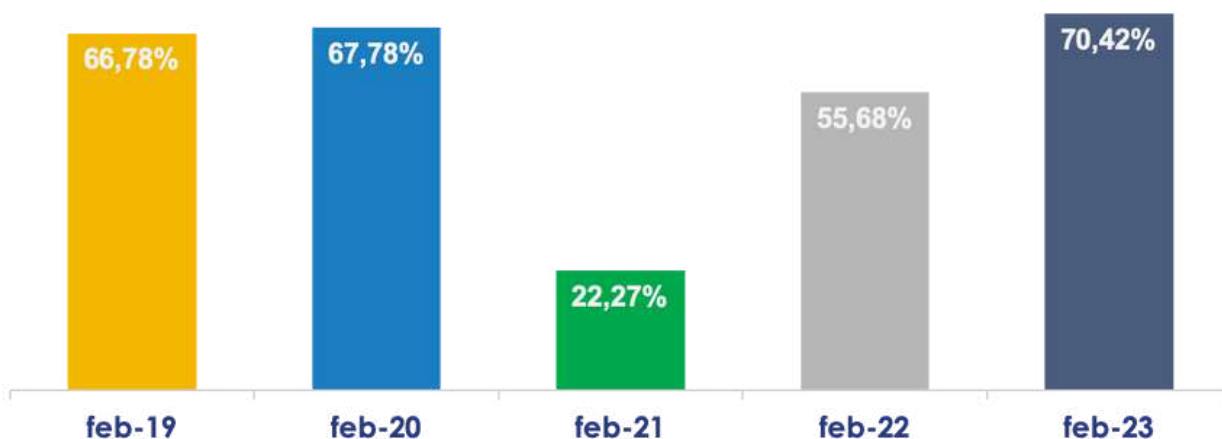




TASA DE OCUPACIÓN HOTELERA EN BOGOTÁ FEBRERO 2019-2023 COTELCO

En febrero de 2023, Bogotá registró una tasa de ocupación hotelera del **70,42 %**, siendo esta mayor a la observada en febrero de 2019. Respecto a febrero de 2022, esta aumento en **14,74** puntos porcentuales.

Tasa de ocupación hotelera en Bogotá febrero (2019- 2023)



Fuente: COTELCO

BOGOTÁ



ALCALDÍA MAYOR
DE BOGOTÁ D.C.

INSTITUTO DISTRITAL DE
TURISMO