


INSTITUTO DISTRITAL DE TURISMO  
EJECUCION PRESUPUESTO  
INFORME DE EJECUCION DEL PRESUPUESTO DE INGRESOS  
01 ENERO AL 31 AGOSTO DE 2022

Ce.gestores / Pos.presupuestarias	Aprop. Inicial	Modificaciones Mes	Modificac. Acumulado	Apropiación Vigente	Recaudo Mes	Recaudo Acumulado	Saldo por Recaudar	% Recaud.	Reconocimiento Mes	Reconon. Acumulado	Saldo Pdte Reconocer	% Ej. Ppto
TOTAL	29.281.530.000	3.000.000.000	3.621.000.000	32.902.530.000	1.713.909.249	11.721.418.263	21.181.111.737	35,62	0	0	0	0
0221-01 INSTITUTO DISTRITAL DE TURISMO - IDT	29.281.530.000	3.000.000.000	3.621.000.000	32.902.530.000	1.713.909.249	11.721.418.263	21.181.111.737	35,62	0	0	0	0
1250101 Vigencia	0	0	0	0	0	0	0	0	0	0	0	0
012100202 Ingresos de destinación específica	0	0	621.000.000	621.000.000	0	621.000.000	0	100	0	0	0	0
0150101 Vigencia	29.281.530.000	3.000.000.000	3.000.000.000	32.281.530.000	1.713.909.249	11.100.418.263	21.181.111.737	34,39	0	0	0	0

Fuente: Sistema de información BOGDATA

Preparó: Dumar Ernesto Carvajal Carrillo, Profesional Especializado de Presupuesto IDT 

  
EDWIN OSWALDO PEÑA ROA  
RESPONSABLE DEL PRESUPUESTO  
CC No. 80244164 DE BOGOTÁ

  
KAROL FAJARDO MARIÑO  
DIRECTOR GENERAL  
CC No. 52438432 DE BOGOTÁ 



INSTITUTO DISTRITAL DE TURISMO  
EJECUCIÓN PRESUPUESTO  
INFORME DE EJECUCIÓN DEL PRESUPUESTO DE GASTOS E INVERSIONES  
01 ENERO AL 31 AGOSTO DE 2022

Entidad/Proyecto/ObjetoGasto/Fuente	Apropiación Inicial	Modificaciones Mes	Modific. Acumulado	Apropiación Vigente	Suspensión	Aprop. Disponible	CDP Mes	CDP Acumulado	Saldo Apr. Disponible	Compromisos Mes	Compromisos Acumulado	Saldo p. Comprometer	Eje Plaz	Giro Mes Presupuestal	Giros Acumulados Ppto	Saldo por Pagar %	% Ej. Giro	Giro Mes Tesoral	Giros Acumul. Tesoral	Pdte Pagar Tesoral
1-100-F001 VA-Recursos distrito	126.000	0	0	126.000	0	126.000	0	126.000	126.000	0	0	0	0	0	0	0	0	0	0	0
0212200100363611101 Llaveros de caucho para automóviles	2.000.000	0	0	2.000.000	0	2.000.000	0	2.000.000	2.000.000	0	0	0	100	0	0	0	0	0	0	0
1-100-F001 VA-Recursos distrito	2.000.000	0	0	2.000.000	0	2.000.000	0	2.000.000	2.000.000	0	0	0	100	0	0	0	0	0	0	0
0212001003063641001 Bolsas de material plástico sin impresión	300.000	0	0	300.000	0	300.000	0	300.000	300.000	0	0	0	100	0	0	0	0	0	0	0
1-100-F001 VA-Recursos distrito	300.000	0	0	300.000	0	300.000	0	300.000	300.000	0	0	0	100	0	0	0	0	0	0	0
0212200100363649011 Paños y piezas plásticas para cartuchos de impres	10.000.000	0	9.079.000	19.080.000	0	19.080.000	0	19.080.000	19.080.000	0	1.200.000	17.880.000	6,29	0	1.200.000	0	6,29	0	1.200.000	0
1-100-F001 VA-Recursos distrito	10.000.000	0	9.079.000	19.080.000	0	19.080.000	0	19.080.000	19.080.000	0	1.200.000	17.880.000	6,29	0	1.200.000	0	6,29	0	1.200.000	0
0212001003063699006 Ganchos legajadores plásticos	300.000	0	0	300.000	0	300.000	0	300.000	300.000	0	0	0	100	0	0	0	0	0	0	0
1-100-F001 VA-Recursos distrito	300.000	0	0	300.000	0	300.000	0	300.000	300.000	0	0	0	100	0	0	0	0	0	0	0
0212001003071719007 Utensilios de vidrio para la mesa y la cocina	181.000	0	0	181.000	0	181.000	0	181.000	181.000	0	0	0	100	0	0	0	0	0	0	0
1-100-F001 VA-Recursos distrito	181.000	0	0	181.000	0	181.000	0	181.000	181.000	0	0	0	100	0	0	0	0	0	0	0
0212001003073791009 Paños y telas abrasivos para asear y limpieza	250.000	0	-250.000	0	0	0	0	0	0	0	0	0	100	0	0	0	0	0	0	0
1-100-F001 VA-Recursos distrito	250.000	0	-250.000	0	0	0	0	0	0	0	0	0	100	0	0	0	0	0	0	0
0212001003083899403 Cepillos para lavar o fregar	100.000	0	0	100.000	0	100.000	0	100.000	100.000	0	0	0	100	0	0	0	0	0	0	0
1-100-F001 VA-Recursos distrito	100.000	0	0	100.000	0	100.000	0	100.000	100.000	0	0	0	100	0	0	0	0	0	0	0
0212001003083899304 Cepillos para brilladora	172.000	0	0	172.000	0	172.000	0	172.000	172.000	0	0	0	100	0	0	0	0	0	0	0
1-100-F001 VA-Recursos distrito	172.000	0	0	172.000	0	172.000	0	172.000	172.000	0	0	0	100	0	0	0	0	0	0	0
0212001004024291306 Tijeras para artes y oficios	61.000	0	0	61.000	0	61.000	0	61.000	61.000	0	0	0	100	0	0	0	0	0	0	0
1-100-F001 VA-Recursos distrito	61.000	0	0	61.000	0	61.000	0	61.000	61.000	0	0	0	100	0	0	0	0	0	0	0
0232001004024299991 Artículos n.c.p. de ferretería y cerrajería	0	0	800.000	800.000	0	800.000	0	800.000	800.000	0	800.000	0	100	0	800.000	0	100	0	800.000	0
1-100-F001 VA-Recursos distrito	0	0	800.000	800.000	0	800.000	0	800.000	800.000	0	800.000	0	100	0	800.000	0	100	0	800.000	0
02120020060464114 Servicios de transporte terrestre especial local d	1.800.000	0	0	1.800.000	0	1.800.000	0	1.800.000	1.800.000	0	1.400.000	0	100	0	400.000	1.400.000	22,22	0	400.000	0
1-100-F001 VA-Recursos distrito	1.800.000	0	0	1.800.000	0	1.800.000	0	1.800.000	1.800.000	0	1.400.000	0	100	0	400.000	1.400.000	22,22	0	400.000	0
02120020060565115 Servicios de mudanza de muebles domésticos y de of	0	0	3.500.000	3.500.000	0	3.500.000	0	3.500.000	3.500.000	0	3.500.000	0	100	0	3.500.000	0	0	0	3.500.000	0
1-100-F001 VA-Recursos distrito	0	0	3.500.000	3.500.000	0	3.500.000	0	3.500.000	3.500.000	0	3.500.000	0	100	0	3.500.000	0	0	0	3.500.000	0
02120020060868021 Servicios locales de mensajería nacional	1.500.000	0	0	1.500.000	0	1.500.000	0	1.500.000	1.500.000	0	1.500.000	0	10	0	150.000	0	10	0	150.000	0
1-100-F001 VA-Recursos distrito	1.500.000	0	0	1.500.000	0	1.500.000	0	1.500.000	1.500.000	0	1.500.000	0	10	0	150.000	0	10	0	150.000	0
021200200701030311321 Servicios de seguros sociales de riesgos laborales	0	0	208.800	208.800	0	208.800	0	208.800	208.800	0	208.800	0	100	5.400	208.800	203.400	2,59	0	208.800	5.400
1-100-F001 VA-Recursos distrito	0	0	208.800	208.800	0	208.800	0	208.800	208.800	0	208.800	0	100	5.400	208.800	203.400	2,59	0	208.800	5.400
021200200701030471347 Servicio de seguro obligatorio de accidentes de tr	1.678.000	0	0	1.678.000	0	1.678.000	0	1.678.000	1.678.000	0	1.521.545	0	100	0	156.455	0	0	0	156.455	0
1-100-F001 VA-Recursos distrito	1.678.000	0	0	1.678.000	0	1.678.000	0	1.678.000	1.678.000	0	1.521.545	0	100	0	156.455	0	0	0	156.455	0
021200200701030511351 Servicios de seguros de vehículos automotores	186.141	0	-2.511.017	5.439.141	0	5.439.141	217.872	5.439.141	217.872	1.198.298	4.240.843	22,03	490.213	890.426	217.872	18,05	490.213	890.426	980.426	0
1-100-F001 VA-Recursos distrito	186.141	0	-2.511.017	5.439.141	0	5.439.141	217.872	5.439.141	217.872	1.198.298	4.240.843	22,03	490.213	890.426	217.872	18,05	490.213	890.426	980.426	0
021200200701030571354 Servicios de seguros contra incendio, terremoto o	42.704.000	0	2.124.876	45.028.876	0	45.028.876	2.729.528	45.028.876	2.729.528	14.313.539	30.715.337	31,79	5.067.757	11.402.280	2.911.259	25,32	5.067.757	11.402.280	11.402.280	0
1-100-F001 VA-Recursos distrito	42.704.000	0	2.124.876	45.028.876	0	45.028.876	2.729.528	45.028.876	2.729.528	14.313.539	30.715.337	31,79	5.067.757	11.402.280	2.911.259	25,32	5.067.757	11.402.280	11.402.280	0
021200200701030521355 Servicios de seguros generales de responsabilidad	89.878.000	0	87.466.983	176.344.983	0	176.344.983	4.029.177	176.344.983	4.029.177	56.349.114	120.005.869	24,41	9.065.648	21.350.385	4.029.177	24,41	9.065.648	21.350.385	21.350.385	0
1-100-F001 VA-Recursos distrito	89.878.000	0	87.466.983	176.344.983	0	176.344.983	4.029.177	176.344.983	4.029.177	56.349.114	120.005.869	24,41	9.065.648	21.350.385	4.029.177	24,41	9.065.648	21.350.385	21.350.385	0
021200200701030571359 Otros servicios de seguros distintos de los seguro	3.241.000	0	0	3.241.000	0	3.241.000	0	3.241.000	3.241.000	0	0	0	100	0	0	0	0	0	0	0
1-100-F001 VA-Recursos distrito	3.241.000	0	0	3.241.000	0	3.241.000	0	3.241.000	3.241.000	0	0	0	100	0	0	0	0	0	0	0
02120020070272112 Servicios de alquiler o arrendamiento con o sin op	752.015.000	0	99.615.604	851.630.604	0	851.630.604	850.758.145	851.630.604	850.758.145	872.460	850.758.145	99,9	72.159.000	486.412.752	364.343.393	57,12	72.159.000	486.412.752	486.412.752	0
1-100-F001 VA-Recursos distrito	752.015.000	-1	99.615.604	851.630.604	0	851.630.604	850.758.145	851.630.604	850.758.145	872.460	850.758.145	99,9	72.159.000	486.412.752	364.343.393	57,12	72.159.000	486.412.752	486.412.752	0
1-601-F001 PAS-Otros distrito	0	0	0	0	0	0	0	0	0	0	0	0	0	0	0	0	0	0	0	0
021200200703373390 Derechos de uso de otros productos de propiedad in	16.777.000	0	0	16.777.000	0	16.777.000	0	16.777.000	16.777.000	0	16.777.000	0	100	0	16.777.000	16.777.000	0	100	16.777.000	16.777.000
1-100-F001 VA-Recursos distrito	16.777.000	0	0	16.777.000	0	16.777.000	0	16.777.000	16.777.000	0	16.777.000	0	100	0	16.777.000	16.777.000	0	100	16.777.000	16.777.000
02120020080292130 Servicios de documentación y certificación jurisd	150.000	0	0	150.000	0	150.000	0	150.000	150.000	0	150.000	0	100	0	150.000	150.000	0	100	150.000	150.000
1-100-F001 VA-Recursos distrito	150.000	0	0	150.000	0	150.000	0	150.000	150.000	0	150.000	0	100	0	150.000	150.000	0	100	150.000	150.000
02120020080282199 Otros servicios jurídicos n.c.p.	2.300.000	0	0	2.300.000	0	2.300.000	0	2.300.000	2.300.000	940.000	59,13	93.050	444.146	915.854	19,31	93.050	444.146	915.854	444.146	0
1-100-F001 VA-Recursos distrito	2.300.000	0	0	2.300.000	0	2.300.000	0	2.300.000	2.300.000	940.000	59,13	93.050	444.146	915.854	19,31	93.050	444.146	915.854	444.146	0
02120020080282112 Servicios de consultoría en gestión financiera	4.774.000	0	0	4.774.000	0	4.774.000	0	4.774.000	4.774.000	596.751	12,50	2.784.838	596.751	1.989.162	58,23	1.989.162	2.784.838	1.989.162	2.784.838	0
1-100-F001 VA-Recursos distrito	4.774.000	0	0	4.774.000	0	4.774.000	0	4.774.000	4.774.000	596.751	12,50	2.784.838	596.751	1.989.162	58,23	1.989.162	2.784.838	1.989.162	2.784.8	

**INSTITUTO DISTRITAL DE TURISMO**  
**EJECUCIÓN PRESUPUESTO**  
**INFORME DE EJECUCIÓN DEL PRESUPUESTO DE GASTOS E INVERSIONES**  
**al ENERO AL 31 AGOSTO DE 2022**

Entidad/Proyecto/ObjetoGasto/Fuente	Apropiación Inicial	Modificaciones Mes	Modific. Acumulado	Apropiación Vigente	Suspensión	Aprop. Disponible	CDP Mes	CDP Acumulado	Saldo Apr. Disponible	Compromisos Mes	Compromisos Acumulado	Saldo p. Comprometer	Ej. Plaz %	Giro Mes Presupuestal	Giros Acumulados Ppto	Saldo por Pagar %	% Ej. Giro	Giro Mes Tesoral	Giros Acumul. Tesoral	Pdte Pagar Tesoral	
0232020200773311 Derechos de uso de programas informáticos	0	56.000.000	56.000.000	56.000.000	0	56.000.000	0	0	56.000.000	0	0	0	0	0	0	0	0	0	0	0	0
1-100-F001 VA-Recursos distrito	0	56.000.000	56.000.000	56.000.000	0	56.000.000	0	0	56.000.000	0	0	0	0	0	0	0	0	0	0	0	0
0232020200881219 Servicios de investigación básica en otras ciencias	30.000.000	0	-30.000.000	0	0	0	0	0	0	0	0	0	0	0	0	0	0	0	0	0	0
1-100-F001 VA-Recursos distrito	30.000.000	0	-30.000.000	0	0	0	0	0	0	0	0	0	0	0	0	0	0	0	0	0	0
0232020200881220 Servicios de asesoramiento y representación jurídica	263.000.000	53.325.000	8.125.000	271.125.000	0	271.125.000	79.375.000	252.925.000	18.200.000	0	173.550.000	79.375.000	64,01	14.280.000	116.430.000	57.120.000	42,94	14.280.000	116.430.000	57,12	
1-100-F001 VA-Recursos distrito	133.000.000	60.700.000	70.500.000	203.500.000	0	203.500.000	40.500.000	165.000.000	18.200.000	0	142.800.000	42.500.000	70,11	14.280.000	65.680.000	57.120.000	42,11	14.280.000	65.680.000	45,60	
1-100-F039 VA-Crédito	130.000.000	-7.375.000	-62.375.000	62.625.000	0	67.625.000	36.875.000	67.625.000	0	0	30.750.000	36.875.000	45,47	0	30.750.000	0	0	0	0	0	0
0232020200882221 Servicios de contabilidad	40.000.000	8.000.000	8.000.000	48.000.000	0	48.000.000	40.000.000	40.000.000	0	0	40.000.000	0	83,33	4.000.000	25.466.667	14.533.333	53,06	4.000.000	25.466.667	63,56	
1-100-F001 VA-Recursos distrito	40.000.000	8.000.000	8.000.000	48.000.000	0	48.000.000	40.000.000	40.000.000	0	0	40.000.000	0	83,33	4.000.000	25.466.667	14.533.333	53,06	4.000.000	25.466.667	63,56	
0232020200883111 Servicios de consultoría en gestión estratégica	384.800.000	86.250.000	86.250.000	471.050.000	0	471.050.000	7.000.000	342.000.000	129.050.000	0	335.000.000	7.000.000	71,12	33.500.000	201.233.333	133.766.667	42,72	33.500.000	201.233.333	42,72	
1-100-F001 VA-Recursos distrito	384.800.000	86.250.000	86.250.000	471.050.000	0	471.050.000	7.000.000	342.000.000	129.050.000	0	335.000.000	7.000.000	71,12	33.500.000	201.233.333	133.766.667	42,72	33.500.000	201.233.333	42,72	
0232020200883113 Servicios de consultoría en administración del rec	18.000.000	0	-18.000.000	0	0	0	0	0	0	0	0	0	0	0	0	0	0	0	0	0	0
1-100-F001 VA-Recursos distrito	18.000.000	0	-18.000.000	0	0	0	0	0	0	0	0	0	0	0	0	0	0	0	0	0	0
0232020200883135 Servicios de consultoría en gestión administrativa	16.000.000	0	-16.000.000	0	0	0	0	0	0	0	0	0	0	0	0	0	0	0	0	0	0
1-100-F001 VA-Recursos distrito	16.000.000	0	-16.000.000	0	0	0	0	0	0	0	0	0	0	0	0	0	0	0	0	0	0
0232020200883117 Servicios de gestión de desarrollo empresarial	210.000.000	20.000.000	-20.000.000	190.000.000	0	190.000.000	40.000.000	190.000.000	0	0	150.000.000	40.000.000	78,95	17.533.333	92.033.333	57.966.667	48,44	17.533.333	92.033.333	48,44	
1-100-F001 VA-Recursos distrito	210.000.000	20.000.000	-20.000.000	190.000.000	0	190.000.000	40.000.000	190.000.000	0	0	150.000.000	40.000.000	78,95	17.533.333	92.033.333	57.966.667	48,44	17.533.333	92.033.333	48,44	
0232020200883121 Servicios de relaciones públicas	49.800.000	0	33.200.000	83.000.000	0	83.000.000	83.000.000	83.000.000	0	0	83.000.000	0	100	8.300.000	49.800.000	33.200.000	60	8.300.000	49.800.000	60	
1-100-F001 VA-Recursos distrito	49.800.000	0	33.200.000	83.000.000	0	83.000.000	83.000.000	83.000.000	0	0	83.000.000	0	100	8.300.000	49.800.000	33.200.000	60	8.300.000	49.800.000	60	
0232020200883129 Otros servicios de consultoría empresarial	119.500.000	0	-119.500.000	0	0	0	0	0	0	0	0	0	0	0	0	0	0	0	0	0	0
1-100-F001 VA-Recursos distrito	119.500.000	0	-119.500.000	0	0	0	0	0	0	0	0	0	0	0	0	0	0	0	0	0	0
0232020200883132 Servicios de soporte en tecnologías de la informac	8.340.000	0	8.340.000	8.340.000	0	8.340.000	8.340.000	8.340.000	0	0	8.340.000	0	0	0	0	0	0	0	0	0	0
1-100-F001 VA-Recursos distrito	8.340.000	0	8.340.000	8.340.000	0	8.340.000	8.340.000	8.340.000	0	0	8.340.000	0	0	0	0	0	0	0	0	0	0
0232020200883142 Servicios de diseño y desarrollo de redes y sistem	70.000.000	0	70.000.000	70.000.000	0	70.000.000	70.000.000	70.000.000	0	0	70.000.000	0	100	7.000.000	41.300.000	28.700.000	99	7.000.000	41.300.000	99	
1-100-F001 VA-Recursos distrito	70.000.000	0	70.000.000	70.000.000	0	70.000.000	70.000.000	70.000.000	0	0	70.000.000	0	100	7.000.000	41.300.000	28.700.000	99	7.000.000	41.300.000	99	
0232020200883151 Servicios de alojamiento de sitios web (hosting)	36.000.000	0	36.000.000	36.000.000	0	36.000.000	36.000.000	36.000.000	0	0	36.000.000	0	100	0	3.568.173	32.431.827	9,91	0	3.568.173	9,91	
1-100-F001 VA-Recursos distrito	36.000.000	0	36.000.000	36.000.000	0	36.000.000	36.000.000	36.000.000	0	0	36.000.000	0	100	0	3.568.173	32.431.827	9,91	0	3.568.173	9,91	
0232020200883153 Servicios de asesoría en arquitectura	192.000.000	36.000.000	78.000.000	270.000.000	0	270.000.000	21.000.000	255.000.000	15.000.000	21.000.000	255.000.000	0	100	23.333.333	126.733.333	126.766.667	46,94	23.333.333	126.733.333	46,94	
1-100-F039 VA-Crédito	192.000.000	36.000.000	78.000.000	270.000.000	0	270.000.000	21.000.000	255.000.000	15.000.000	21.000.000	255.000.000	0	100	23.333.333	126.733.333	126.766.667	46,94	23.333.333	126.733.333	46,94	
0232020200883110 Servicios de asesoría en ingeniería	215.800.000	14.700.000	-13.300.000	202.500.000	0	202.500.000	64.500.000	202.500.000	0	0	138.000.000	64.500.000	68,15	8.800.000	38.800.000	99.200.000	19,16	8.800.000	38.800.000	19,16	
1-100-F001 VA-Recursos distrito	60.000.000	0	0	60.000.000	0	60.000.000	60.000.000	60.000.000	0	0	60.000.000	0	100	6.000.000	36.000.000	24.000.000	10,00	6.000.000	36.000.000	10,00	
1-100-F039 VA-Crédito	155.800.000	14.700.000	-13.300.000	142.500.000	0	142.500.000	64.500.000	142.500.000	0	0	78.000.000	64.500.000	54,74	2.800.000	2.800.000	75.200.000	13,66	2.800.000	2.800.000	13,66	
0232020200883330 Servicios de administración en proyectos de constr	3.100.000.000	0	950.000.000	4.050.000.000	0	4.050.000.000	900.000.000	4.050.000.000	0	0	4.050.000.000	0	0	0	0	0	0	0	0	0	0
1-100-F039 VA-Crédito	3.100.000.000	0	950.000.000	4.050.000.000	0	4.050.000.000	900.000.000	4.050.000.000	0	0	4.050.000.000	0	0	0	0	0	0	0	0	0	0
0232020200883700 Servicios de investigación de mercados y encuestas	183.320.000	0	183.320.000	183.320.000	0	183.320.000	0	0	183.320.000	0	0	0	0	0	0	0	0	0	0	0	0
1-100-F001 VA-Recursos distrito	183.320.000	0	183.320.000	183.320.000	0	183.320.000	0	0	183.320.000	0	0	0	0	0	0	0	0	0	0	0	0
0232020200883950 Servicios de traducción e interpretación	8.340.000	0	28.340.000	28.340.000	0	20.000.000	8.340.000	8.340.000	0	20.000.000	8.340.000	70,57	2.500.000	13.916.667	6.083.333	49,11	2.500.000	13.916.667	49,11		
1-100-F001 VA-Recursos distrito	8.340.000	0	28.340.000	28.340.000	0	20.000.000	8.340.000	8.340.000	0	20.000.000	8.340.000	70,57	2.500.000	13.916.667	6.083.333	49,11	2.500.000	13.916.667	49,11		
0232020200883990 Otros servicios profesionales, técnicos y empresar	1.073.000.000	55.830.000	-44.570.000	1.028.430.000	0	1.028.430.000	95.290.000	1.022.690.000	5.740.000	15.400.000	850.800.000	171.890.000	82,73	91.700.000	550.016.667	300.783.333	53,48	91.700.000	550.016.667	53,48	
1-100-F001 VA-Recursos distrito	848.000.000	4.230.000	-129.970.000	818.000.000	0	818.000.000	48.690.000	817.190.000	740.000	718.600.000	88.690.000	87,86	71.900.000	461.116.667	257.483.333	56,37	71.900.000	461.116.667	56,37		
1-100-F039 VA-Crédito	125.000.000	51.600.000	85.400.000	210.400.000	0	210.400.000	46.600.000	205.400.000	5.000.000	15.400.000	132.200.000	73.200.000	62,83	19.800.000	88.900.000	43.300.000	42,25	19.800.000	88.900.000	42,25	
0232020200885540 Servicios de operadores turísticos	0	0	130.000.000	130.000.000	0	130.000.000	0	130.000.000	0	130.000.000	130.000.000	0	100	0	130.000.000	0	0	0	130.000.000	0	0
1-100-F001 VA-Recursos distrito	0	0	130.000.000	130.000.000	0	130.000.000	0	130.000.000	0	130.000.000	130.000.000	0	100	0	130.000.000	0	0	0	130.000.000	0	0
0232020200885580 Servicios de guías de turismo	40.000.000	0	0	40.000.000	0	40.000.000	0	40.000.000	0	0	40.000.000	0	100	4.000.000	22.000.000	18.000.000	55	4.000.000	22.000.000	55	
1-100-F001 VA-Recursos distrito	40.000.000	0	0	40.000.000	0	40.000.000	0	40.000.000	0	0	40.000.000	0	100	4.000							

**INSTITUTO DISTRITAL DE TURISMO**  
**EJECUCIÓN PRESUPUESTO**  
**INFORME DE EJECUCIÓN DEL PRESUPUESTO DE GASTOS E INVERSIONES**  
**01 ENERO AL 31 AGOSTO DE 2022**

Entidad/Proyecto/ObjetoGasto/Fuente	Apropiación Inicial	Modificaciones Mes	Modific. Acumulado	Apropiación Vigente	Suspensión	Aprop. Disponible	CDP Mes	CDP Acumulado	Saldo Apr. Disponible	Compromisos Mes	Compromisos Acumulado	Saldo p. Comprometer	Ej. Plaz %	Giro Mes Presupuestal	Giros Acumulados Ppto	Saldo por Pagar %	% Ej. Giro	Giro Mes Tesoral	Giros Acumul. Tesoral	Pdte Pagar Tesoral	
1-100-0001 VA-Recursos distrito	0	0	0	0	0	0	0	0	0	0	0	0	0	0	0	0	0	0	0	0	0
02320200088120 Servicios de aseguramiento y representación (juríd)	603.000	-500.000	1.297.000	1.900.000	0	1.900.000	0	1.900.000	0	1.199.800	1.900.000	0	100	129.600	829.800	1.070.200	43,67	129.600	829.800	829.800	0
1-100-0001 VA-Recursos distrito	603.000	-500.000	1.297.000	1.900.000	0	1.900.000	0	1.900.000	0	1.199.800	1.900.000	0	100	129.600	829.800	1.070.200	43,67	129.600	829.800	829.800	0
023202000771354 Servicios de seguros contra incendio, terremoto o	0	0	1.305.036	1.305.036	0	1.305.036	0	1.305.036	0	0	1.305.036	0	100	0	1.305.036	0	100	0	1.305.036	1.305.036	0
1-100-0001 VA-Recursos distrito	0	0	1.305.036	1.305.036	0	1.305.036	0	1.305.036	0	0	1.305.036	0	100	0	1.305.036	0	100	0	1.305.036	1.305.036	0
023202000771355 Servicios de seguros generales de responsabilidad	0	0	3.219.089	3.219.089	0	3.219.089	0	3.219.089	0	0	3.219.089	0	100	0	3.219.089	0	100	0	3.219.089	3.219.089	0
1-100-0001 VA-Recursos distrito	0	0	3.219.089	3.219.089	0	3.219.089	0	3.219.089	0	0	3.219.089	0	100	0	3.219.089	0	100	0	3.219.089	3.219.089	0
023202000772112 Servicios de alquiler o arrendamiento con o sin op	0	0	130.800.000	130.800.000	0	130.800.000	0	130.800.000	0	0	130.800.000	0	100	0	130.800.000	0	100	0	130.800.000	130.800.000	0
1-100-0001 VA-Recursos distrito	0	0	130.800.000	130.800.000	0	130.800.000	0	130.800.000	0	0	130.800.000	0	100	0	130.800.000	0	100	0	130.800.000	130.800.000	0
02320200088120 Servicios de asesoramiento y representación (juríd)	117.586.000	-23.200.000	29.586.000	88.000.000	0	88.000.000	0	88.000.000	0	0	88.000.000	0	100	3.200.000	29.466.667	58.533.333	33,48	3.200.000	29.466.667	29.466.667	0
1-100-0001 VA-Recursos distrito	117.586.000	-23.200.000	29.586.000	88.000.000	0	88.000.000	0	88.000.000	0	0	88.000.000	0	100	3.200.000	29.466.667	58.533.333	33,48	3.200.000	29.466.667	29.466.667	0
023202000881114 Servicios de consultoría en gestión de marketing	170.559.000	0	-133.448.600	37.110.400	0	37.110.400	0	37.110.400	0	26.000.000	37.110.400	0	100	1.185.109	10.517.845	26.992.555	28,34	1.185.109	10.517.845	10.517.845	0
1-100-0001 VA-Recursos distrito	170.559.000	0	-133.448.600	37.110.400	0	37.110.400	0	37.110.400	0	26.000.000	37.110.400	0	100	1.185.109	10.517.845	26.992.555	28,34	1.185.109	10.517.845	10.517.845	0
02320200088142 Servicios de diseño y desarrollo de redes y sistem	25.176.000	0	-25.176.000	0	0	0	0	0	0	0	0	0	0	0	0	0	0	0	0	0	0
1-100-0001 VA-Recursos distrito	25.176.000	0	-25.176.000	0	0	0	0	0	0	0	0	0	0	0	0	0	0	0	0	0	0
023202000883151 Servicios de alojamiento de sitios web (hosting)	38.774.000	0	0	38.774.000	0	38.774.000	0	38.774.000	0	0	38.774.000	0	100	0	38.774.000	0	100	0	38.774.000	38.774.000	0
1-100-0001 VA-Recursos distrito	38.774.000	0	0	38.774.000	0	38.774.000	0	38.774.000	0	0	38.774.000	0	100	0	38.774.000	0	100	0	38.774.000	38.774.000	0
023202000881390 Otros servicios de administración de TI, excepto I	542.011.000	-900.000	-101.028.056	440.982.944	0	440.982.944	0	440.982.944	0	209.760.000	440.982.944	0	93,14	12.493.248	114.560.967	296.181.977	29,58	19.592.981	114.560.967	114.560.967	0
1-100-0001 VA-Recursos distrito	542.011.000	-900.000	-101.028.056	440.982.944	0	440.982.944	0	440.982.944	0	209.760.000	440.982.944	0	93,14	12.493.248	114.560.967	296.181.977	29,58	19.592.981	114.560.967	114.560.967	0
023202000883611 Servicios integrales de publicidad	167.946.000	650.000.000	643.654.000	811.600.000	0	811.600.000	638.000.000	794.000.000	17.600.000	0	117.000.000	677.000.000	14,42	9.640.000	84.080.000	33.920.000	10,36	15.640.000	84.080.000	84.080.000	0
1-100-0001 VA-Recursos distrito	167.946.000	650.000.000	643.654.000	811.600.000	0	811.600.000	638.000.000	794.000.000	17.600.000	0	117.000.000	677.000.000	14,42	9.640.000	84.080.000	33.920.000	10,36	15.640.000	84.080.000	84.080.000	0
023202000883811 Servicios fotográficos	191.290.000	0	-33.164.032	158.125.968	0	158.125.968	50.000.000	152.176.944	5.749.024	0	93.289.968	59.086.976	59	6.210.000	55.478.506	37.811.462	35,09	6.210.000	55.478.506	55.478.506	0
1-100-0001 VA-Recursos distrito	191.290.000	0	-33.164.032	158.125.968	0	158.125.968	50.000.000	152.176.944	5.749.024	0	93.289.968	59.086.976	59	6.210.000	55.478.506	37.811.462	35,09	6.210.000	55.478.506	55.478.506	0
023202000883919 Otros servicios especializados de diseño	208.862.000	0	-67.727.152	141.134.848	0	141.134.848	0	141.134.848	0	0	90.506.240	50.628.608	64,13	8.012.390	66.914.235	23.592.005	47,41	8.012.390	66.914.235	66.914.235	0
1-100-0001 VA-Recursos distrito	208.862.000	0	-67.727.152	141.134.848	0	141.134.848	0	141.134.848	0	0	90.506.240	50.628.608	64,13	8.012.390	66.914.235	23.592.005	47,41	8.012.390	66.914.235	66.914.235	0
023202000883950 Servicios de traducción e interpretación	44.900.000	12.000.000	-8.900.000	36.000.000	0	36.000.000	12.000.000	36.000.000	0	24.000.000	24.000.000	66,67	0	0	24.000.000	0	0	0	24.000.000	24.000.000	0
1-100-0001 VA-Recursos distrito	44.900.000	12.000.000	-8.900.000	36.000.000	0	36.000.000	12.000.000	36.000.000	0	24.000.000	24.000.000	66,67	0	0	24.000.000	0	0	0	24.000.000	24.000.000	0
02320200088422 Servicios de acceso a Internet de banda ancha	32.226.000	0	0	32.226.000	0	32.226.000	0	32.226.000	0	0	32.226.000	0	100	0	32.226.000	0	100	0	32.226.000	32.226.000	0
1-100-0001 VA-Recursos distrito	32.226.000	0	0	32.226.000	0	32.226.000	0	32.226.000	0	0	32.226.000	0	100	0	32.226.000	0	100	0	32.226.000	32.226.000	0
023202000884312 Servicios de periódicos y revistas en línea (on-li	111.520.000	500.000	-55.520.000	56.000.000	0	56.000.000	7.000.000	56.000.000	32.000.000	0	32.000.000	56.000.000	100	2.000.000	20.433.334	35.566.666	36,49	4.666.667	20.433.334	20.433.334	0
1-100-0001 VA-Recursos distrito	111.520.000	500.000	-55.520.000	56.000.000	0	56.000.000	7.000.000	56.000.000	32.000.000	0	32.000.000	56.000.000	100	2.000.000	20.433.334	35.566.666	36,49	4.666.667	20.433.334	20.433.334	0
023202000884320 Servicios de archivos	49.686.000	0	-58.968	48.885.760	0	48.885.760	0	48.885.760	0	0	48.885.760	0	100	4.444.160	25.776.128	23.109.632	52,71	8.888.320	25.776.128	25.776.128	0
1-100-0001 VA-Recursos distrito	49.686.000	0	-58.968	48.885.760	0	48.885.760	0	48.885.760	0	0	48.885.760	0	100	4.444.160	25.776.128	23.109.632	52,71	8.888.320	25.776.128	25.776.128	0
023202000885250 Servicios de protección (guardas de seguridad)	145.000.000	0	24.178.427	169.178.427	0	169.178.427	0	169.178.427	887.731	0	159.174.306	91.166.390	94,09	30.070.486	48.290.685	110.881.621	28,54	18.220.199	30.070.486	30.070.486	0
1-100-0001 VA-Recursos distrito	145.000.000	0	24.178.427	169.178.427	0	169.178.427	0	169.178.427	887.731	0	159.174.306	91.166.390	94,09	30.070.486	48.290.685	110.881.621	28,54	18.220.199	30.070.486	30.070.486	0
023202000885330 Servicios de limpieza general	28.000.000	0	-58.968	27.941.032	0	27.941.032	0	27.941.032	0	19.899.966	8.041.966	71,22	4.400.000	10.705.945	9.193.121	38,32	4.400.000	10.705.945	10.705.945	0	
1-100-0001 VA-Recursos distrito	28.000.000	0	-58.968	27.941.032	0	27.941.032	0	27.941.032	0	19.899.966	8.041.966	71,22	4.400.000	10.705.945	9.193.121	38,32	4.400.000	10.705.945	10.705.945	0	
023202000885550 Servicios de guías de turismo	82.390.000	0	-17.640.000	64.750.000	0	64.750.000	12.250.000	64.750.000	33.250.000	0	33.250.000	64.750.000	100	6.300.000	27.650.000	37.100.000	42,7	6.300.000	27.650.000	27.650.000	0
1-100-0001 VA-Recursos distrito	82.390.000	0	-17.640.000	64.750.000	0	64.750.000	12.250.000	64.750.000	33.250.000	0	33.250.000	64.750.000	100	6.300.000	27.650.000	37.100.000	42,7	6.300.000	27.650.000	27.650.000	0
023202000885560 Servicios de promoción turística y de información	158.400.000	1.781.294.000	481.192.496	2.162.486.496	0	2.162.486.496	127.940.800	1.830.309.037	442.177.459	533.522.023	1.158.341.597	661.967.440	51,23	44.527.423	394.360.517	763.981.060	17,43	47.290.283	392.500.517	1.800.000	
1-100-0001 VA-Recursos distrito	158.400.000	1.781.294.000	481.192.496	2.162.486.496	0	2.162.486.496	127.940.800	1.830.309.037	442.177.459	533.522.023	1.158.341.597	661.967.440	51,23	44.527.423	394.360.517	763.981.060	17,43	47.290.283	392.500.517	1.800.000	
023202000885962 Servicios de organización y asistencia de ferias c	27.860.635	0	27.860.635	27.860.635	0	27.860.635	0	27.860.635	0	0	27.860.635	27.860.635									

**INSTITUTO DISTRITAL DE TURISMO**  
**EJECUCIÓN PRESUPUESTO**  
**INFORME DE EJECUCIÓN DEL PRESUPUESTO DE GASTOS E INVERSIONES**  
**al CIERRE AL 31 AGOSTO DE 2022**

Entidad/Proyecto/ObjetoGasto/Fuente	Apropiación Inicial	Modificaciones Mes	Modific. Acumulado	Apropiación Vigente	Suspensión	Aprop. Disponible	CDP Mes	CDP Acumulado	Saldo Apr. Disponible	Compromisos Mes	Compromisos Acumulad.	Saldo p. Comprometer	Ej. Plaz %	Giro Mes Presupuestal	Giros Acumulados Ppto	Saldo por Pagar %	% Ej. Giro	Giro Mes Tesoral	Giros Acumul. Tesoral	Pdte Pagar Tesoral	
1-100-0001-VA-Recursos distrito	10.000.000	0	0	10.000.000	0	10.000.000	0	10.000.000	0	10.000.000	10.000.000	0	0	100	0	0	100,000	0	0	0	0
02320200065115 Servicios de mudanza de muebles domésticos y de of	0	-4.149.100	0	-4.149.100	0	0	0	0	0	0	0	0	0	0	0	0	0	0	0	0	0
1-100-0001-VA-Recursos distrito	0	-4.149.100	0	-4.149.100	0	0	0	0	0	0	0	0	0	0	0	0	0	0	0	0	0
023202000667290 Otros servicios de almacenamiento y depósito n.c.p.	25.210.000	1.932.767	0	27.142.767	0	27.142.767	0	25.210.000	1.932.767	0	25.210.000	0	92,88	2.521.000	14.537.767	10.672.233	53,56	2.521.000	14.537.767	0	
1-100-0001-VA-Recursos distrito	25.210.000	1.932.767	0	27.142.767	0	27.142.767	0	25.210.000	1.932.767	0	25.210.000	0	92,88	2.521.000	14.537.767	10.672.233	53,56	2.521.000	14.537.767	0	
023202000721121 Servicios de alquiler o arrendamiento con o sin op	0	93.210.000	0	93.210.000	0	93.210.000	0	93.210.000	0	0	0	0	0	1.944.483	40.800.000	50.465.507	43,77	1.944.483	40.800.000	0	
1-100-0001-VA-Recursos distrito	0	93.210.000	0	93.210.000	0	93.210.000	0	93.210.000	0	0	0	0	0	1.944.483	40.800.000	50.465.507	43,77	1.944.483	40.800.000	0	
023202000773311 Derechos de uso de programas informáticos	221.000.000	55.089.500	-13.588.773	207.411.227	0	207.411.227	55.000.000	179.493.767	27.917.460	600.395	124.493.767	55.000.000	60,02	124.493.767	124.493.767	60,02	124.493.767	124.493.767	0		
1-100-0001-VA-Recursos distrito	221.000.000	55.089.500	-14.189.168	206.810.832	0	206.810.832	55.000.000	178.893.271	27.917.460	600.395	123.893.271	55.000.000	59,91	123.893.271	123.893.271	59,91	123.893.271	123.893.271	0		
1-601-0001-PAS-Otros distrito	0	600.395	0	600.395	0	600.395	0	600.395	0	0	0	0	0	100	600.395	0	100	600.395	0	0	
023202000821222 Servicios de investigación aplicada en economía	213.200.000	0	-38.150.000	175.050.000	0	175.050.000	0	175.050.000	0	0	0	0	0	100	116.893.334	58.156.666	66,78	116.893.334	58.156.666	0	
1-100-0001-VA-Recursos distrito	213.200.000	0	-38.150.000	175.050.000	0	175.050.000	0	175.050.000	0	0	0	0	0	100	116.893.334	58.156.666	66,78	116.893.334	58.156.666	0	
023202000821210 Servicios de asesoramiento y representación jurídi	500.000.000	150.885.900	642.664.966	642.664.966	0	642.664.966	110.300.000	601.933.332	40.731.634	87.986.666	493.633.332	110.300.000	76,5	38.976.666	392.873.332	98.760.000	61,13	38.976.666	392.873.332	0	
1-100-0001-VA-Recursos distrito	500.000.000	150.885.900	642.664.966	642.664.966	0	642.664.966	110.300.000	601.933.332	40.731.634	87.986.666	493.633.332	110.300.000	76,5	38.976.666	392.873.332	98.760.000	61,13	38.976.666	392.873.332	0	
023202000821209 Otros servicios jurídicos n.c.p.	0	34.560.483	28.459.433	149.581.433	0	149.581.433	0	102.530.000	47.051.433	18.600.000	102.530.000	0	68,54	7.119.667	70.945.133	31.584.867	47,45	7.119.667	70.945.133	0	
1-100-0001-VA-Recursos distrito	0	34.560.483	28.459.433	149.581.433	0	149.581.433	0	102.530.000	47.051.433	18.600.000	102.530.000	0	68,54	7.119.667	70.945.133	31.584.867	47,45	7.119.667	70.945.133	0	
023202000821210 Servicios de auditoria financiera	51.984.000	34.935.527	14.387.027	66.371.027	0	66.371.027	15.071.027	43.717.027	22.800.000	0	28.500.000	15.071.027	42,94	0	28.500.000	0	42,94	0	28.500.000	0	
1-100-0001-VA-Recursos distrito	51.984.000	34.935.527	14.387.027	66.371.027	0	66.371.027	15.071.027	43.717.027	22.800.000	0	28.500.000	15.071.027	42,94	0	28.500.000	0	42,94	0	28.500.000	0	
023202000822221 Servicios de contabilidad	69.952.000	5.346.500	8.509.500	78.461.500	0	78.461.500	0	73.115.000	5.346.500	15.815.000	44.000.000	0	93,19	5.885.000	40.971.500	32.143.500	52,22	5.885.000	40.971.500	0	
1-100-0001-VA-Recursos distrito	69.952.000	5.346.500	8.509.500	78.461.500	0	78.461.500	0	73.115.000	5.346.500	15.815.000	44.000.000	0	93,19	5.885.000	40.971.500	32.143.500	52,22	5.885.000	40.971.500	0	
023202000821211 Servicios de consultoría en gestión estratégica	253.336.000	61.749.907	164.818.190	418.154.190	0	418.154.190	30.600.000	385.544.000	32.610.190	34.644.000	314.634.402	70.909.598	75,24	36.593.333	225.486.666	89.147.736	53,92	36.593.333	225.486.666	0	
1-100-0001-VA-Recursos distrito	253.336.000	61.749.907	164.818.190	418.154.190	0	418.154.190	30.600.000	385.544.000	32.610.190	34.644.000	314.634.402	70.909.598	75,24	36.593.333	225.486.666	89.147.736	53,92	36.593.333	225.486.666	0	
023202000821212 Servicios de consultoría en gestión financiera	28.000.000	0	24.000.000	52.000.000	0	52.000.000	0	52.000.000	0	24.000.000	28.000.000	0	100	0	28.000.000	24.000.000	53,85	0	28.000.000	0	
1-100-0001-VA-Recursos distrito	28.000.000	0	24.000.000	52.000.000	0	52.000.000	0	52.000.000	0	24.000.000	28.000.000	0	100	0	28.000.000	24.000.000	53,85	0	28.000.000	0	
023202000821215 Servicios de consultoría en gestión administrativa	153.800.000	61.270.000	77.270.000	231.070.000	0	231.070.000	0	231.070.000	0	169.800.000	61.270.000	73,48	0	19.700.000	119.980.000	49.820.000	51,92	19.700.000	119.980.000	0	
1-100-0001-VA-Recursos distrito	153.800.000	61.270.000	77.270.000	231.070.000	0	231.070.000	0	231.070.000	0	169.800.000	61.270.000	73,48	0	19.700.000	119.980.000	49.820.000	51,92	19.700.000	119.980.000	0	
023202000821229 Otros servicios de consultoría empresarial	76.000.000	-1.005.917	16.000.000	92.000.000	0	92.000.000	0	84.000.000	8.000.000	40.000.000	44.000.000	0	91,3	8.000.000	40.000.000	47,83	8,000	40.000.000	0		
1-100-0001-VA-Recursos distrito	76.000.000	-1.005.917	16.000.000	92.000.000	0	92.000.000	0	84.000.000	8.000.000	40.000.000	44.000.000	0	91,3	8.000.000	40.000.000	47,83	8,000	40.000.000	0		
023202000821222 Servicios de soporte en tecnologías de la informac	27.700.000	0	27.500.000	55.200.000	0	55.200.000	0	54.050.000	1.150.000	4.000.000	51.050.000	0	97,92	2.798.667	26.666.667	27.383.333	48,31	2.798.667	26.666.667	0	
1-100-0001-VA-Recursos distrito	27.700.000	0	27.500.000	55.200.000	0	55.200.000	0	54.050.000	1.150.000	4.000.000	51.050.000	0	97,92	2.798.667	26.666.667	27.383.333	48,31	2.798.667	26.666.667	0	
023202000821341 Servicios de diseño y desarrollo de aplicaciones e	188.000.000	0	-158.000.000	30.000.000	0	30.000.000	0	30.000.000	0	15.000.000	15.000.000	0	100	0	15.000.000	0	0	0	15.000.000	0	
1-100-0001-VA-Recursos distrito	188.000.000	0	-158.000.000	30.000.000	0	30.000.000	0	30.000.000	0	15.000.000	15.000.000	0	100	0	15.000.000	0	0	0	15.000.000	0	
023202000821342 Servicios de diseño y desarrollo de redes y sistem	119.000.000	0	98.000.000	217.000.000	0	217.000.000	0	217.000.000	0	73.000.000	192.000.000	25.000.000	88,48	0	119.000.000	73.000.000	54,84	3.300.000	119.000.000	0	
1-100-0001-VA-Recursos distrito	119.000.000	0	98.000.000	217.000.000	0	217.000.000	0	217.000.000	0	73.000.000	192.000.000	25.000.000	88,48	0	119.000.000	73.000.000	54,84	3.300.000	119.000.000	0	
023202000821351 Servicios de alojamiento de sitios web (hosting)	192.573.000	1.886.699	-1.006.524	193.453.075	0	193.453.075	89.500	84.661.773	1.886.699	89.500	84.661.773	0	97,82	8.150.358	34.097.440	50.564.333	39,4	8.150.358	34.097.440	0	
1-100-0001-VA-Recursos distrito	192.573.000	1.886.699	-1.006.524	193.453.075	0	193.453.075	89.500	84.661.773	1.886.699	89.500	84.661.773	0	97,82	8.150.358	34.097.440	50.564.333	39,4	8.150.358	34.097.440	0	
1-601-0001-PAS-Otros distrito	0	89.500	0	89.500	0	89.500	0	89.500	0	0	0	0	0	100	89.500	0	100	89.500	0	0	
023202000821359 Otros servicios de alojamiento y suministro de inf	0	238.066.666	250.000.000	250.000.000	0	250.000.000	0	250.000.000	0	0	0	0	0	0	0	0	0	0	0	0	
1-100-0001-VA-Recursos distrito	0	238.066.666	250.000.000	250.000.000	0	250.000.000	0	250.000.000	0	0	0	0	0	0	0	0	0	0	0	0	
023202000821390 Otros servicios de administración de TI, excepto I	101.405.000	-9.290.000	11.230.000	112.635.000	0	112.635.000	13.500.000	112.635.000	0	30.000.000	99.135.000	13.500.000	88,0	0	69.135.000	30.000.000	61,38	0	69.135.000	0	
1-100-0001-VA-Recursos distrito	101.405.000	-9.290.000	11.230.000	112.635.000	0	112.635.000	13.500.000	112.635.000	0	30.000.000	99.135.000	13.500.000	88,01	0	69.135.000	30.000.000	61,38	0	69.135.000	0	
023202000821310 Servicios de asesoría en ingeniería	41.126.500	53.244.000	118.762.000	204.000.000	0	204.000.000	0	204.000.000	0	47.262.000	251.262.000	0	60,2	0	45.020.000	26.000.000	37,91	0	45.020.000	0	
1-100-0001-VA-Recursos distrito	41.126.500	53.244.000	118.762.000	204.000.000	0	204.000.000	0	204.000.000	0	47.262.000	251.262.000	0	60,2	0	45.020.000	26.000.000	37,91				

INSTITUTO DISTRITAL DE TURISMO  
EJECUCIÓN PRESUPUESTO  
INFORME DE EJECUCIÓN DEL PRESUPUESTO DE GASTOS E INVERSIONES  
01 ENERO AL 31 AGOSTO DE 2022

Entidad/Proyecto/ObjetoGasto/Fuente	Apropiación Inicial	Modificaciones Mes	Modific. Acumulado	Apropiación Vigente	Suspensión	Aprop. Disponible	CDP Mes	CDP Acumulado	Saldo Apr. Disponible	Compromisos Mes	Compromisos Acumulad.	Saldo p. Comprometer	Eje Ptal %	Giro Mes Presupuestal	Giros Acumulados Ppto	Saldo por Pagar	% Eje Giro	Giro Mes Tesoral	Giros Acumul. Tesoral	Pdte Pagar Tesoral
1-100-F001_VA-Recursos distrito	103.500.000	0	0	103.500.000	0	103.500.000	0	103.500.000	0	0	103.500.000	0	100	9.000.000	53.700.000	49.800.000	54,88	9.000.000	53.700.000	0
0232020200885940 Servicios administrativos combinados de oficina	46.521.000	0	11.420.000	57.941.000	0	57.941.000	0	53.106.000	4.835.000	19.250.000	53.106.000	0	91,66	2.944.000	17.664.000	35.442.000	30,49	2.944.000	17.664.000	0
1-100-F001_VA-Recursos distrito	46.521.000	0	11.420.000	57.941.000	0	57.941.000	0	53.106.000	4.835.000	19.250.000	53.106.000	0	91,66	2.944.000	17.664.000	35.442.000	30,49	2.944.000	17.664.000	0
0232020200885961 Servicios de organización y asistencia de convenci	0	0	40.000.000	40.000.000	0	40.000.000	0	40.000.000	0	40.000.000	40.000.000	0	100	0	0	40.000.000	0	0	0	0
1-100-F001_VA-Recursos distrito	0	0	40.000.000	40.000.000	0	40.000.000	0	40.000.000	0	40.000.000	40.000.000	0	100	0	0	40.000.000	0	0	0	0

Fuente: Bogotá  
Preparó: Dumar Ernesto Carvajal Carrillo, Profesional Especializado de Presupuesto IDT

  
EDWILY OSMALEDO PINA ROA  
RESPONSABLE DEL PRESUPUESTO  
CC No. 80244164 DE BOGOTÁ

  
KAROL FAJARDO MARIÑO  
DIRECTOR GENERAL  
CC No. 52438432 DE BOGOTÁ

EJECUCIÓN DE INGRESOS RESERVAS PRESUPUESTALES  
ESTABLECIMIENTOS PÚBLICOS Y UNIDADES ADMINISTRATIVAS ESPECIALES

ENTIDAD:	INSTITUTO DISTRITAL DE TURISMO						
CÓDIGO:	0221-01						
VIGENCIA FISCAL:	2022						
MES:	AGOSTO						
CÓDIGO PRESUPUESTAL	CONCEPTO	RECURSOS QUE RESPALDAN LAS RESERVAS CONSTITUIDAS <sup>1/</sup>	MODIFICACIONES <sup>2/</sup>	RECURSOS QUE RESPALDAN LAS RESERVAS DEFINITIVAS <sup>3/</sup>	RECAUDO MES	RECAUDO ACUMULADO	% EJECUCIÓN
2-4	RECURSOS DE CAPITAL	-	-	-	-	-	-
2-4-1	RECURSOS DEL BALANCE	-	-	-	-	-	-
2-4-1-08	Otros Recursos del Balance	-	-	-	-	-	-
2-4-1-08-01	Otros Recursos del Balance de Destinación Específica	-	-	-	-	-	-
2-4-1-08-01-01	Fosyga	-	-	-	-	-	-
2-4-1-08-01-02	Otras Nación	-	-	-	-	-	-
2-4-1-08-01-03	Otros Destinación Específica	-	-	-	-	-	-
2-4-1-08-02	Otros Recursos del Balance de libre destinación	-	-	-	-	-	-
2-4-3	RENDIMIENTOS POR OPERACIONES FINANCIERAS	-	-	-	-	-	-
2-4-3-01	Rendimientos provenientes de Recursos de Destinación Específica	-	-	-	-	-	-
2-4-3-02	Rendimientos provenientes de Recursos de Libre Destinación	-	-	-	-	-	-
2-4-3-03	Rendimientos Financieros Estampilla UD	-	-	-	-	-	-
<b>TOTAL</b>							
<b>2-2-4</b>	<b>ADMINISTRACIÓN CENTRAL</b>	<b>5.289.499.429</b>	<b>21.302.445</b>	<b>5.268.196.984</b>	<b>179.358.703</b>	<b>4.503.279.828</b>	<b>85,48%</b>
2-2-4-01	Aporte Ordinario	5.289.499.429	21.302.445	5.268.196.984	179.358.703	4.503.279.828	85,48%
2-2-4-01-02	Vigencia Anterior	5.289.499.429	21.302.445	5.268.196.984	179.358.703	4.503.279.828	85,48%
2-2-4-01-02-01	Reservas	5.289.499.429	21.302.445	5.268.196.984	179.358.703	4.503.279.828	85,48%
2-2-4-01-04	Reservas SGP Salud	-	-	-	-	-	-
2-2-4-01-05	Reservas SGP Propósito General	-	-	-	-	-	-
2-2-4-01-06	Reservas IVA Cedido de Licores	-	-	-	-	-	-
2-2-4-01-07	Reservas IVA al servicio de Telefonía Móvil	-	-	-	-	-	-
<b>TOTAL</b>							
<b>TOTAL RECURSOS FINANCIACIÓN RESERVAS</b>		<b>5.289.499.429</b>	<b>21.302.445</b>	<b>5.268.196.984</b>	<b>179.358.703</b>	<b>4.503.279.828</b>	<b>85,48%</b>

<sup>1, 2 y 3/</sup> Los datos deben coincidir con el Informe de Ejecución de Reservas Presupuestales del sistema BOGDATA

Preparó: Dumar Ernesto Carvajal Carrillo, Profesional Especializado de Presupuesto IDT

  
EDWIN OSWALDO PEÑA ROA  
Subdirector de Gestión Corporativa

  
KAROL FAJARDO MARÍN  
Director General



EJECUCIÓN DE INGRESOS RESERVAS PRESUPUESTALES  
ESTABLECIMIENTOS PÚBLICOS Y UNIDADES ADMINISTRATIVAS ESPECIALES

ENTIDAD:	INSTITUTO DISTRITAL DE TURISMO						
CÓDIGO:	0221-02						
VIGENCIA FISCAL:	2022						
MES:	AGOSTO						
CÓDIGO PRESUPUESTAL	CONCEPTO	RECURSOS QUE RESPALDAN LAS RESERVAS CONSTITUIDAS <sup>1/</sup>	MODIFICACIONES <sup>2/</sup>	RECURSOS QUE RESPALDAN LAS RESERVAS DEFINITIVAS <sup>3/</sup>	RECAUDO MES	RECAUDO ACUMULADO	% EJECUCIÓN
2-4	RECURSOS DE CAPITAL	-	-	-	-	-	-
2-4-1	RECURSOS DEL BALANCE	-	-	-	-	-	-
2-4-1-08	Otros Recursos del Balance	-	-	-	-	-	-
2-4-1-08-01	Otros Recursos del Balance de Destinación Específica	-	-	-	-	-	-
2-4-1-08-01-01	Fosyga	-	-	-	-	-	-
2-4-1-08-01-02	Otras Nación	-	-	-	-	-	-
2-4-1-08-01-03	Otros Destinación Específica	-	-	-	-	-	-
2-4-1-08-02	Otros Recursos del Balance de libre destinación	-	-	-	-	-	-
2-4-3	RENDIMIENTOS POR OPERACIONES FINANCIERAS	-	-	-	-	-	-
2-4-3-01	Rendimientos provenientes de Recursos de Destinación Específica	-	-	-	-	-	-
2-4-3-02	Rendimientos provenientes de Recursos de Libre Destinación	-	-	-	-	-	-
2-4-3-03	Rendimientos Financieros Estampilla UD	-	-	-	-	-	-
<b>TOTAL</b>							
<b>2-2-4</b>	<b>ADMINISTRACIÓN CENTRAL</b>	<b>1.305.929.410</b>	<b>(25.000.000)</b>	<b>1.280.929.410</b>	<b>105.826.663</b>	<b>1.024.927.202</b>	<b>80,01%</b>
2-2-4-01	Aporte Ordinario	1.305.929.410	(25.000.000)	1.280.929.410	105.826.663	1.024.927.202	80,01%
2-2-4-01-02	Vigencia Anterior	1.305.929.410	(25.000.000)	1.280.929.410	105.826.663	1.024.927.202	80,01%
2-2-4-01-02-01	Reservas	1.305.929.410	(25.000.000)	1.280.929.410	105.826.663	1.024.927.202	80,01%
2-2-4-01-04	Reservas SGP Salud	-	-	-	-	-	-
2-2-4-01-05	Reservas SGP Propósito General	-	-	-	-	-	-
2-2-4-01-06	Reservas IVA Cedido de Licores	-	-	-	-	-	-
2-2-4-01-07	Reservas IVA al servicio de Telefonía Móvil	-	-	-	-	-	-
<b>TOTAL</b>							
<b>TOTAL RECURSOS FINANCIACIÓN RESERVAS</b>		<b>1.305.929.410</b>	<b>(25.000.000)</b>	<b>1.280.929.410</b>	<b>105.826.663</b>	<b>1.024.927.202</b>	<b>80,01%</b>

<sup>1, 2 y 3/</sup> Los datos deben coincidir con el Informe de Ejecución de Reservas Presupuestales del sistema BOGDATA  
Preparó: Dumar Ernesto Carvajal Carrillo, Profesional Especializado de Presupuesto IDT

  
EDWIN OSWALDO PEÑA ROA  
Subdirector de Gestión Corporativa

  
KAROL FAJARDO MARIÑO  
Director General

**INSTITUTO DISTRITAL DE TURISMO**  
**EJECUCION PRESUPUESTO**  
**INFORME DE EJECUCION DE GASTOS DE RESERVAS PRESUPUESTALES**  
**UNIDAD EJECUTORA 0221-01**  
**01 ENERO A 31 AGOSTO DE 2.022**

Ejercicio	Posición presupuestaria	Descripción	Reserva Constituida	Anulaciones Mes	Anulaciones Acumuladas	Reserva Definitiva	Autorización Giro Mes	Autorización Giro Acumulada	% Ej. Autorización Giro	Reserva Sin Autorización Giro
2022	1	TOTALES	5.289.499.429	-1.352.162	-21.302.445	5.268.196.984	179.358.703	4.503.279.828	8.548	764.917.156
2022	13	GASTOS	5.289.499.429	-1.352.162	-21.302.445	5.268.196.984	179.358.703	4.503.279.828	8.548	764.917.156
2022	131	GASTOS DE FUNCIONAMIENTO	238.837.430	0	-268.816	238.568.614	951.626	217.520.101	9.118	21.048.513
2022	13102	Adquisición de bienes y servicios	238.837.430	0	-268.816	238.568.614	951.626	217.520.101	9.118	21.048.513
2022	1310201	Adquisición de activos no financieros	1.032.620	0	0	1.032.620	0	896.260	8.679	136.360
2022	131020101	Activos fijos	1.032.620	0	0	1.032.620	0	896.260	8.679	136.360
2022	13102010101	Maquinaria y equipo	1.032.620	0	0	1.032.620	0	896.260	8.679	136.360
2022	1310201010107	Equipo y aparatos de radio, televisión y comunicaciones	1.032.620	0	0	1.032.620	0	896.260	8.679	136.360
2022	1310202	Adquisiciones diferentes de activos no financieros	237.804.810	0	-268.816	237.535.994	951.626	216.623.841	9.120	20.912.153
2022	131020201	Materiales y suministros	23.771.755	0	0	23.771.755	0	11.052.172	4.649	12.719.583
2022	13102020101	Productos alimenticios, bebidas y tabaco; textiles, prendas de vestir y productos de cuero	6.157.050	0	0	6.157.050	0	3.587.618	5.827	2.569.432
2022	1310202010103	Productos de molinería, almidones y productos derivados del almidón; otros productos alimenticios	5.621.050	0	0	5.621.050	0	3.142.618	5.591	2.478.432
2022	1310202010104	Bebidas	91.000	0	0	91.000	0	0	0	91.000
2022	1310202010105	Artículos textiles (excepto prendas de vestir)	107.000	0	0	107.000	0	107.000	10.000	0
2022	1310202010106	Dotación (prendas de vestir y calzado)	338.000	0	0	338.000	0	338.000	10.000	0
2022	13102020102	Otros bienes transportables (excepto productos metálicos, maquinaria y equipo	17.614.705	0	0	17.614.705	0	7.464.554	4.238	10.150.151
2022	1310202010202	Pasta o pulpa, papel y productos de papel; impresos y artículos relacionados	600.000	0	0	600.000	0	400.000	6.667	200.000
2022	1310202010203	Productos de hornos de coque, de refinación de petróleo y combustible	2.858.056	0	0	2.858.056	0	2.858.056	10.000	0
2022	1310202010204	Químicos básicos	116.400	0	0	116.400	0	116.400	10.000	0
2022	1310202010205	Otros productos químicos; fibras artificiales (o fibras industriales hechas por el hombre)	301.200	0	0	301.200	0	301.200	10.000	0
2022	1310202010206	Productos de caucho y plástico	13.279.049	0	0	13.279.049	0	3.588.898	2.703	9.690.151
2022	1310202010207	Vidrio y productos de vidrio y otros productos no metálicos n.c.p.	260.000	0	0	260.000	0	0	0	260.000
2022	1310202010208	Muebles; otros bienes transportables n.c.p.	200.000	0	0	200.000	0	200.000	10.000	0
2022	131020202	Adquisición de servicios	214.033.055	0	-268.816	213.764.239	951.626	205.571.669	9.617	8.192.570
2022	13102020201	Servicios de venta y de distribución; alojamiento; servicios de suministro de comidas y bebidas; servicios de transporte; y servicios de distribución de electricidad, gas y agua	4.554.967	0	0	4.554.967	43.100	1.831.567	4.021	2.723.400
2022	1310202020102	Servicios de transporte de pasajeros	1.444.867	0	0	1.444.867	0	1.444.867	10.000	0
2022	1310202020106	Servicios postales y de mensajería	3.110.100	0	0	3.110.100	43.100	386.700	1.243	2.723.400
2022	131020202010601	Servicios de mensajería	3.110.100	0	0	3.110.100	43.100	386.700	1.243	2.723.400
2022	13102020202	Servicios financieros y servicios conexos, servicios inmobiliarios y servicios de leasing	24.877.190	0	0	24.877.190	0	24.259.202	9.752	617.988
2022	1310202020201	Servicios financieros y servicios conexos	1.122.994	0	0	1.122.994	0	505.006	4.497	617.988
2022	131020202020108	Servicios de seguros contra incendio, terremoto o sustracción	800.000	0	0	800.000	0	505.006	6.313	294.994
2022	131020202020110	Servicios de seguro obligatorio de accidentes de tránsito (SOAT)	322.994	0	0	322.994	0	0	0	322.994
2022	1310202020202	Servicios inmobiliarios	23.754.196	0	0	23.754.196	0	23.754.196	10.000	0
2022	131020202020203	Servicio de arrendamiento de bienes inmuebles a comisión o por contrata	23.754.196	0	0	23.754.196	0	23.754.196	10.000	0
2022	13102020203	Servicios prestados a las empresas y servicios de producción	87.971.144	0	0	87.971.144	0	87.404.246	9.936	566.898
2022	1310202020302	Servicios jurídicos y contables	907.213	0	0	907.213	0	619.213	6.825	288.000
2022	131020202030203	Otros servicios jurídicos n.c.p.	907.213	0	0	907.213	0	619.213	6.825	288.000
2022	1310202020304	Servicios de telecomunicaciones, transmisión y suministro de información	5.851.715	0	0	5.851.715	0	5.851.715	10.000	0
2022	131020202030401	Servicios de telefonía fija	5.851.715	0	0	5.851.715	0	5.851.715	10.000	0
2022	1310202020305	Servicios de soporte	79.195.216	0	0	79.195.216	0	79.195.216	10.000	0
2022	131020202030501	Servicios de protección (guardas de seguridad)	38.335.925	0	0	38.335.925	0	38.335.925	10.000	0
2022	131020202030502	Servicios de limpieza general	40.859.291	0	0	40.859.291	0	40.859.291	10.000	0
2022	1310202020306	Servicios de mantenimiento, reparación e instalación (excepto servicios de construcción)	2.017.000	0	0	2.017.000	0	1.738.102	8.617	278.898
2022	131020202030604	Servicios de mantenimiento y reparación de maquinaria y equipo de transporte	2.017.000	0	0	2.017.000	0	1.738.102	8.617	278.898
2022	13102020204	Servicios administrativos del Gobierno	9.455.521	0	0	9.455.521	0	7.212.930	7.628	2.242.591


**INSTITUTO DISTRITAL DE TURISMO**  
**EJECUCION PRESUPUESTO**  
**INFORME DE EJECUCION DE GASTOS DE RESERVAS PRESUPUESTALES**  
**UNIDAD EJECUTORA 0221-01**  
**01 ENERO A 31 AGOSTO DE 2.022**

Ejercicio	Posición presupuestaria	Descripción	Reserva Constituida	Anulaciones Mes	Anulaciones Acumuladas	Reserva Definitiva	Autorización Giro Mes	Autorización Giro Acumulada	% Ej. Autorización Giro	Reserva Sin Autorización Giro
2022	1310202020401	Otros servicios públicos generales del Gobierno n.c.p.	9.455.521	0	0	9.455.521	0	7.212.930	7,628	2.242.591
2022	131020202040101	Energía	6.181.660	0	0	6.181.660	0	6.181.660	10,000	0
2022	131020202040102	Acueducto y alcantarillado	3.045.060	0	0	3.045.060	0	802.469	2,635	2.242.591
2022	131020202040103	Aseo	228.801	0	0	228.801	0	228.801	10,000	0
2022	13102020205	Viáticos y gastos de viaje	20.200.000	0	-232.816	19.967.184	0	19.967.184	10,000	0
2022	13102020206	Capacitación	17.640.000	0	0	17.640.000	0	17.640.000	10,000	0
2022	13102020207	Bienestar e incentivos	45.909.704	0	0	45.909.704	908.526	43.868.011	9,555	2.041.693
2022	13102020208	Salud ocupacional	3.424.529	0	-36.000	3.388.529	0	3.388.529	10,000	0
2022	133	INVERSION	5.050.661.999	-1.352.162	-21.033.629	5.029.628.370	178.407.077	4.285.759.727	8,521	743.868.643
2022	13301	DIRECTA	5.050.661.999	-1.352.162	-21.033.629	5.029.628.370	178.407.077	4.285.759.727	8,521	743.868.643
2022	1330116	Un Nuevo Contrato Social y Ambiental para la Bogotá del Siglo XXI	5.050.661.999	-1.352.162	-21.033.629	5.029.628.370	178.407.077	4.285.759.727	8,521	743.868.643
2022	133011601	Hacer un nuevo contrato social con igualdad de oportunidades para la inclusión social, productiva y política	4.272.506.896	-628.829	-7.144.496	4.265.362.400	177.757.077	3.532.331.350	8,281	733.031.050
2022	13301160126	Bogotá y región, el mejor destino para visitar	4.272.506.896	-628.829	-7.144.496	4.265.362.400	177.757.077	3.532.331.350	8,281	733.031.050
2022	133011601260000007705	Fortalecimiento del sistema turístico de Bogotá Región, para responder a las principales tendencias oportunidades y cambios que inciden en el sector, en Bogotá	2.697.689.742	-628.829	-7.144.496	2.690.545.246	171.490.410	1.993.946.020	7,411	696.599.226
2022	1082001052	Servicios para la comunidad, sociales y personales	6.166.667	0	0	6.166.667	0	5.000.000	8,108	1.166.667
2022	1082001042	Servicios prestados a las empresas y servicios de producción	2.691.523.075	-628.829	-7.144.496	2.684.378.579	171.490.410	1.988.946.020	7,409	695.432.559
2022	133011601260000007706	Implementación de estrategias de mercadeo y promoción para el sector turístico de la ciudad de Bogotá	1.574.817.154	0	0	1.574.817.154	6.266.667	1.538.385.330	9,769	36.431.824
2022	1082001052	Servicios para la comunidad, sociales y personales	99.364.680	0	0	99.364.680	0	99.364.680	10,000	0
2022	1082001042	Servicios prestados a las empresas y servicios de producción	1.475.452.474	0	0	1.475.452.474	6.266.667	1.439.020.650	9,753	36.431.824
2022	133011603	Inspirar confianza y legitimidad para vivir sin miedo y ser epicentro de cultura ciudadana, paz y reconciliación	163.847.000	0	-7.140.000	156.707.000	650.000	156.707.000	10,000	0
2022	13301160348	Plataforma institucional para la seguridad y justicia	163.847.000	0	-7.140.000	156.707.000	650.000	156.707.000	10,000	0
2022	133011603480000007707	Desarrollo de estrategias para reducir condiciones que permiten la ocurrencia de delitos asociados a la ESCNNA, y delitos en contra de turistas y visitantes en la región y en Bogotá	163.847.000	0	-7.140.000	156.707.000	650.000	156.707.000	10,000	0
2022	1082001042	Servicios prestados a las empresas y servicios de producción	163.847.000	0	-7.140.000	156.707.000	650.000	156.707.000	10,000	0
2022	133011605	Construir Bogotá Región con gobierno abierto, transparente y ciudadanía consciente	614.308.103	-723.333	-6.749.133	607.558.970	0	596.721.377	9,822	10.837.593
2022	13301160554	Transformación digital y gestión de TIC para un territorio inteligente	18.073.408	0	0	18.073.408	0	18.073.408	10,000	0
2022	133011605540000007708	Desarrollo de las herramientas tecnológicas de promoción e información turística de Bogotá	18.073.408	0	0	18.073.408	0	18.073.408	10,000	0
2022	1082001042	Servicios prestados a las empresas y servicios de producción	18.073.408	0	0	18.073.408	0	18.073.408	10,000	0
2022	13301160556	Gestión Pública Efectiva	596.234.695	-723.333	-6.749.133	589.485.562	0	578.647.969	9,816	10.837.593
2022	133011605560000007709	Mejoramiento y fortalecimiento de la capacidad institucional del Instituto Distrital de Turismo de Bogotá	596.234.695	-723.333	-6.749.133	589.485.562	0	578.647.969	9,816	10.837.593
2022	1082001042	Servicios prestados a las empresas y servicios de producción	596.234.695	-723.333	-6.749.133	589.485.562	0	578.647.969	9,816	10.837.593

Fuente: Sistema de información BOGDATA

Preparó: Dumar Ernesto Carvajal Carrillo, Profesional Especializado de Presupuesto IDT

  
**EDWIN OSWALDO PEÑA ROA**  
RESPONSABLE DEL PRESUPUESTO  
CC No. 80244164 DE BOGOTÁ

  
**KAROL FAJARDO MARIÑO**  
DIRECTOR GENERAL  
CC No. 52438432 DE BOGOTÁ


INSTITUTO DISTRITAL DE TURISMO  
EJECUCION PRESUPUESTO  
INFORME DE EJECUCION DE RESERVAS PRESUPUESTALES  
UNIDAD EJECUTORA 0221-02  
01 ENERO A 31 AGOSTO DE 2.022

Ejercicio	Posición presupuestaria	Descripción	Reserva Constituida	Anulaciones Mes	Anulaciones Acumuladas	Reserva Definitiva	Autorización Giro Mes	Autorización Giro Acumulada	% Ej. Autorización Giro	Reserva Sin Autorización Giro
2022	1	TOTALES	1.305.929.410	0	-25.000.000	1.280.929.410	105.826.663	1.024.927.202	8,001	256.002.208
2022	13	GASTOS	1.305.929.410	0	-25.000.000	1.280.929.410	105.826.663	1.024.927.202	8,001	256.002.208
2022	133	INVERSION	1.305.929.410	0	-25.000.000	1.280.929.410	105.826.663	1.024.927.202	8,001	256.002.208
2022	13301	DIRECTA	1.305.929.410	0	-25.000.000	1.280.929.410	105.826.663	1.024.927.202	8,001	256.002.208
2022	1330116	Un Nuevo Contrato Social y Ambiental para la Bogotá del Siglo XXI	1.305.929.410	0	-25.000.000	1.280.929.410	105.826.663	1.024.927.202	8,001	256.002.208
2022	133011601	Hacer un nuevo contrato social con igualdad de oportunidades para la inclusión social, productiva y política	1.305.929.410	0	-25.000.000	1.280.929.410	105.826.663	1.024.927.202	8,001	256.002.208
2022	13301160126	Bogotá y región, el mejor destino para visitar	1.305.929.410	0	-25.000.000	1.280.929.410	105.826.663	1.024.927.202	8,001	256.002.208
2022	13301160126000007908	Administración del Fondo de Desarrollo Turístico de Bogotá - Fondetur Bogotá	1.305.929.410	0	-25.000.000	1.280.929.410	105.826.663	1.024.927.202	8,001	256.002.208
2022	1082001042	Servicios prestados a las empresas y servicios de producción	1.305.929.410	0	-25.000.000	1.280.929.410	105.826.663	1.024.927.202	8,001	256.002.208

Fuente: Sistema de información BOGDATA

Preparó: Dumar Ernesto Carvajal Carrillo, Profesional Especializado de Presupuesto IDT

  
EDWIN OSWALDO PEÑA RÚA  
RESPONSABLE DEL PRESUPUESTO  
CC No. 80244164 DE BOGOTÁ

  
KAROL FAJARDO MARIÑO  
DIRECTOR GENERAL  
CC No. 52438432 DE BOGOTÁ