


INSTITUTO DISTRITAL DE TURISMO  
EJECUCION PRESUPUESTO  
INFORME DE EJECUCION DEL PRESUPUESTO DE INGRESOS  
01 ENERO AL 31 JULIO DE 2022

Ce.gestores / Pos.presupuestarias	Aprop. Inicial	Modificaciones Mes	Modificac. Acumulado	Apropiación Vigente	Recaudo Mes	Recaudo Acumulado	Saldo por Recaudar	% Recaud.	Reconocimiento Mes	Reconon. Acumulado	Saldo Pdte Reconocer	% Ej. Ppto
TOTAL	-29.281.530.000	0	-621.000.000	-29.902.530.000	-1.554.827.751	-10.007.509.014	-19.895.020.986	33,4671	0	0	0	0
0221-01 INSTITUTO DISTRITAL DE TURISMO - IDT	-29.281.530.000	0	-621.000.000	-29.902.530.000	-1.554.827.751	-10.007.509.014	-19.895.020.986	33,4671	0	0	0	0
1250101 Vigencia	0	0	0	0	0	0	0	0	0	0	0	0
012100202 Ingresos de destinación específica	0	0	-621.000.000	-621.000.000	0	-621.000.000	0	100	0	0	0	0
0150101 Vigencia	-29.281.530.000	0	0	-29.281.530.000	-1.554.827.751	-9.386.509.014	-19.895.020.986	32,0561	0	0	0	0

Fuente: Sistema de información BOGDATA

Preparó: Dumar Ernesto Carvajal Carrillo, Profesional Especializado de Presupuesto IDT

  
EDWIN OSWALDO PEÑA ROA  
RESPONSABLE DEL PRESUPUESTO  
CC No. 80244164 DE BOGOTA

  
KAROL FAJARDO MARIÑO  
DIRECTOR GENERAL  
CC No. 52438432 DE BOGOTA











**EJECUCIÓN DE INGRESOS RESERVAS PRESUPUESTALES  
ESTABLECIMIENTOS PÚBLICOS Y UNIDADES ADMINISTRATIVAS ESPECIALES**

<b>ENTIDAD:</b>	<b>INSTITUTO DISTRITAL DE TURISMO</b>						
<b>CÓDIGO:</b>	<b>0221-01</b>						
<b>VIGENCIA FISCAL:</b>	<b>2022</b>						
<b>MES:</b>	<b>JULIO</b>						
<b>CÓDIGO PRESUPUESTAL</b>	<b>CONCEPTO</b>	<b>RECURSOS QUE RESPALDAN LAS RESERVAS CONSTITUIDAS<sup>1/</sup></b>	<b>MODIFICACIONES <sup>2/</sup></b>	<b>RECURSOS QUE RESPALDAN LAS RESERVAS DEFINITIVAS<sup>3/</sup></b>	<b>RECAUDO MES</b>	<b>RECAUDO ACUMULADO</b>	<b>% EJECUCIÓN</b>
2-4	<b>RECURSOS DE CAPITAL</b>	-	-	-	-	-	
2-4-1	RECURSOS DEL BALANCE	-	-	-	-	-	
2-4-1-08	Otros Recursos del Balance	-	-	-	-	-	
2-4-1-08-01	Otros Recursos del Balance de Destinación Específica	-	-	-	-	-	
2-4-1-08-01-01	Fosyga	-	-	-	-	-	
2-4-1-08-01-02	Otras Nación	-	-	-	-	-	
2-4-1-08-01-03	Otros Destinación Específica	-	-	-	-	-	
2-4-1-08-02	Otros Recursos del Balance de libre destinación	-	-	-	-	-	
2-4-3	RENDIMIENTOS POR OPERACIONES FINANCIERAS	-	-	-	-	-	
2-4-3-01	Rendimientos provenientes de Recursos de Destinación Específica	-	-	-	-	-	
2-4-3-02	Rendimientos provenientes de Recursos de Libre Destinación	-	-	-	-	-	
2-4-3-03	Rendimientos Financieros Estampilla UD	-	-	-	-	-	
<b>TOTAL</b>							
<b>2-2-4</b>	<b>ADMINISTRACIÓN CENTRAL</b>	<b>5.289.499.429</b>	<b>19.950.283</b>	<b>5.269.549.146</b>	<b>40.290.000</b>	<b>4.323.921.125</b>	<b>82,05%</b>
2-2-4-01	Aporte Ordinario	5.289.499.429	19.950.283	5.269.549.146	40.290.000	4.323.921.125	82,05%
2-2-4-01-02	Vigencia Anterior	5.289.499.429	19.950.283	5.269.549.146	40.290.000	4.323.921.125	82,05%
2-2-4-01-02-01	Reservas	5.289.499.429	19.950.283	5.269.549.146	40.290.000	4.323.921.125	82,05%
2-2-4-01-04	Reservas SGP Salud	-	-	-	-	-	
2-2-4-01-05	Reservas SGP Propósito General	-	-	-	-	-	
2-2-4-01-06	Reservas IVA Cedido de Licores	-	-	-	-	-	
2-2-4-01-07	Reservas IVA al servicio de Telefonía Móvil	-	-	-	-	-	
<b>TOTAL</b>							
<b>TOTAL RECURSOS FINANCIACIÓN RESERVAS</b>		<b>5.289.499.429</b>	<b>19.950.283</b>	<b>5.269.549.146</b>	<b>40.290.000</b>	<b>4.323.921.125</b>	<b>82,05%</b>

<sup>1, 2 y 3/</sup> Los datos deben coincidir con el Informe de Ejecución de Reservas Presupuestales del sistema BOGDATA

Preparó: Dumar Ernesto Carvajal Carrillo, Profesional Especializado de Presupuesto IDT-7

  
**EDWIN OSWALDO PEÑA ROA**  
 Subdirector de Gestión Corporativa

  
**KAROL FAJARDO MARIÑO**  
 Director General

EJECUCIÓN DE INGRESOS RESERVAS PRESUPUESTALES  
ESTABLECIMIENTOS PÚBLICOS Y UNIDADES ADMINISTRATIVAS ESPECIALES

ENTIDAD:	INSTITUTO DISTRITAL DE TURISMO						
CÓDIGO:	0221-02						
VIGENCIA FISCAL:	2022						
MES:	JULIO						
CÓDIGO PRESUPUESTAL	CONCEPTO	RECURSOS QUE RESPALDAN LAS RESERVAS CONSTITUIDAS <sup>1/</sup>	MODIFICACIONES <sup>2/</sup>	RECURSOS QUE RESPALDAN LAS RESERVAS DEFINITIVAS <sup>3/</sup>	RECAUDO MES	RECAUDO ACUMULADO	% EJECUCIÓN
2-4	RECURSOS DE CAPITAL	-	-	-	-	-	-
2-4-1	RECURSOS DEL BALANCE	-	-	-	-	-	-
2-4-1-08	Otros Recursos del Balance	-	-	-	-	-	-
2-4-1-08-01	Otros Recursos del Balance de Destinación Específica	-	-	-	-	-	-
2-4-1-08-01-01	Fosyga	-	-	-	-	-	-
2-4-1-08-01-02	Otras Nación	-	-	-	-	-	-
2-4-1-08-01-03	Otros Destinación Específica	-	-	-	-	-	-
2-4-1-08-02	Otros Recursos del Balance de libre destinación	-	-	-	-	-	-
2-4-3	RENDIMIENTOS POR OPERACIONES FINANCIERAS	-	-	-	-	-	-
2-4-3-01	Rendimientos provenientes de Recursos de Destinación Específica	-	-	-	-	-	-
2-4-3-02	Rendimientos provenientes de Recursos de Libre Destinación	-	-	-	-	-	-
2-4-3-03	Rendimientos Financieros Estampilla UD	-	-	-	-	-	-
<b>TOTAL</b>							
<b>2-2-4</b>	<b>ADMINISTRACIÓN CENTRAL</b>	<b>1.305.929.410</b>	<b>(25.000.000)</b>	<b>1.280.929.410</b>	<b>28.376.235</b>	<b>919.100.539</b>	<b>71,75%</b>
2-2-4-01	Aporte Ordinario	1.305.929.410	(25.000.000)	1.280.929.410	28.376.235	919.100.539	71,75%
2-2-4-01-02	Vigencia Anterior	1.305.929.410	(25.000.000)	1.280.929.410	28.376.235	919.100.539	71,75%
2-2-4-01-02-01	Reservas	1.305.929.410	(25.000.000)	1.280.929.410	28.376.235	919.100.539	71,75%
2-2-4-01-04	Reservas SGP Salud	-	-	-	-	-	-
2-2-4-01-05	Reservas SGP Propósito General	-	-	-	-	-	-
2-2-4-01-06	Reservas IVA Cedido de Licores	-	-	-	-	-	-
2-2-4-01-07	Reservas IVA al servicio de Telefonía Móvil	-	-	-	-	-	-
<b>TOTAL</b>							
<b>TOTAL RECURSOS FINANCIACIÓN RESERVAS</b>		<b>1.305.929.410</b>	<b>(25.000.000)</b>	<b>1.280.929.410</b>	<b>28.376.235</b>	<b>919.100.539</b>	<b>71,75%</b>

<sup>1, 2 y 3/</sup> Los datos deben coincidir con el Informe de Ejecución de Reservas Presupuestales del sistema BOGDATA

Preparó: Dumar Ernesto Carvajal Carrillo, Profesional Especializado de Presupuesto IDT

  
EDWIN OSWALDO PEÑA ROA  
Subdirector de Gestión Corporativa

  
KAROL FAJARDO MARIÑO  
Director General



**INSTITUTO DISTRITAL DE TURISMO**  
**EJECUCION PRESUPUESTO**  
**INFORME DE EJECUCION DE GASTOS DE RESERVAS PRESUPUESTALES**  
**UNIDAD EJECUTORA 0221-01**  
**01 ENERO A 31 JULIO DE 2.022**


Ejercicio	Posición presupuestaria	Descripción	Reserva Constituida	Anulaciones Mes	Anulaciones Acumuladas	Reserva Definitiva	Autorización Giro Mes	Autorización Giro Acumulada	% Ej. Autorización Giro	Reserva Sin Autorización Giro
2022	1	TOTALES	5.289.499.429	-36.000	-19.950.283	5.269.549.146	40.290.000	4.323.921.125	8.205	945.628.021
2022	13	GASTOS	5.289.499.429	-36.000	-19.950.283	5.269.549.146	40.290.000	4.323.921.125	8.205	945.628.021
2022	131	GASTOS DE FUNCIONAMIENTO	238.837.430	-36.000	-268.816	238.568.614	1.009.926	216.568.475	9.078	22.000.139
2022	13102	Adquisición de bienes y servicios	238.837.430	-36.000	-268.816	238.568.614	1.009.926	216.568.475	9.078	22.000.139
2022	1310201	Adquisición de activos no financieros	1.032.620	0	0	1.032.620	0	896.260	8.679	136.360
2022	131020101	Activos fijos	1.032.620	0	0	1.032.620	0	896.260	8.679	136.360
2022	13102010101	Maquinaria y equipo	1.032.620	0	0	1.032.620	0	896.260	8.679	136.360
2022	1310201010107	Equipo y aparatos de radio, televisión y comunicaciones	1.032.620	0	0	1.032.620	0	896.260	8.679	136.360
2022	1310202	Adquisiciones diferentes de activos no financieros	237.804.810	-36.000	-268.816	237.535.994	1.009.926	215.672.215	9.080	21.863.779
2022	131020201	Materiales y suministros	23.771.755	0	0	23.771.755	0	11.052.172	4.649	12.719.583
2022	13102020101	Productos alimenticios, bebidas y tabaco; textiles, prendas de vestir y productos de cuero	6.157.050	0	0	6.157.050	0	3.587.618	5.827	2.569.432
2022	1310202010103	Productos de molinería, almidones y productos derivados del almidón; otros productos alimenticios	5.621.050	0	0	5.621.050	0	3.142.618	5.591	2.478.432
2022	1310202010104	Bebidas	91.000	0	0	91.000	0	0	0	91.000
2022	1310202010105	Artículos textiles (excepto prendas de vestir)	107.000	0	0	107.000	0	107.000	10.000	0
2022	1310202010106	Dotación (prendas de vestir y calzado)	338.000	0	0	338.000	0	338.000	10.000	0
2022	13102020102	Otros bienes transportables (excepto productos metálicos, maquinaria y equipo	17.614.705	0	0	17.614.705	0	7.464.554	4.238	10.150.151
2022	1310202010202	Pasta o pulpa, papel y productos de papel; impresos y artículos relacionados	600.000	0	0	600.000	0	400.000	6.667	200.000
2022	1310202010203	Productos de hornos de coque, de refinación de petróleo y combustible	2.858.056	0	0	2.858.056	0	2.858.056	10.000	0
2022	1310202010204	Químicos básicos	116.400	0	0	116.400	0	116.400	10.000	0
2022	1310202010205	Otros productos químicos; fibras artificiales (o fibras industriales hechas por el hombre)	301.200	0	0	301.200	0	301.200	10.000	0
2022	1310202010206	Productos de caucho y plástico	13.279.049	0	0	13.279.049	0	3.588.898	2.703	9.690.151
2022	1310202010207	Vidrio y productos de vidrio y otros productos no metálicos n.c.p.	260.000	0	0	260.000	0	0	0	260.000
2022	1310202010208	Muebles; otros bienes transportables n.c.p.	200.000	0	0	200.000	0	200.000	10.000	0
2022	131020202	Adquisición de servicios	214.033.055	-36.000	-268.816	213.764.239	1.009.926	204.620.043	9.572	9.144.196
2022	13102020201	Servicios de venta y de distribución; alojamiento; servicios de suministro de comidas y bebidas; servicios de transporte; y servicios de distribución de electricidad, gas y agua	4.554.967	0	0	4.554.967	101.400	1.788.467	3.926	2.766.500
2022	1310202020102	Servicios de transporte de pasajeros	1.444.867	0	0	1.444.867	0	1.444.867	10.000	0
2022	1310202020106	Servicios postales y de mensajería	3.110.100	0	0	3.110.100	101.400	343.600	1.105	2.766.500
2022	131020202010601	Servicios de mensajería	3.110.100	0	0	3.110.100	101.400	343.600	1.105	2.766.500
2022	13102020202	Servicios financieros y servicios conexos, servicios inmobiliarios y servicios de leasing	24.877.190	0	0	24.877.190	0	24.259.202	9.752	617.988
2022	1310202020201	Servicios financieros y servicios conexos	1.122.994	0	0	1.122.994	0	505.006	4.497	617.988
2022	131020202020108	Servicios de seguros contra incendio, terremoto o sustracción	800.000	0	0	800.000	0	505.006	6.313	294.994
2022	131020202020110	Servicios de seguro obligatorio de accidentes de tránsito (SOAT)	322.994	0	0	322.994	0	0	0	322.994
2022	1310202020202	Servicios inmobiliarios	23.754.196	0	0	23.754.196	0	23.754.196	10.000	0
2022	131020202020203	Servicio de arrendamiento de bienes inmuebles a comisión o por contrata	23.754.196	0	0	23.754.196	0	23.754.196	10.000	0
2022	13102020203	Servicios prestados a las empresas y servicios de producción	87.971.144	0	0	87.971.144	0	87.404.246	9.936	566.898
2022	1310202020302	Servicios jurídicos y contables	907.213	0	0	907.213	0	619.213	6.825	288.000
2022	131020202030203	Otros servicios jurídicos n.c.p.	907.213	0	0	907.213	0	619.213	6.825	288.000
2022	1310202020304	Servicios de telecomunicaciones, transmisión y suministro de información	5.851.715	0	0	5.851.715	0	5.851.715	10.000	0
2022	131020202030401	Servicios de telefonía fija	5.851.715	0	0	5.851.715	0	5.851.715	10.000	0
2022	1310202020305	Servicios de soporte	79.195.216	0	0	79.195.216	0	79.195.216	10.000	0
2022	131020202030501	Servicios de protección (guardas de seguridad)	38.335.925	0	0	38.335.925	0	38.335.925	10.000	0
2022	131020202030502	Servicios de limpieza general	40.859.291	0	0	40.859.291	0	40.859.291	10.000	0
2022	1310202020306	Servicios de mantenimiento, reparación e instalación (excepto servicios de construcción)	2.017.000	0	0	2.017.000	0	1.738.102	8.617	278.898
2022	131020202030604	Servicios de mantenimiento y reparación de maquinaria y equipo de transporte	2.017.000	0	0	2.017.000	0	1.738.102	8.617	278.898
2022	13102020204	Servicios administrativos del Gobierno	9.455.521	0	0	9.455.521	0	7.212.930	7.628	2.242.591

**INSTITUTO DISTRITAL DE TURISMO**  
**EJECUCION PRESUPUESTO**  
**INFORME DE EJECUCION DE GASTOS DE RESERVAS PRESUPUESTALES**  
**UNIDAD EJECUTORA 0221-01**  
**01 ENERO A 31 JULIO DE 2.022**

Ejercicio	Posición presupuestaria	Descripción	Reserva Constituida	Anulaciones Mes	Anulaciones Acumuladas	Reserva Definitiva	Autorización Giro Mes	Autorización Giro Acumulada	% Ej. Autorización Giro	Reserva Sin Autorización Giro
2022	1310202020401	Otros servicios públicos generales del Gobierno n.c.p.	9.455.521	0	0	9.455.521	0	7.212.930	7.628	2.242.591
2022	131020202040101	Energía	6.181.660	0	0	6.181.660	0	6.181.660	10.000	0
2022	131020202040102	Acueducto y alcantarillado	3.045.060	0	0	3.045.060	0	802.469	2.635	2.242.591
2022	131020202040103	Aseo	228.801	0	0	228.801	0	228.801	10.000	0
2022	13102020205	Viáticos y gastos de viaje	20.200.000	0	-232.816	19.967.184	0	19.967.184	10.000	0
2022	13102020206	Capacitación	17.640.000	0	0	17.640.000	0	17.640.000	10.000	0
2022	13102020207	Bienestar e incentivos	45.909.704	0	0	45.909.704	908.526	42.959.485	9.357	2.950.219
2022	13102020208	Salud ocupacional	3.424.529	-36.000	-36.000	3.388.529	0	3.388.529	10.000	0
2022	133	INVERSIÓN	5.050.661.999	0	-19.681.467	5.030.980.532	39.280.074	4.107.352.650	8.164	923.627.882
2022	13301	DIRECTA	5.050.661.999	0	-19.681.467	5.030.980.532	39.280.074	4.107.352.650	8.164	923.627.882
2022	1330116	Un Nuevo Contrato Social y Ambiental para la Bogotá del Siglo XXI	5.050.661.999	0	-19.681.467	5.030.980.532	39.280.074	4.107.352.650	8.164	923.627.882
2022	133011601	Hacer un nuevo contrato social con igualdad de oportunidades para la inclusión social, productiva y política	4.272.506.896	0	-6.515.667	4.265.991.229	38.285.234	3.354.574.273	7.864	911.416.956
2022	13301160126	Bogotá y región, el mejor destino para visitar	4.272.506.896	0	-6.515.667	4.265.991.229	38.285.234	3.354.574.273	7.864	911.416.956
2022	133011601260000007705	Fortalecimiento del sistema turístico de Bogotá Región, para responder a las principales tendencias oportunidades y cambios que inciden en el sector, en Bogotá	2.697.689.742	0	-6.515.667	2.691.174.075	34.279.824	1.822.455.610	6.772	868.718.465
2022	1082001052	Servicios para la comunidad, sociales y personales	6.166.667	0	0	6.166.667	0	5.000.000	8.108	1.166.667
2022	1082001042	Servicios prestados a las empresas y servicios de producción	2.691.523.075	0	-6.515.667	2.685.007.408	34.279.824	1.817.455.610	6.769	867.551.798
2022	133011601260000007706	Implementación de estrategias de mercadeo y promoción para el sector turístico de la ciudad de Bogotá	1.574.817.154	0	0	1.574.817.154	4.005.410	1.532.118.663	9.729	42.698.491
2022	1082001042	Servicios prestados a las empresas y servicios de producción	1.475.452.474	0	0	1.475.452.474	4.005.410	1.432.753.983	9.711	42.698.491
2022	1082001052	Servicios para la comunidad, sociales y personales	99.364.680	0	0	99.364.680	0	99.364.680	10.000	0
2022	133011603	Inspirar confianza y legitimidad para vivir sin miedo y ser epicentro de cultura ciudadana, paz y reconciliación	163.847.000	0	-7.140.000	156.707.000	0	156.057.000	9.959	650.000
2022	13301160348	Plataforma institucional para la seguridad y justicia	163.847.000	0	-7.140.000	156.707.000	0	156.057.000	9.959	650.000
2022	133011603480000007707	Desarrollo de estrategias para reducir condiciones que permiten la ocurrencia de delitos asociados a la ESCNNA, y delitos en contra de turistas y visitantes en la región y en Bogotá	163.847.000	0	-7.140.000	156.707.000	0	156.057.000	9.959	650.000
2022	1082001042	Servicios prestados a las empresas y servicios de producción	163.847.000	0	-7.140.000	156.707.000	0	156.057.000	9.959	650.000
2022	133011605	Construir Bogotá Región con gobierno abierto, transparente y ciudadanía consciente	614.308.103	0	-6.025.800	608.282.303	994.840	596.721.377	9.810	11.560.926
2022	13301160554	Transformación digital y gestión de TIC para un territorio inteligente	18.073.408	0	0	18.073.408	0	18.073.408	10.000	0
2022	133011605540000007708	Desarrollo de las herramientas tecnológicas de promoción e información turística de Bogotá	18.073.408	0	0	18.073.408	0	18.073.408	10.000	0
2022	1082001042	Servicios prestados a las empresas y servicios de producción	18.073.408	0	0	18.073.408	0	18.073.408	10.000	0
2022	13301160556	Gestión Pública Efectiva	596.234.695	0	-6.025.800	590.208.895	994.840	578.647.969	9.804	11.560.926
2022	133011605560000007709	Mejoramiento y fortalecimiento de la capacidad institucional del Instituto Distrital de Turismo de Bogotá	596.234.695	0	-6.025.800	590.208.895	994.840	578.647.969	9.804	11.560.926
2022	1082001042	Servicios prestados a las empresas y servicios de producción	596.234.695	0	-6.025.800	590.208.895	994.840	578.647.969	9.804	11.560.926

Fuente: Sistema de información BOGDATA

Preparó: Dumar Ernesto Carvajal Carrillo, Profesional Especializado de Presupuesto IDT


  
**EDWIN OSWALDO PEÑA ROA**  
 RESPONSABLE DEL PRESUPUESTO  
 CC No. 80244164 DE BOGOTA


  
**KAROL FERNANDO MARIÑO**  
 DIRECTOR GENERAL  
 CC No. 52438432 DE BOGOTA

INSTITUTO DISTRITAL DE TURISMO  
EJECUCION PRESUPUESTO  
INFORME DE EJECUCION DE RESERVAS PRESUPUESTALES  
UNIDAD EJECUTORA 0221-02  
01 ENERO A 31 JULIO DE 2.022

Ejercicio	Posición presupuestaria	Descripción	Reserva Constituida	Anulaciones Mes	Anulaciones Acumuladas	Reserva Definitiva	Autorización Giro Mes	Autorización Giro Acumulada	% Ej. Autorización Giro	Reserva Sin Autorización Giro
2022	1	TOTALES	1.305.929.410	0	-25.000.000	1.280.929.410	28.376.235	919.100.539	7.175	361.828.871
2022	13	GASTOS	1.305.929.410	0	-25.000.000	1.280.929.410	28.376.235	919.100.539	7.175	361.828.871
2022	133	INVERSIÓN	1.305.929.410	0	-25.000.000	1.280.929.410	28.376.235	919.100.539	7.175	361.828.871
2022	13301	DIRECTA	1.305.929.410	0	-25.000.000	1.280.929.410	28.376.235	919.100.539	7.175	361.828.871
2022	1330116	Un Nuevo Contrato Social y Ambiental para la Bogotá del Siglo XXI	1.305.929.410	0	-25.000.000	1.280.929.410	28.376.235	919.100.539	7.175	361.828.871
2022	133011601	Hacer un nuevo contrato social con igualdad de oportunidades para la inclusión social, productiva y política	1.305.929.410	0	-25.000.000	1.280.929.410	28.376.235	919.100.539	7.175	361.828.871
2022	13301160126	Bogotá y región, el mejor destino para visitar	1.305.929.410	0	-25.000.000	1.280.929.410	28.376.235	919.100.539	7.175	361.828.871
2022	133011601260000007908	Administración del Fondo de Desarrollo Turístico de Bogotá - Fondetur Bogotá	1.305.929.410	0	-25.000.000	1.280.929.410	28.376.235	919.100.539	7.175	361.828.871
2022	1082001042	Servicios prestados a las empresas y servicios de producción	1.305.929.410	0	-25.000.000	1.280.929.410	28.376.235	919.100.539	7.175	361.828.871

Fuente: Sistema de información BOGDATA

Preparó: Dumar Ernesto Carvajal Carrillo, Profesional Especializado de Presupuesto IDT 

  
EDWIN OSWALDO PEÑA ROA  
RESPONSABLE DEL PRESUPUESTO  
CC No. 80244164 DE BOGOTÁ

  
KAROL FAJARDO MARIÑO  
DIRECTOR GENERAL  
CC No. 52438432 DE BOGOTÁ