


INSTITUTO DISTRITAL DE TURISMO
EJECUCION PRESUPUESTO
INFORME DE EJECUCION DEL PRESUPUESTO DE INGRESOS
01 ENERO AL 30 JUNIO DE 2022

| Ce.gestores / Pos.presupuestarias | Aprop. Inicial | Modificaciones Mes | Modificac. Acumulado | Apropiación Vigente | Recaudo Mes | Recaudo Acumulado | Saldo por Recaudar | % Recaud. | Reconocimiento Mes | Reconon. Acumulado | Saldo Pdte Reconocer | % Ej. Ppto |
|--|----------------|--------------------|----------------------|---------------------|---------------|-------------------|--------------------|-----------|--------------------|--------------------|----------------------|------------|
| TOTAL | 29.281.530.000 | 0 | 621.000.000 | 29.902.530.000 | 2.080.831.101 | 8.452.681.263 | 21.449.848.737 | 28,27 | 0 | 0 | 0 | 0 |
| 0221-01 INSTITUTO DISTRITAL DE TURISMO - IDT | 29.281.530.000 | 0 | 621.000.000 | 29.902.530.000 | 2.080.831.101 | 8.452.681.263 | 21.449.848.737 | 28,27 | 0 | 0 | 0 | 0 |
| 1250101 Vigencia | 0 | 0 | 0 | 0 | 0 | 0 | 0 | 0,000 | 0 | 0 | 0 | 0 |
| O12100202 Ingresos de destinación específica | 0 | 0 | 621.000.000 | 621.000.000 | 0 | 621.000.000 | 0 | 100,00 | 0 | 0 | 0 | 0 |
| O150101 Vigencia | 29.281.530.000 | 0 | 0 | 29.281.530.000 | 2.080.831.101 | 7.831.681.263 | 21.449.848.737 | 26,75 | 0 | 0 | 0 | 0 |

Fuente: Sistema de información BOGDATA

Preparó: Dumar Ernesto Carvajal Carrillo, Profesional Especializado de Presupuesto IDT


EDWIN OSWALDO PEÑA ROA
 RESPONSABLE DEL PRESUPUESTO
 CC No. 80244164 DE BOGOTÁ


KAROL FAJARDO MARIÑO
 DIRECTOR GENERAL
 CC No. 52438432 DE BOGOTÁ

**EJECUCIÓN DE INGRESOS RESERVAS PRESUPUESTALES
ESTABLECIMIENTOS PÚBLICOS Y UNIDADES ADMINISTRATIVAS ESPECIALES**

| ENTIDAD: | INSTITUTO DISTRITAL DE TURISMO | | | | | | |
|---|---|--|-------------------------------------|---|--------------------|--------------------------|--------------------|
| CÓDIGO: | 0221-01 | | | | | | |
| VIGENCIA FISCAL: | 2022 | | | | | | |
| MES: | JUNIO | | | | | | |
| CÓDIGO PRESUPUESTAL | CONCEPTO | RECURSOS QUE RESPALDAN LAS RESERVAS CONSTITUIDAS^{1/} | MODIFICACIONES ^{2/} | RECURSOS QUE RESPALDAN LAS RESERVAS DEFINITIVAS^{3/} | RECAUDO MES | RECAUDO ACUMULADO | % EJECUCIÓN |
| 2-4 | RECURSOS DE CAPITAL | - | - | - | - | - | - |
| 2-4-1 | RECURSOS DEL BALANCE | - | - | - | - | - | - |
| 2-4-1-08 | Otros Recursos del Balance | - | - | - | - | - | - |
| 2-4-1-08-01 | Otros Recursos del Balance de Destinación Específica | - | - | - | - | - | - |
| 2-4-1-08-01-01 | Fosyga | - | - | - | - | - | - |
| 2-4-1-08-01-02 | Otras Nación | - | - | - | - | - | - |
| 2-4-1-08-01-03 | Otros Destinación Específica | - | - | - | - | - | - |
| 2-4-1-08-02 | Otros Recursos del Balance de libre destinación | - | - | - | - | - | - |
| 2-4-3 | RENDIMIENTOS POR OPERACIONES FINANCIERAS | - | - | - | - | - | - |
| 2-4-3-01 | Rendimientos provenientes de Recursos de Destinación Específica | - | - | - | - | - | - |
| 2-4-3-02 | Rendimientos provenientes de Recursos de Libre Destinación | - | - | - | - | - | - |
| 2-4-3-03 | Rendimientos Financieros Estampilla UD | - | - | - | - | - | - |
| TOTAL | | | | | | | |
| 2-2-4 | ADMINISTRACIÓN CENTRAL | 5.289.499.429 | 19.914.283 | 5.269.585.146 | 57.062.765 | 4.283.631.125 | 81,29% |
| 2-2-4-01 | Aporte Ordinario | 5.289.499.429 | 19.914.283 | 5.269.585.146 | 57.062.765 | 4.283.631.125 | 81,29% |
| 2-2-4-01-02 | Vigencia Anterior | 5.289.499.429 | 19.914.283 | 5.269.585.146 | 57.062.765 | 4.283.631.125 | 81,29% |
| 2-2-4-01-02-01 | Reservas | 5.289.499.429 | 19.914.283 | 5.269.585.146 | 57.062.765 | 4.283.631.125 | 81,29% |
| 2-2-4-01-04 | Reservas SGP Salud | - | - | - | - | - | - |
| 2-2-4-01-05 | Reservas SGP Propósito General | - | - | - | - | - | - |
| 2-2-4-01-06 | Reservas IVA Cedido de Licores | - | - | - | - | - | - |
| 2-2-4-01-07 | Reservas IVA al servicio de Telefonía Móvil | - | - | - | - | - | - |
| TOTAL | | | | | | | |
| TOTAL RECURSOS FINANCIACIÓN RESERVAS | | 5.289.499.429 | 19.914.283 | 5.269.585.146 | 57.062.765 | 4.283.631.125 | 81,29% |

^{1, 2 y 3/} Los datos deben coincidir con el Informe de Ejecución de Reservas Presupuestales del sistema BOGDATA

Preparó: Dumar Ernesto Carvajal Carrillo, Profesional Especializado de Presupuesto IDT *4*

EDWIN OSWALDO PEÑA ROA
Subdirector de Gestión Corporativa

KAROL FAJARDO MARÍN
Director General

**EJECUCIÓN DE INGRESOS RESERVAS PRESUPUESTALES
ESTABLECIMIENTOS PÚBLICOS Y UNIDADES ADMINISTRATIVAS ESPECIALES**

| ENTIDAD: | INSTITUTO DISTRITAL DE TURISMO | | | | | | |
|---|---|--|-------------------------------------|---|--------------------|--------------------------|--------------------|
| CÓDIGO: | 0221-02 | | | | | | |
| VIGENCIA FISCAL: | 2022 | | | | | | |
| MES: | JUNIO | | | | | | |
| CÓDIGO PRESUPUESTAL | CONCEPTO | RECURSOS QUE RESPALDAN LAS RESERVAS CONSTITUIDAS^{1/} | MODIFICACIONES ^{2/} | RECURSOS QUE RESPALDAN LAS RESERVAS DEFINITIVAS^{3/} | RECAUDO MES | RECAUDO ACUMULADO | % EJECUCIÓN |
| 2-4 | RECURSOS DE CAPITAL | - | - | - | - | - | |
| 2-4-1 | RECURSOS DEL BALANCE | - | - | - | - | - | |
| 2-4-1-08 | Otros Recursos del Balance | - | - | - | - | - | |
| 2-4-1-08-01 | Otros Recursos del Balance de Destinación Específica | - | - | - | - | - | |
| 2-4-1-08-01-01 | Fosyga | - | - | - | - | - | |
| 2-4-1-08-01-02 | Otras Nación | - | - | - | - | - | |
| 2-4-1-08-01-03 | Otros Destinación Específica | - | - | - | - | - | |
| 2-4-1-08-02 | Otros Recursos del Balance de libre destinación | - | - | - | - | - | |
| 2-4-3 | RENDIMIENTOS POR OPERACIONES FINANCIERAS | - | - | - | - | - | |
| 2-4-3-01 | Rendimientos provenientes de Recursos de Destinación Específica | - | - | - | - | - | |
| 2-4-3-02 | Rendimientos provenientes de Recursos de Libre Destinación | - | - | - | - | - | |
| 2-4-3-03 | Rendimientos Financieros Estampilla UD | - | - | - | - | - | |
| TOTAL | | | | | | | |
| 2-2-4 | ADMINISTRACIÓN CENTRAL | 1.305.929.410 | (25.000.000) | 1.280.929.410 | 120.868.746 | 890.724.304 | 69,54% |
| 2-2-4-01 | Aporte Ordinario | 1.305.929.410 | (25.000.000) | 1.280.929.410 | 120.868.746 | 890.724.304 | 69,54% |
| 2-2-4-01-02 | Vigencia Anterior | 1.305.929.410 | (25.000.000) | 1.280.929.410 | 120.868.746 | 890.724.304 | 69,54% |
| 2-2-4-01-02-01 | Reservas | 1.305.929.410 | (25.000.000) | 1.280.929.410 | 120.868.746 | 890.724.304 | 69,54% |
| 2-2-4-01-04 | Reservas SGP Salud | - | - | - | - | - | |
| 2-2-4-01-05 | Reservas SGP Propósito General | - | - | - | - | - | |
| 2-2-4-01-06 | Reservas IVA Cedido de Licores | - | - | - | - | - | |
| 2-2-4-01-07 | Reservas IVA al servicio de Telefonía Móvil | - | - | - | - | - | |
| TOTAL | | | | | | | |
| TOTAL RECURSOS FINANCIACIÓN RESERVAS | | 1.305.929.410 | (25.000.000) | 1.280.929.410 | 120.868.746 | 890.724.304 | 69,54% |

^{1, 2 y 3/} Los datos deben coincidir con el Informe de Ejecución de Reservas Presupuestales del sistema BOGDATA

Preparó: Dumar Ernesto Carvajal Carrillo, Profesional Especializado de Presupuesto IDT-7

EDWIN OSWALDO PEÑA ROA
 Subdirector de Gestión Corporativa

HAROLD FAJARDO MARIÑO
 Director General

INSTITUTO DISTRITAL DE TURISMO
EJECUCION PRESUPUESTO
INFORME DE EJECUCION DE GASTOS DE RESERVAS PRESUPUESTALES
UNIDAD EJECUTORA 0221-01
01 ENERO A 30 JUNIO DE 2.022


| Ejercicio | Posición presupuestaria | Descripción | Reserva Constituida | Anulaciones Mes | Anulaciones Acumuladas | Reserva Definitiva | Autorización Giro Mes | Autorización Giro Acumulada | % Ej. Autorización Giro | Reserva Sin Autorización Giro |
|-----------|-------------------------|---|---------------------|-----------------|------------------------|--------------------|-----------------------|-----------------------------|-------------------------|-------------------------------|
| 2022 | 1 | TOTALES | 5.289.499.429 | -2.782.000 | -19.914.283 | 5.269.585.146 | 57.062.765 | 4.283.631.125 | 8.129 | 985.954.021 |
| 2022 | 13 | GASTOS | 5.289.499.429 | -2.782.000 | -19.914.283 | 5.269.585.146 | 57.062.765 | 4.283.631.125 | 8.129 | 985.954.021 |
| 2022 | 131 | GASTOS DE FUNCIONAMIENTO | 238.837.430 | 0 | -232.816 | 238.604.614 | 8.058.500 | 215.558.549 | 9.034 | 23.046.065 |
| 2022 | 13102 | Adquisición de bienes y servicios | 238.837.430 | 0 | -232.816 | 238.604.614 | 8.058.500 | 215.558.549 | 9.034 | 23.046.065 |
| 2022 | 1310201 | Adquisición de activos no financieros | 1.032.620 | 0 | 0 | 1.032.620 | 0 | 896.260 | 8.679 | 136.360 |
| 2022 | 131020101 | Activos fijos | 1.032.620 | 0 | 0 | 1.032.620 | 0 | 896.260 | 8.679 | 136.360 |
| 2022 | 13102010101 | Maquinaria y equipo | 1.032.620 | 0 | 0 | 1.032.620 | 0 | 896.260 | 8.679 | 136.360 |
| 2022 | 1310201010107 | Equipo y aparatos de radio, televisión y comunicaciones | 1.032.620 | 0 | 0 | 1.032.620 | 0 | 896.260 | 8.679 | 136.360 |
| 2022 | 1310202 | Adquisiciones diferentes de activos no financieros | 237.804.810 | 0 | -232.816 | 237.571.994 | 8.058.500 | 214.662.289 | 9.036 | 22.909.705 |
| 2022 | 131020201 | Materiales y suministros | 23.771.755 | 0 | 0 | 23.771.755 | 0 | 11.052.172 | 4.649 | 12.719.583 |
| 2022 | 13102020101 | Productos alimenticios, bebidas y tabaco; textiles, prendas de vestir y productos de cuero | 6.157.050 | 0 | 0 | 6.157.050 | 0 | 3.587.618 | 5.827 | 2.569.432 |
| 2022 | 1310202010103 | Productos de molinería, almidones y productos derivados del almidón; otros productos alimenticios | 5.621.050 | 0 | 0 | 5.621.050 | 0 | 3.142.618 | 5.591 | 2.478.432 |
| 2022 | 1310202010104 | Bebidas | 91.000 | 0 | 0 | 91.000 | 0 | 0 | 0 | 91.000 |
| 2022 | 1310202010105 | Artículos textiles (excepto prendas de vestir) | 107.000 | 0 | 0 | 107.000 | 0 | 107.000 | 10.000 | 0 |
| 2022 | 1310202010106 | Dotación (prendas de vestir y calzado) | 338.000 | 0 | 0 | 338.000 | 0 | 338.000 | 10.000 | 0 |
| 2022 | 13102020102 | Otros bienes transportables (excepto productos metálicos, maquinaria y equipo | 17.614.705 | 0 | 0 | 17.614.705 | 0 | 7.464.554 | 4.238 | 10.150.151 |
| 2022 | 1310202010202 | Pasta o pulpa, papel y productos de papel; impresos y artículos relacionados | 600.000 | 0 | 0 | 600.000 | 0 | 400.000 | 6.667 | 200.000 |
| 2022 | 1310202010203 | Productos de hornos de coque, de refinación de petróleo y combustible | 2.858.056 | 0 | 0 | 2.858.056 | 0 | 2.858.056 | 10.000 | 0 |
| 2022 | 1310202010204 | Químicos básicos | 116.400 | 0 | 0 | 116.400 | 0 | 116.400 | 10.000 | 0 |
| 2022 | 1310202010205 | Otros productos químicos; fibras artificiales (o fibras industriales hechas por el hombre) | 301.200 | 0 | 0 | 301.200 | 0 | 301.200 | 10.000 | 0 |
| 2022 | 1310202010206 | Productos de caucho y plástico | 13.279.049 | 0 | 0 | 13.279.049 | 0 | 3.588.898 | 2.703 | 9.690.151 |
| 2022 | 1310202010207 | Vidrio y productos de vidrio y otros productos no metálicos n.c.p. | 260.000 | 0 | 0 | 260.000 | 0 | 0 | 0 | 260.000 |
| 2022 | 1310202010208 | Muebles; otros bienes transportables n.c.p. | 200.000 | 0 | 0 | 200.000 | 0 | 200.000 | 10.000 | 0 |
| 2022 | 131020202 | Adquisición de servicios | 214.033.055 | 0 | -232.816 | 213.800.239 | 8.058.500 | 203.610.117 | 9.523 | 10.190.122 |
| 2022 | 13102020201 | Servicios de venta y de distribución; alojamiento; servicios de suministro de comidas y bebidas; servicios de transporte; y servicios de distribución de electricidad, gas y agua | 4.554.967 | 0 | 0 | 4.554.967 | 58.500 | 1.687.067 | 3.704 | 2.867.900 |
| 2022 | 1310202020102 | Servicios de transporte de pasajeros | 1.444.867 | 0 | 0 | 1.444.867 | 0 | 1.444.867 | 10.000 | 0 |
| 2022 | 1310202020106 | Servicios postales y de mensajería | 3.110.100 | 0 | 0 | 3.110.100 | 58.500 | 242.200 | 779 | 2.867.900 |
| 2022 | 131020202010601 | Servicios de mensajería | 3.110.100 | 0 | 0 | 3.110.100 | 58.500 | 242.200 | 779 | 2.867.900 |
| 2022 | 13102020202 | Servicios financieros y servicios conexos, servicios inmobiliarios y servicios de leasing | 24.877.190 | 0 | 0 | 24.877.190 | 0 | 24.259.202 | 9.752 | 617.988 |
| 2022 | 1310202020201 | Servicios financieros y servicios conexos | 1.122.994 | 0 | 0 | 1.122.994 | 0 | 505.006 | 4.497 | 617.988 |
| 2022 | 131020202020108 | Servicios de seguros contra incendio, terremoto o sustracción | 800.000 | 0 | 0 | 800.000 | 0 | 505.006 | 6.313 | 294.994 |
| 2022 | 131020202020110 | Servicios de seguro obligatorio de accidentes de tránsito (SOAT) | 322.994 | 0 | 0 | 322.994 | 0 | 0 | 0 | 322.994 |
| 2022 | 1310202020202 | Servicios inmobiliarios | 23.754.196 | 0 | 0 | 23.754.196 | 0 | 23.754.196 | 10.000 | 0 |
| 2022 | 131020202020203 | Servicio de arrendamiento de bienes inmuebles a comisión o por contrata | 23.754.196 | 0 | 0 | 23.754.196 | 0 | 23.754.196 | 10.000 | 0 |
| 2022 | 13102020203 | Servicios prestados a las empresas y servicios de producción | 87.971.144 | 0 | 0 | 87.971.144 | 0 | 87.404.246 | 9.936 | 566.898 |
| 2022 | 1310202020302 | Servicios jurídicos y contables | 907.213 | 0 | 0 | 907.213 | 0 | 619.213 | 6.825 | 288.000 |
| 2022 | 131020202030203 | Otros servicios jurídicos n.c.p. | 907.213 | 0 | 0 | 907.213 | 0 | 619.213 | 6.825 | 288.000 |
| 2022 | 1310202020304 | Servicios de telecomunicaciones, transmisión y suministro de información | 5.851.715 | 0 | 0 | 5.851.715 | 0 | 5.851.715 | 10.000 | 0 |
| 2022 | 131020202030401 | Servicios de telefonía fija | 5.851.715 | 0 | 0 | 5.851.715 | 0 | 5.851.715 | 10.000 | 0 |
| 2022 | 1310202020305 | Servicios de soporte | 79.195.216 | 0 | 0 | 79.195.216 | 0 | 79.195.216 | 10.000 | 0 |
| 2022 | 131020202030501 | Servicios de protección (guardas de seguridad) | 38.335.925 | 0 | 0 | 38.335.925 | 0 | 38.335.925 | 10.000 | 0 |
| 2022 | 131020202030502 | Servicios de limpieza general | 40.859.291 | 0 | 0 | 40.859.291 | 0 | 40.859.291 | 10.000 | 0 |
| 2022 | 1310202020306 | Servicios de mantenimiento, reparación e instalación (excepto servicios de construcción) | 2.017.000 | 0 | 0 | 2.017.000 | 0 | 1.738.102 | 8.617 | 278.898 |
| 2022 | 131020202030604 | Servicios de mantenimiento y reparación de maquinaria y equipo de transporte | 2.017.000 | 0 | 0 | 2.017.000 | 0 | 1.738.102 | 8.617 | 278.898 |
| 2022 | 13102020204 | Servicios administrativos del Gobierno | 9.455.521 | 0 | 0 | 9.455.521 | 0 | 7.212.930 | 7.628 | 2.242.591 |


INSTITUTO DISTRITAL DE TURISMO
EJECUCION PRESUPUESTO
INFORME DE EJECUCION DE GASTOS DE RESERVAS PRESUPUESTALES
UNIDAD EJECUTORA 0221-01
01 ENERO A 30 JUNIO DE 2.022

| Ejercicio | Posición presupuestaria | Descripción | Reserva Constituida | Anulaciones Mes | Anulaciones Acumuladas | Reserva Definitiva | Autorización Giro Mes | Autorización Giro Acumulada | % Ej. Autorización Giro | Reserva Sin Autorización Giro |
|-----------|-------------------------|---|---------------------|-----------------|------------------------|--------------------|-----------------------|-----------------------------|-------------------------|-------------------------------|
| 2022 | 1310202020401 | Otros servicios públicos generales del Gobierno n.c.p. | 9.455.521 | 0 | 0 | 9.455.521 | 0 | 7.212.930 | 7.628 | 2.242.591 |
| 2022 | 131020202040101 | Energía | 6.181.660 | 0 | 0 | 6.181.660 | 0 | 6.181.660 | 10.000 | 0 |
| 2022 | 131020202040102 | Acueducto y alcantarillado | 3.045.060 | 0 | 0 | 3.045.060 | 0 | 802.469 | 2.635 | 2.242.591 |
| 2022 | 131020202040103 | Aseo | 228.801 | 0 | 0 | 228.801 | 0 | 228.801 | 10.000 | 0 |
| 2022 | 13102020205 | Viáticos y gastos de viaje | 20.200.000 | 0 | -232.816 | 19.967.184 | 0 | 19.967.184 | 10.000 | 0 |
| 2022 | 13102020206 | Capacitación | 17.640.000 | 0 | 0 | 17.640.000 | 8.000.000 | 17.640.000 | 10.000 | 0 |
| 2022 | 13102020207 | Bienestar e Incentivos | 45.909.704 | 0 | 0 | 45.909.704 | 0 | 42.050.959 | 9.159 | 3.858.745 |
| 2022 | 13102020208 | Salud ocupacional | 3.424.529 | 0 | 0 | 3.424.529 | 0 | 3.388.529 | 9.895 | 36.000 |
| 2022 | 133 | INVERSION | 5.050.661.999 | -2.782.000 | -19.681.467 | 5.030.980.532 | 49.004.265 | 4.068.072.576 | 8.086 | 962.907.956 |
| 2022 | 13301 | DIRECTA | 5.050.661.999 | -2.782.000 | -19.681.467 | 5.030.980.532 | 49.004.265 | 4.068.072.576 | 8.086 | 962.907.956 |
| 2022 | 1330116 | Un Nuevo Contrato Social y Ambiental para la Bogotá del Siglo XXI | 5.050.661.999 | -2.782.000 | -19.681.467 | 5.030.980.532 | 49.004.265 | 4.068.072.576 | 8.086 | 962.907.956 |
| 2022 | 133011601 | Hacer un nuevo contrato social con igualdad de oportunidades para la inclusión social, productiva y política | 4.272.506.896 | -929.000 | -6.515.667 | 4.265.991.229 | 43.883.514 | 3.316.289.039 | 7.774 | 949.702.190 |
| 2022 | 13301160126 | Bogotá y región, el mejor destino para visitar | 4.272.506.896 | -929.000 | -6.515.667 | 4.265.991.229 | 43.883.514 | 3.316.289.039 | 7.774 | 949.702.190 |
| 2022 | 133011601260000007705 | Fortalecimiento del sistema turístico de Bogotá Región, para responder a las principales tendencias oportunistas y cambios que inciden en el sector, en Bogotá | 2.697.689.742 | -929.000 | -6.515.667 | 2.691.174.075 | 38.174.302 | 1.788.175.786 | 6.645 | 902.998.289 |
| 2022 | 1082001052 | Servicios para la comunidad, sociales y personales | 6.166.667 | 0 | 0 | 6.166.667 | 0 | 5.000.000 | 8.108 | 1.166.667 |
| 2022 | 1082001042 | Servicios prestados a las empresas y servicios de producción | 2.691.523.075 | -929.000 | -6.515.667 | 2.685.007.408 | 38.174.302 | 1.783.175.786 | 6.641 | 901.831.622 |
| 2022 | 133011601260000007706 | Implementación de estrategias de mercadeo y promoción para el sector turístico de la ciudad de Bogotá | 1.574.817.154 | 0 | 0 | 1.574.817.154 | 5.709.212 | 1.528.113.253 | 9.703 | 46.703.901 |
| 2022 | 1082001052 | Servicios para la comunidad, sociales y personales | 99.364.680 | 0 | 0 | 99.364.680 | 0 | 99.364.680 | 10.000 | 0 |
| 2022 | 1082001042 | Servicios prestados a las empresas y servicios de producción | 1.475.452.474 | 0 | 0 | 1.475.452.474 | 5.709.212 | 1.428.748.573 | 9.683 | 46.703.901 |
| 2022 | 133011603 | Inspirar confianza y legitimidad para vivir sin miedo y ser epicentro de cultura ciudadana, paz y reconciliación | 163.847.000 | 0 | -7.140.000 | 156.707.000 | 4.333.334 | 156.057.000 | 9.959 | 650.000 |
| 2022 | 13301160348 | Plataforma institucional para la seguridad y justicia | 163.847.000 | 0 | -7.140.000 | 156.707.000 | 4.333.334 | 156.057.000 | 9.959 | 650.000 |
| 2022 | 133011603480000007707 | Desarrollo de estrategias para reducir condiciones que permiten la ocurrencia de delitos asociados a la ESCNNA, y delitos en contra de turistas y visitantes en la región y en Bogotá | 163.847.000 | 0 | -7.140.000 | 156.707.000 | 4.333.334 | 156.057.000 | 9.959 | 650.000 |
| 2022 | 1082001042 | Servicios prestados a las empresas y servicios de producción | 163.847.000 | 0 | -7.140.000 | 156.707.000 | 4.333.334 | 156.057.000 | 9.959 | 650.000 |
| 2022 | 133011605 | Construir Bogotá Región con gobierno abierto, transparente y ciudadanía consciente | 614.308.103 | -1.853.000 | -6.025.800 | 608.282.303 | 787.417 | 595.726.537 | 9.794 | 12.555.766 |
| 2022 | 13301160554 | Transformación digital y gestión de TIC para un territorio inteligente | 18.073.408 | 0 | 0 | 18.073.408 | 0 | 18.073.408 | 10.000 | 0 |
| 2022 | 133011605540000007708 | Desarrollo de las herramientas tecnológicas de promoción e información turística de Bogotá | 18.073.408 | 0 | 0 | 18.073.408 | 0 | 18.073.408 | 10.000 | 0 |
| 2022 | 1082001042 | Servicios prestados a las empresas y servicios de producción | 18.073.408 | 0 | 0 | 18.073.408 | 0 | 18.073.408 | 10.000 | 0 |
| 2022 | 13301160556 | Gestión Pública Efectiva | 596.234.695 | -1.853.000 | -6.025.800 | 590.208.895 | 787.417 | 577.653.129 | 9.787 | 12.555.766 |
| 2022 | 133011605560000007709 | Mejoramiento y fortalecimiento de la capacidad institucional del Instituto Distrital de Turismo de Bogotá | 596.234.695 | -1.853.000 | -6.025.800 | 590.208.895 | 787.417 | 577.653.129 | 9.787 | 12.555.766 |
| 2022 | 1082001042 | Servicios prestados a las empresas y servicios de producción | 596.234.695 | -1.853.000 | -6.025.800 | 590.208.895 | 787.417 | 577.653.129 | 9.787 | 12.555.766 |

Fuente: Sistema de información BOGDATA

Preparó: Dumar Ernesto Carvajal Carrillo, Profesional Especializado de Presupuesto IDT 


EDWIN OSWALDO PEÑA ROA
 RESPONSABLE DEL PRESUPUESTO
 CC No. 80244164 DE BOGOTÁ



KAROL FAJARDO MARÍN
 DIRECTOR GENERAL
 CC No. 52438432 DE BOGOTÁ

INSTITUTO DISTRITAL DE TURISMO
EJECUCION PRESUPUESTO
INFORME DE EJECUCION DE RESERVAS PRESUPUESTALES
UNIDAD EJECUTORA 0221-02
01 ENERO A 30 JUNIO DE 2.022

| Ejercicio | Posición presupuestaria | Descripción | Reserva Constituida | Anulaciones Mes | Anulaciones Acumuladas | Reserva Definitiva | Autorización Giro Mes | Autorización Giro Acumulada | % Ej. Autorización Giro | Reserva Sin Autorización Giro |
|-----------|-------------------------|--|---------------------|-----------------|------------------------|--------------------|-----------------------|-----------------------------|-------------------------|-------------------------------|
| 2022 | 1 | TOTALES | 1.305.929.410 | 0 | -25.000.000 | 1.280.929.410 | 120.868.746 | 890.724.304 | 6.954 | 390.205.106 |
| 2022 | 13 | GASTOS | 1.305.929.410 | 0 | -25.000.000 | 1.280.929.410 | 120.868.746 | 890.724.304 | 6.954 | 390.205.106 |
| 2022 | 133 | INVERSION | 1.305.929.410 | 0 | -25.000.000 | 1.280.929.410 | 120.868.746 | 890.724.304 | 6.954 | 390.205.106 |
| 2022 | 13301 | DIRECTA | 1.305.929.410 | 0 | -25.000.000 | 1.280.929.410 | 120.868.746 | 890.724.304 | 6.954 | 390.205.106 |
| 2022 | 1330116 | Un Nuevo Contrato Social y Ambiental para la Bogoia del Siglo XXI | 1.305.929.410 | 0 | -25.000.000 | 1.280.929.410 | 120.868.746 | 890.724.304 | 6.954 | 390.205.106 |
| 2022 | 133011601 | Hacer un nuevo contrato social con igualdad de oportunidades para la inclusión social, productiva y política | 1.305.929.410 | 0 | -25.000.000 | 1.280.929.410 | 120.868.746 | 890.724.304 | 6.954 | 390.205.106 |
| 2022 | 13301160126 | Bogotá y región, el mejor destino para visitar | 1.305.929.410 | 0 | -25.000.000 | 1.280.929.410 | 120.868.746 | 890.724.304 | 6.954 | 390.205.106 |
| 2022 | 13301160126000007908 | Administración del Fondo de Desarrollo Turístico de Bogotá - Fondetur Bogotá | 1.305.929.410 | 0 | -25.000.000 | 1.280.929.410 | 120.868.746 | 890.724.304 | 6.954 | 390.205.106 |
| 2022 | 1082001042 | Servicios prestados a las empresas y servicios de producción | 1.305.929.410 | 0 | -25.000.000 | 1.280.929.410 | 120.868.746 | 890.724.304 | 6.954 | 390.205.106 |

Fuente: Sistema de información BOGDATA

Preparó: Dumar Ernesto Carvajal Carrillo, Profesional Especializado de Presupuesto IDT - 7


EDWIN OSWALDO PEÑA ROA
 RESPONSABLE DEL PRESUPUESTO
 CC No. 80244164 DE BOGOTÁ


KAROL FAJARDO MARIÑO
 DIRECTOR GENERAL
 CC No. 52438432 DE BOGOTÁ