



INSTITUTO DISTRITAL DE TURISMO
EJECUCION PRESUPUESTO
INFORME DE EJECUCION DEL PRESUPUESTO DE INGRESOS
01 AL 31 DE ENERO DE 2022

Ce.gestores / Pos.presupuestarias	Aprop. Inicial	Modificaciones Mes	Modificac. Acumulado	Apropiación Vigent	Recaudo Mes	Recaudo Acumulad	Saldo por Recauda	% Recaud.	Reconocimiento Mes	Reconon. Acumulado	Saldo Pdte Reconocer	% Ej. Ppto
TOTAL	29.281.530.000	0	0	29.281.530.000	453.647.841	453.647.841	28.827.882.159	1,55	0	0	0	0
0221-01 INSTITUTO DISTRITAL DE TURISMO - IDT	29.281.530.000	0	0	29.281.530.000	453.647.841	453.647.841	28.827.882.159	1,55	0	0	0	0
1250101 Vigencia	0	0	0	0	0	0	0	0	0	0	0	0
0150101 Vigencia	29.281.530.000	0	0	29.281.530.000	453.647.841	453.647.841	28.827.882.159	1,55	0	0	0	0

Fuente: Sistema de Información BOGDATA

Preparó: Dumar Ernesto Carvajal Carrillo, Profesional Especializado de Presupuesto IDT


EDWIN OSWALDO PEÑA ROA
RESPONSABLE DEL PRESUPUESTO
CC No. 80244164 DE BOGOTA
Teléfono: 2170711 EXT.146


KAROL FAJARDO MARIÑO
DIRECTORA GENERAL
CC No. 52438432 DE BOGOTA
Teléfono: 3813000

**EJECUCIÓN DE INGRESOS RESERVAS PRESUPUESTALES
ESTABLECIMIENTOS PÚBLICOS Y UNIDADES ADMINISTRATIVAS ESPECIALES**

ENTIDAD:	INSTITUTO DISTRITAL DE TURISMO						
CÓDIGO:	0221-01						
VIGENCIA FISCAL:	2022						
MES:	ENERO						
CÓDIGO PRESUPUESTAL	CONCEPTO	RECURSOS QUE RESPALDAN LAS RESERVAS CONSTITUIDAS ^{1/}	MODIFICACIONES ^{2/}	RECURSOS QUE RESPALDAN LAS RESERVAS DEFINITIVAS ^{3/}	RECAUDO MES	RECAUDO ACUMULADO	% EJECUCIÓN
2-4	RECURSOS DE CAPITAL	-	-	-	-	-	-
2-4-1	RECURSOS DEL BALANCE	-	-	-	-	-	-
2-4-1-08	Otros Recursos del Balance	-	-	-	-	-	-
2-4-1-08-01	Otros Recursos del Balance de Destinación Específica	-	-	-	-	-	-
2-4-1-08-01-01	Fosyga	-	-	-	-	-	-
2-4-1-08-01-02	Otras Nación	-	-	-	-	-	-
2-4-1-08-01-03	Otros Destinación Específica	-	-	-	-	-	-
2-4-1-08-02	Otros Recursos del Balance de libre destinación	-	-	-	-	-	-
2-4-3	RENDIMIENTOS POR OPERACIONES FINANCIERAS	-	-	-	-	-	-
2-4-3-01	Rendimientos provenientes de Recursos de Destinación Específica	-	-	-	-	-	-
2-4-3-02	Rendimientos provenientes de Recursos de Libre Destinación	-	-	-	-	-	-
2-4-3-03	Rendimientos Financieros Estampilla UD	-	-	-	-	-	-
TOTAL							
2-2-4	ADMINISTRACIÓN CENTRAL	5.289.499.429	-	5.289.499.429	1.085.699.669	1.085.699.669	20,53%
2-2-4-01	Aporte Ordinario	5.289.499.429	-	5.289.499.429	1.085.699.669	1.085.699.669	20,53%
2-2-4-01-02	Vigencia Anterior	5.289.499.429	-	5.289.499.429	1.085.699.669	1.085.699.669	20,53%
2-2-4-01-02-01	Reservas	5.289.499.429	-	5.289.499.429	1.085.699.669	1.085.699.669	20,53%
2-2-4-01-04	Reservas SGP Salud	-	-	-	-	-	-
2-2-4-01-05	Reservas SGP Propósito General	-	-	-	-	-	-
2-2-4-01-06	Reservas IVA Cedido de Licores	-	-	-	-	-	-
2-2-4-01-07	Reservas IVA al servicio de Telefonía Móvil	-	-	-	-	-	-
TOTAL							
TOTAL RECURSOS FINANCIACIÓN RESERVAS		5.289.499.429	-	5.289.499.429	1.085.699.669	1.085.699.669	20,53%

^{1, 2 y 3/} Los datos deben coincidir con el Informe de Ejecución de Reservas Presupuestales del sistema BOGDATA

Preparó: Dumar Ernesto Carvajal Carrillo, Profesional Especializado de Presupuesto IDT


EDWIN OSWALDO PEÑA ROA
 Subdirector de Gestión Corporativa y Control Disciplinario


KAROL FAJARDO MARIÑO
 Directora General

INSTITUTO DISTRITAL DE TURISMO
EJECUCION PRESUPUESTO
INFORME DE EJECUCION DEL PRESUPUESTO DE GASTOS E INVERSIONES
DI AL 31 DE ENERO DE 2022

Entidad/Proyecto/Objeto/Gasto/Fuente	Apropiación Inicial	Modificaciones Mes	Modific. Acumulada	Apropiación Vigente	Suspensión	Aprob. Disponible	CDP Mes	CDP Acumulada	Saldo Agr Disponible	Compromisos Mes	Compromisos Acumulada	Saldo p. Comprometer	Eje Fin	Giro Mes Presupuestal	Giros Acumulados Pto	Saldo por Pagar	% E/Giro	Giro Mes Tesoral	Giros Acumul. Tesoral	Folio Pagar Tesoral
TOTAL	29.281.530.000	0	0	29.281.530.000	0	29.281.530.000	8.904.469.510	20.377.060.490	6.764.750.837	6.764.750.837	6.764.750.837	2.139.718.673	23.1	453.647.841	453.647.841	6.311.102.996	1.55	453.647.841	453.647.841	453.647.841
0221-01 INSTITUTO DISTRITAL DE TURISMO - IDT	26.781.530.000	0	0	26.781.530.000	0	26.781.530.000	8.361.675.510	18.419.854.490	6.515.094.837	6.515.094.837	6.515.094.837	1.846.580.673	24.33	453.647.841	453.647.841	6.061.446.996	1.69	453.647.841	453.647.841	453.647.841
000000000000000000000221 0221 - Programa Funcionamiento - INSTITUTO DISTRIT	9.281.530.000	0	0	9.281.530.000	0	9.281.530.000	1.420.069.810	1.420.069.810	7.861.460.170	1.331.793.450	1.331.793.450	88.276.380	14.35	453.647.841	453.647.841	878.145.609	4.89	453.647.841	453.647.841	453.647.841
02180151 Impuesto sobre vehículos automotores	150.000	0	0	150.000	0	150.000	150.000	150.000	0	0	0	0	0	0	0	0	0	0	0	0
1-100-F001 VA-Recursos distrito	150.000	0	0	150.000	0	150.000	150.000	150.000	0	0	0	0	0	0	0	0	0	0	0	0
0211010100101 Sueldo básico	2.875.702.000	0	0	2.875.702.000	0	2.875.702.000	189.909.254	189.909.254	2.685.792.746	189.909.254	189.909.254	0	6.6	189.909.254	189.909.254	0	6.6	189.909.254	189.909.254	189.909.254
1-100-F001 VA-Recursos distrito	2.875.702.000	0	0	2.875.702.000	0	2.875.702.000	189.909.254	189.909.254	2.685.792.746	189.909.254	189.909.254	0	6.6	189.909.254	189.909.254	0	6.6	189.909.254	189.909.254	189.909.254
0211010100102 Horas extras, dominicales, festivos y recargos	43.809.000	0	0	43.809.000	0	43.809.000	1.743.093	1.743.093	42.065.907	1.743.093	1.743.093	0	3.98	1.743.093	1.743.093	0	3.98	1.743.093	1.743.093	1.743.093
1-100-F001 VA-Recursos distrito	43.809.000	0	0	43.809.000	0	43.809.000	1.743.093	1.743.093	42.065.907	1.743.093	1.743.093	0	3.98	1.743.093	1.743.093	0	3.98	1.743.093	1.743.093	1.743.093
0211010100103 Gastos de representación	369.268.000	0	0	369.268.000	0	369.268.000	26.795.663	26.795.663	342.472.337	26.795.663	26.795.663	0	7.26	26.795.663	26.795.663	0	7.26	26.795.663	26.795.663	26.795.663
1-100-F001 VA-Recursos distrito	369.268.000	0	0	369.268.000	0	369.268.000	26.795.663	26.795.663	342.472.337	26.795.663	26.795.663	0	7.26	26.795.663	26.795.663	0	7.26	26.795.663	26.795.663	26.795.663
0211010100107 Bonificación por servicios prestados	86.701.000	0	0	86.701.000	0	86.701.000	11.368.314	11.368.314	75.332.686	11.368.314	11.368.314	0	13.11	11.368.314	11.368.314	0	13.11	11.368.314	11.368.314	11.368.314
1-100-F001 VA-Recursos distrito	86.701.000	0	0	86.701.000	0	86.701.000	11.368.314	11.368.314	75.332.686	11.368.314	11.368.314	0	13.11	11.368.314	11.368.314	0	13.11	11.368.314	11.368.314	11.368.314
021101010010801 Prima de navidad	553.831.000	0	0	553.831.000	0	553.831.000	0	0	0	0	0	0	0	0	0	0	0	0	0	0
1-100-F001 VA-Recursos distrito	553.831.000	0	0	553.831.000	0	553.831.000	0	0	0	0	0	0	0	0	0	0	0	0	0	0
021101010010802 Prima de vacaciones	183.858.000	0	0	183.858.000	0	183.858.000	21.134.242	21.134.242	162.723.758	21.134.242	21.134.242	0	11.49	21.134.242	21.134.242	0	11.49	21.134.242	21.134.242	21.134.242
1-100-F001 VA-Recursos distrito	183.858.000	0	0	183.858.000	0	183.858.000	21.134.242	21.134.242	162.723.758	21.134.242	21.134.242	0	11.49	21.134.242	21.134.242	0	11.49	21.134.242	21.134.242	21.134.242
0211010100109 Prima técnica salarial	945.056.000	0	0	945.056.000	0	945.056.000	73.698.738	73.698.738	871.357.262	73.698.738	73.698.738	0	7.8	73.698.738	73.698.738	0	7.8	73.698.738	73.698.738	73.698.738
1-100-F001 VA-Recursos distrito	945.056.000	0	0	945.056.000	0	945.056.000	73.698.738	73.698.738	871.357.262	73.698.738	73.698.738	0	7.8	73.698.738	73.698.738	0	7.8	73.698.738	73.698.738	73.698.738
0211010100104 Prima Semestral	431.036.000	0	0	431.036.000	0	431.036.000	0	0	431.036.000	0	0	0	0	0	0	0	0	0	0	0
1-100-F001 VA-Recursos distrito	431.036.000	0	0	431.036.000	0	431.036.000	0	0	431.036.000	0	0	0	0	0	0	0	0	0	0	0
02110101001201 Beneficios a los empleados a corto plazo	46.061.000	0	0	46.061.000	0	46.061.000	1.226.287	1.226.287	44.834.713	1.226.287	1.226.287	0	2.66	1.226.287	1.226.287	0	2.66	1.226.287	1.226.287	1.226.287
1-100-F001 VA-Recursos distrito	46.061.000	0	0	46.061.000	0	46.061.000	1.226.287	1.226.287	44.834.713	1.226.287	1.226.287	0	2.66	1.226.287	1.226.287	0	2.66	1.226.287	1.226.287	1.226.287
0211010200101 Aportes a la seguridad social en pensiones publica	240.132.000	0	0	240.132.000	0	240.132.000	22.874.068	22.874.068	217.257.932	22.874.068	22.874.068	0	9.53	22.874.068	22.874.068	0	9.53	22.874.068	22.874.068	22.874.068
1-100-F001 VA-Recursos distrito	240.132.000	0	0	240.132.000	0	240.132.000	22.874.068	22.874.068	217.257.932	22.874.068	22.874.068	0	9.53	22.874.068	22.874.068	0	9.53	22.874.068	22.874.068	22.874.068
0211010200102 Aportes a la seguridad social en pensiones privada	284.032.000	0	0	284.032.000	0	284.032.000	14.087.751	14.087.751	269.944.249	14.087.751	14.087.751	0	4.96	14.087.751	14.087.751	0	4.96	14.087.751	14.087.751	14.087.751
1-100-F001 VA-Recursos distrito	284.032.000	0	0	284.032.000	0	284.032.000	14.087.751	14.087.751	269.944.249	14.087.751	14.087.751	0	4.96	14.087.751	14.087.751	0	4.96	14.087.751	14.087.751	14.087.751
0211010200101 Aportes a la seguridad social en salud pública	14.195.000	0	0	14.195.000	0	14.195.000	1.102.186	1.102.186	13.092.814	1.102.186	1.102.186	0	7.76	1.102.186	1.102.186	0	7.76	1.102.186	1.102.186	1.102.186
1-100-F001 VA-Recursos distrito	14.195.000	0	0	14.195.000	0	14.195.000	1.102.186	1.102.186	13.092.814	1.102.186	1.102.186	0	7.76	1.102.186	1.102.186	0	7.76	1.102.186	1.102.186	1.102.186
0211010200102 Aportes a la seguridad social en salud privada	357.099.000	0	0	357.099.000	0	357.099.000	24.640.342	24.640.342	332.458.658	24.640.342	24.640.342	0	6.9	24.640.342	24.640.342	0	6.9	24.640.342	24.640.342	24.640.342
1-100-F001 VA-Recursos distrito	357.099.000	0	0	357.099.000	0	357.099.000	24.640.342	24.640.342	332.458.658	24.640.342	24.640.342	0	6.9	24.640.342	24.640.342	0	6.9	24.640.342	24.640.342	24.640.342
0211010200101 Aportes de cesantías a fondos públicos	258.285.000	0	0	258.285.000	0	258.285.000	0	0	258.285.000	0	0	0	0	0	0	0	0	0	0	0
1-100-F001 VA-Recursos distrito	258.285.000	0	0	258.285.000	0	258.285.000	0	0	258.285.000	0	0	0	0	0	0	0	0	0	0	0
0211010200102 Aportes de cesantías a fondos privados	497.411.000	0	0	497.411.000	0	497.411.000	0	0	497.411.000	0	0	0	0	0	0	0	0	0	0	0
1-100-F001 VA-Recursos distrito	497.411.000	0	0	497.411.000	0	497.411.000	0	0	497.411.000	0	0	0	0	0	0	0	0	0	0	0
0211010200101 Aportes a la seguridad social en salud pública	14.195.000	0	0	14.195.000	0	14.195.000	1.102.186	1.102.186	13.092.814	1.102.186	1.102.186	0	7.76	1.102.186	1.102.186	0	7.76	1.102.186	1.102.186	1.102.186
1-100-F001 VA-Recursos distrito	14.195.000	0	0	14.195.000	0	14.195.000	1.102.186	1.102.186	13.092.814	1.102.186	1.102.186	0	7.76	1.102.186	1.102.186	0	7.76	1.102.186	1.102.186	1.102.186
0211010200102 Aportes a la seguridad social en salud privada	357.099.000	0	0	357.099.000	0	357.099.000	24.640.342	24.640.342	332.458.658	24.640.342	24.640.342	0	6.9	24.640.342	24.640.342	0	6.9	24.640.342	24.640.342	24.640.342
1-100-F001 VA-Recursos distrito	357.099.000	0	0	357.099.000	0	357.099.000	24.640.342	24.640.342	332.458.658	24.640.342	24.640.342	0	6.9	24.640.342	24.640.342	0	6.9	24.640.342	24.640.342	24.640.342
0211010200101 Aportes de cesantías a fondos públicos	258.285.000	0	0	258.285.000	0	258.285.000	0	0	258.285.000	0	0	0	0	0	0	0	0	0	0	0
1-100-F001 VA-Recursos distrito	258.285.000	0	0	258.285.000	0	258.285.000	0	0	258.285.000	0	0	0	0	0	0	0	0	0	0	0
0211010200102 Aportes de cesantías a fondos privados	497.411.000	0	0	497.411.000	0	497.411.000	0	0	497.411.000	0	0	0	0	0	0	0	0	0	0	0
1-100-F001 VA-Recursos distrito	497.411.000	0	0	497.411.000	0	497.411.000	0	0	497.411.000	0	0	0	0	0	0	0	0	0	0	0
0211010200101 Aportes a la seguridad social en salud pública	14.195.000	0	0	14.195.000	0	14.195.000	1.102.186	1.102.186	13.092.814	1.102.186	1.102.186	0	7.76	1.102.186	1.102.186	0	7.76	1.102.186	1.102.186	1.102.186
1-100-F001 VA-Recursos distrito	14.195.000	0	0	14.195.000	0	14.195.000	1.102.186	1.102.186												

INSTITUTO DISTRITAL DE TURISMO
EJECUCIÓN PRESUPUESTO
INFORME DE EJECUCIÓN DEL PRESUPUESTO DE GASTOS E INVERSIONES
01 AL 31 DE ENERO DE 2022

Entidad/Proyecto/ObjetoGasto/Fuente	Apropiación Inicial	Modificaciones Mes	Modific. Acumulado	Apropiación Vigente	Suspensión	Aprop. Disponible	CDP Mes	CDP Acumulado	Saldo Apr. Disponible	Compromisos Mes	Compromisos Acumulado	Saldo p. Comprometer	Eje Ptal %	Giro Mes Presupuestal	Giros Acumulados Ppto	Saldo pnr Pagar	% Eje Giro	Giro Mes Tesoral	Giros Acum. Tesoral	Pdebe Pagar Tesoral
1-100-F001 VA-Recursos distrito	100.000	0	0	100.000	0	100.000	0	0	100.000	0	0	0	0	0	0	0	0	0	0	0
02120201003043424014 Hipoclorito de sodio	434.000	0	0	434.000	0	434.000	0	0	434.000	0	0	0	0	0	0	0	0	0	0	0
1-100-F001 VA-Recursos distrito	434.000	0	0	434.000	0	434.000	0	0	434.000	0	0	0	0	0	0	0	0	0	0	0
0212020100304346401 Desinfectantes	500.000	0	0	500.000	0	500.000	0	0	500.000	0	0	0	0	0	0	0	0	0	0	0
1-100-F001 VA-Recursos distrito	500.000	0	0	500.000	0	500.000	0	0	500.000	0	0	0	0	0	0	0	0	0	0	0
02120201003053532101 Jabones en pasta para lavar	100.000	0	0	100.000	0	100.000	0	0	100.000	0	0	0	0	0	0	0	0	0	0	0
1-100-F001 VA-Recursos distrito	100.000	0	0	100.000	0	100.000	0	0	100.000	0	0	0	0	0	0	0	0	0	0	0
02120201003053532105 Jabones de tocador	300.000	0	0	300.000	0	300.000	0	0	300.000	0	0	0	0	0	0	0	0	0	0	0
1-100-F001 VA-Recursos distrito	300.000	0	0	300.000	0	300.000	0	0	300.000	0	0	0	0	0	0	0	0	0	0	0
02120201003053532201 Detergentes en polvo	100.000	0	0	100.000	0	100.000	0	0	100.000	0	0	0	0	0	0	0	0	0	0	0
1-100-F001 VA-Recursos distrito	100.000	0	0	100.000	0	100.000	0	0	100.000	0	0	0	0	0	0	0	0	0	0	0
02120201003053532209 Preparaciones desengrasantes para pisos	126.000	0	0	126.000	0	126.000	0	0	126.000	0	0	0	0	0	0	0	0	0	0	0
1-100-F001 VA-Recursos distrito	126.000	0	0	126.000	0	126.000	0	0	126.000	0	0	0	0	0	0	0	0	0	0	0
02120201003063611101 Llantas de caucho para automóviles	2.000.000	0	0	2.000.000	0	2.000.000	0	0	2.000.000	0	0	0	0	0	0	0	0	0	0	0
1-100-F001 VA-Recursos distrito	2.000.000	0	0	2.000.000	0	2.000.000	0	0	2.000.000	0	0	0	0	0	0	0	0	0	0	0
02120201003063641001 Bolsas de material plástico sin impresión	300.000	0	0	300.000	0	300.000	0	0	300.000	0	0	0	0	0	0	0	0	0	0	0
1-100-F001 VA-Recursos distrito	300.000	0	0	300.000	0	300.000	0	0	300.000	0	0	0	0	0	0	0	0	0	0	0
02120201003063649028 Partes y piezas plásticas para cartuchos de impres	10.001.000	0	0	10.001.000	0	10.001.000	1.200.000	1.200.000	8.801.000	0	0	1.200.000	0	0	0	0	0	0	0	0
1-100-F001 VA-Recursos distrito	10.001.000	0	0	10.001.000	0	10.001.000	1.200.000	1.200.000	8.801.000	0	0	1.200.000	0	0	0	0	0	0	0	0
02120201003063699006 Ganchos legajadores plásticos	300.000	0	0	300.000	0	300.000	0	0	300.000	0	0	0	0	0	0	0	0	0	0	0
1-100-F001 VA-Recursos distrito	300.000	0	0	300.000	0	300.000	0	0	300.000	0	0	0	0	0	0	0	0	0	0	0
02120201003073719302 Utensilios de vidrio para la mesa y la cocina	181.000	0	0	181.000	0	181.000	0	0	181.000	0	0	0	0	0	0	0	0	0	0	0
1-100-F001 VA-Recursos distrito	181.000	0	0	181.000	0	181.000	0	0	181.000	0	0	0	0	0	0	0	0	0	0	0
02120201003073791009 Paños y telas abrasivas para aseo y limpieza	250.000	0	0	250.000	0	250.000	0	0	250.000	0	0	0	0	0	0	0	0	0	0	0
1-100-F001 VA-Recursos distrito	250.000	0	0	250.000	0	250.000	0	0	250.000	0	0	0	0	0	0	0	0	0	0	0
02120201003083899303 Cepillos para lavar o fregar	100.000	0	0	100.000	0	100.000	0	0	100.000	0	0	0	0	0	0	0	0	0	0	0
1-100-F001 VA-Recursos distrito	100.000	0	0	100.000	0	100.000	0	0	100.000	0	0	0	0	0	0	0	0	0	0	0
02120201003083899304 Cepillos para brilladora	172.000	0	0	172.000	0	172.000	0	0	172.000	0	0	0	0	0	0	0	0	0	0	0
1-100-F001 VA-Recursos distrito	172.000	0	0	172.000	0	172.000	0	0	172.000	0	0	0	0	0	0	0	0	0	0	0
02120201004024291305 Tijeras para artes y oficios	61.000	0	0	61.000	0	61.000	0	0	61.000	0	0	0	0	0	0	0	0	0	0	0
1-100-F001 VA-Recursos distrito	61.000	0	0	61.000	0	61.000	0	0	61.000	0	0	0	0	0	0	0	0	0	0	0
021202020060464114 Servicios de transporte terrestre especial local id	1.800.000	0	0	1.800.000	0	1.800.000	400.000	400.000	1.400.000	0	0	400.000	0	0	0	0	0	0	0	0
1-100-F001 VA-Recursos distrito	1.800.000	0	0	1.800.000	0	1.800.000	400.000	400.000	1.400.000	0	0	400.000	0	0	0	0	0	0	0	0
021202020060565115 Servicios de mudanza de muebles domésticos y de of	3.500.000	0	3.500.000	3.500.000	0	3.500.000	3.500.000	3.500.000	0	0	0	3.500.000	0	0	0	0	0	0	0	0
1-100-F001 VA-Recursos distrito	3.500.000	0	3.500.000	3.500.000	0	3.500.000	3.500.000	3.500.000	0	0	0	3.500.000	0	0	0	0	0	0	0	0
021202020060868021 Servicios locales de mensajería nacional	1.500.000	0	0	1.500.000	0	1.500.000	150.000	150.000	1.350.000	0	0	150.000	0	0	0	0	0	0	0	0
1-100-F001 VA-Recursos distrito	1.500.000	0	0	1.500.000	0	1.500.000	150.000	150.000	1.350.000	0	0	150.000	0	0	0	0	0	0	0	0
0212020200701030471347 Servicio de seguro obligatorio de accidentes de tr	1.678.000	0	0	1.678.000	0	1.678.000	0	0	1.678.000	0	0	0	0	0	0	0	0	0	0	0
1-100-F001 VA-Recursos distrito	1.678.000	0	0	1.678.000	0	1.678.000	0	0	1.678.000	0	0	0	0	0	0	0	0	0	0	0
0212020200701030571355 Servicios de seguros de vehículos automotores	5.253.000	0	0	5.253.000	0	5.253.000	0	0	5.253.000	0	0	0	0	0	0	0	0	0	0	0
1-100-F001 VA-Recursos distrito	5.253.000	0	0	5.253.000	0	5.253.000	0	0	5.253.000	0	0	0	0	0	0	0	0	0	0	0
0212020200701030571354 Servicios de seguros contra incendio, terremoto o	42.704.000	0	0	42.704.000	0	42.704.000	0	0	42.704.000	0	0	0	0	0	0	0	0	0	0	0
1-100-F001 VA-Recursos distrito	42.704.000	0	0	42.704.000	0	42.704.000	0	0	42.704.000	0	0	0	0	0	0	0	0	0	0	0
0212020200701030571355 Servicios de seguros generales de responsabilidad	89.978.000	0	0	89.978.000	0	89.978.000	0	0	89.978.000	0	0	0	0	0	0	0	0	0	0	0
1-100-F001 VA-Recursos distrito	89.978.000	0	0	89.978.000	0	89.978.000	0	0	89.978.000	0	0	0	0	0	0	0	0	0	0	0
0212020200701030571359 Otros servicios de seguros distintos de los seguros	3.241.000	0	0	3.241.000	0	3.241.000	0	0	3.241.000	0	0	0	0	0	0	0	0	0	0	0
1-100-F001 VA-Recursos distrito	3.241.000	0	0	3.241.000	0	3.241.000	0	0	3.241.000	0	0	0	0	0	0	0	0	0	0	0
021202020070272112 Servicios de alquiler o arrendamiento con o sin op	752.035.000	99.615.605	99.615.605	851.630.605	0	851.630.605	851.630.605	851.630.605	0	850.758.145	850.758.145	872.460	99,9	0	0	850.758.145	0	0	0	0
1-100-F001 VA-Recursos distrito	752.035.000	99.615.605	99.615.605	851.630.605	0	851.630.605	851.630.605	851.630.605	0	850.758.145	850.758.145	872.460	99,9	0	0	850.758.145	0	0	0	0
021202020070373390 Derechos de uso de otros productos de propiedad in	16.777.000	0	0	16.777.000	0	16.777.000	0	0	16.777.000	0	0	0	0	0	0	0	0	0	0	0
1-100-F001 VA-Recursos distrito	16.777.000	0	0	16.777.000	0	16.777.000	0	0	16.777.000	0	0	0	0	0	0	0	0	0	0	0
021202020080282130 Servicios de documentación y certificación jurídica	150.000	0	0	150.000	0	150.000	150.000	150.000	0	0	0	150.000	0	0	0	0	0	0	0	0
1-100-F001 VA-Recursos distrito	150.000	0	0	150.000	0	150.000	150.000	150.000	0	0	0	150.000	0	0	0	0	0	0	0	0
021202020080282199 Otros servicios jurídicos n.c.p.	2.300.000	0	0	2.300.000	0	2.300.000	0	0	2.300.000	0	0	0	0	0	0	0	0	0	0	0
1-100-F001 VA-Recursos distrito	2.300.000	0	0	2.300.000	0	2.300.000	0	0	2.300.000	0	0	0	0	0	0	0	0	0	0	0
021202020080383112 Servicios de consultoría en gestión financiera	4.774.000	0	0	4.774.000	0	4.774.000	0	0	4.774.000	0	0	0	0	0	0	0	0	0	0	0
1-100-F001 VA-Recursos distrito	4.774.000	0	0	4.774.000	0	4.774.000	0	0	4.774.000	0	0	0	0	0	0	0	0	0	0	0
021202020080484110 Servicios de operadores (conexión)	2.800.000	0	0	2.800.000	0	2.800.000	0	0	2.800.000	0	0									

INSTITUTO DISTRITAL DE TURISMO
EJECUCION PRESUPUESTO
INFORME DE EJECUCION DEL PRESUPUESTO DE GASTOS E INVERSIONES
01 AL 31 DE ENERO DE 2022

Entidad/Proyecto/ObjetoGasto/Fuente	Apropiación Inicial	Modificaciones Mes	Modific. Acumulado	Apropiación Vigente	Suspensión	Aprop. Disponible	CDP Mes	CDP Acumulado	Saldo Apr Disponible	Compromiso Mes	Compromiso Acumulado	Saldo p. Comprometer	Fte Ptal %	Giro Mes Presupuestal	Giros Acumulados Ppto	Saldo por Pagar	% E.Giro	Giro Mes Tesoral	Giros Acum. Tesoral	Pdre Pagar Tesoral	
1-100-F001 VA-Recursos distrito	3.500.000																				
02120202008098912197 Servicios de impresión litográfica n.c.p.	200.000			200.000		200.000	200.000	200.000													
1-100-F001 VA-Recursos distrito	200.000			200.000		200.000	200.000	200.000													
0212020200802192913 Servicios de educación para la formación y el trab	20.000.000			20.000.000		20.000.000			20.000.000												
1-100-F001 VA-Recursos distrito	20.000.000			20.000.000		20.000.000			20.000.000												
021202020090393199 Otros servicios sanitarios n.c.p.	1.000.000			1.000.000		1.000.000			1.000.000												
1-100-F001 VA-Recursos distrito	1.000.000			1.000.000		1.000.000			1.000.000												
021202020090494239 Servicios generales de recolección de otros desech	3.000.000			3.000.000		3.000.000			3.000.000												
1-100-F001 VA-Recursos distrito	3.000.000			3.000.000		3.000.000			3.000.000												
021202020090596990 Otros servicios de diversión y entretenimiento n.c	56.487.000			56.487.000		56.487.000	20.000.000	20.000.000	36.487.000												
1-100-F001 VA-Recursos distrito	56.487.000			56.487.000		56.487.000	20.000.000	20.000.000	36.487.000												
02120202010 Válicos de los funcionarios en comisión	100.000.000			100.000.000		100.000.000	80.000.000	80.000.000	20.000.000	19.746.080	19.746.080	60.251.920	19,75	19.746.080	19.746.080		19,75	19.746.080	19.746.080		
1-100-F001 VA-Recursos distrito	100.000.000			100.000.000		100.000.000	80.000.000	80.000.000	20.000.000	19.746.080	19.746.080	60.251.920	19,75	19.746.080	19.746.080		19,75	19.746.080	19.746.080		
023011601260000007705 Fortalecimiento del sistema turístico de Bogotá Re	8.971.924.000			8.971.924.000		8.971.924.000	2.679.830.000	2.679.830.000	6.292.094.000	1.858.990.000	1.858.990.000	820.840.000	20,72			1.858.990.000					
02320201004024299927 Vallas, avtos y similares	1.025.000.000			1.025.000.000		1.025.000.000			1.025.000.000												
1-100-F039 VA-Credito	1.025.000.000			1.025.000.000		1.025.000.000			1.025.000.000												
0232020200664112 Servicios de transporte terrestre local regular de	36.000.000			36.000.000		36.000.000			36.000.000												
1-100-F001 VA-Recursos distrito	36.000.000			36.000.000		36.000.000			36.000.000												
0232020200881219 Servicios de investigación básica en otras ciencia	30.000.000	-5.000.000	-5.000.000	25.000.000		25.000.000			25.000.000												
1-100-F001 VA-Recursos distrito	30.000.000	-5.000.000	-5.000.000	25.000.000		25.000.000			25.000.000												
0232020200882120 Servicios de asesoramiento y representación jurídi	218.000.000			218.000.000		218.000.000	217.800.000	217.800.000	200.000	217.800.000	217.800.000		99,91			217.800.000					
1-100-F001 VA-Recursos distrito	218.000.000			218.000.000		218.000.000	217.800.000	217.800.000	200.000	217.800.000	217.800.000		99,91			217.800.000					
023011601260000007705 Fortalecimiento del sistema turístico de Bogotá Re	8.971.924.000			8.971.924.000		8.971.924.000	142.800.000	142.800.000	200.000	142.800.000	142.800.000		99,86			142.800.000					
1-100-F039 VA-Credito	133.000.000	-55.000.000	-55.000.000	78.000.000		75.000.000	75.000.000	75.000.000		75.000.000	75.000.000		100			75.000.000					
0232020200882221 Servicios de contabilidad	40.000.000			40.000.000		40.000.000	40.000.000	40.000.000		40.000.000	40.000.000		100			40.000.000					
1-100-F001 VA-Recursos distrito	40.000.000			40.000.000		40.000.000	40.000.000	40.000.000		40.000.000	40.000.000		100			40.000.000					
0232020200883111 Servicios de consultoría en gestión estratégica	384.800.000			384.800.000		384.800.000	335.000.000	335.000.000	49.800.000	255.000.000	255.000.000	80.000.000	66,27			255.000.000					
1-100-F001 VA-Recursos distrito	384.800.000			384.800.000		384.800.000	335.000.000	335.000.000	49.800.000	255.000.000	255.000.000	80.000.000	66,27			255.000.000					
0232020200883113 Servicios de consultoría en administración del rec	18.000.000			18.000.000		18.000.000			18.000.000												
1-100-F001 VA-Recursos distrito	18.000.000			18.000.000		18.000.000			18.000.000												
0232020200883115 Servicios de consultoría en gestión administrativa	16.000.000			16.000.000		16.000.000			16.000.000												
1-100-F001 VA-Recursos distrito	16.000.000			16.000.000		16.000.000			16.000.000												
0232020200883117 Servicios de gestión de desarrollo empresarial	210.000.000	-40.000.000	-40.000.000	170.000.000		170.000.000	130.000.000	130.000.000	40.000.000	130.000.000	130.000.000		76,47			130.000.000					
1-100-F001 VA-Recursos distrito	210.000.000	-40.000.000	-40.000.000	170.000.000		170.000.000	130.000.000	130.000.000	40.000.000	130.000.000	130.000.000		76,47			130.000.000					
0232020200883121 Servicios de relaciones públicas	49.800.000	33.200.000	33.200.000	83.000.000		83.000.000	83.000.000	83.000.000		83.000.000	83.000.000		100			83.000.000					
1-100-F001 VA-Recursos distrito	49.800.000	33.200.000	33.200.000	83.000.000		83.000.000	83.000.000	83.000.000		83.000.000	83.000.000		100			83.000.000					
0232020200883129 Otros servicios de consultoría empresarial	119.500.000	500.000	500.000	120.000.000		120.000.000			120.000.000												
1-100-F001 VA-Recursos distrito	119.500.000	500.000	500.000	120.000.000		120.000.000			120.000.000												
0232020200883147 Servicios de diseño y desarrollo de redes y sistem	70.000.000			70.000.000		70.000.000	70.000.000	70.000.000		70.000.000	70.000.000		100			70.000.000					
1-100-F001 VA-Recursos distrito	70.000.000			70.000.000		70.000.000	70.000.000	70.000.000		70.000.000	70.000.000		100			70.000.000					
0232020200883151 Servicios de alojamiento de sitios web (hosting)	36.000.000			36.000.000		36.000.000			36.000.000												
1-100-F001 VA-Recursos distrito	36.000.000			36.000.000		36.000.000			36.000.000												
0232020200883111 Servicios de asesoría en arquitectura	192.000.000	42.000.000	42.000.000	234.000.000		234.000.000	192.000.000	192.000.000	42.000.000	112.000.000	112.000.000	80.000.000	47,86			112.000.000					
1-100-F039 VA-Credito	192.000.000	42.000.000	42.000.000	234.000.000		234.000.000	192.000.000	192.000.000	42.000.000	112.000.000	112.000.000	80.000.000	47,86			112.000.000					
0232020200883310 Servicios de asesoría en ingeniería	215.800.000	-28.000.000	-28.000.000	187.800.000		187.800.000	65.000.000	65.000.000	122.800.000	60.000.000	60.000.000		31,95			60.000.000					
1-100-F001 VA-Recursos distrito	215.800.000	-28.000.000	-28.000.000	187.800.000		187.800.000	65.000.000	65.000.000	122.800.000	60.000.000	60.000.000		31,95			60.000.000					
1-100-F039 VA-Credito	155.800.000	-28.000.000	-28.000.000	127.800.000		127.800.000			127.800.000				100			60.000.000					
0232020200883330 Servicios de administración en proyectos de constr	3.100.000.000			3.100.000.000		3.100.000.000			3.100.000.000												
1-100-F039 VA-Credito	3.100.000.000			3.100.000.000		3.100.000.000			3.100.000.000												
0232020200883950 Servicios de traducción e interpretación		20.000.000	20.000.000	20.000.000		20.000.000	20.000.000	20.000.000													
1-100-F001 VA-Recursos distrito		20.000.000	20.000.000	20.000.000		20.000.000	20.000.000	20.000.000													
0232020200883990 Otros servicios profesionales, técnicos y empresar	1.073.000.000	-59.200.000	-59.200.000	1.013.800.000		1.013.800.000	766.400.000	766.400.000	247.400.000	527.400.000	527.400.000	239.000.000	52,02			527.400.000					
1-100-F001 VA-Recursos distrito	1.073.000.000	-59.200.000	-59.200.000	1.013.800.000		1.013.800.000	766.400.000	766.400.000	247.400.000	527.400.000	527.400.000	239.000.000	52,02			527.400.000					
1-100-F039 VA-Credito	948.000.000	-93.000.000	-93.000.000	855.000.000		855.000.000	685.600.000	685.600.000	169.400.000	496.600.000	496.600.000	189.000.000	58,08			496.600.000					
0232020200885550 Servicios de guías de turismo	40.000.000			40.000.000		40.000.000	40.000.000	40.000.000		40.000.000	40.000.000		100								

INSTITUTO DISTRITAL DE TURISMO
EJECUCION PRESUPUESTO
INFORME DE EJECUCION DEL PRESUPUESTO DE GASTOS E INVERSIONES
01 AL 31 DE ENERO DE 2022

Entidad/Proyecto/ObjetoGasto/Fuente	Apropiación Inicial	Modificaciones Mes	Modific. Acumulada	Apropiación Vigente	Suspensión	Apogr. Disponible	CDP Mes	CDP Acumulado	Saldo Apr. Disponible	Compromisos Mes	Compromisos Acumulados	Saldo p. Comprometer	Fin Pta %	Giro Mes Presupuestal	Giros Acumulados Ppto	Saldo por Pagar	% Ej Giro	Giro Mes Tesoral	Giros Acumul. Tesoral	Péte Pagar Tesoral	
1-100-F001 VA-Recursos distrito	25.210.000		0	25.210.000	0	25.210.000	25.210.000	25.210.000	0	0	0	25.210.000	0	0	0	0	0	0	0	0	0
023202020077212 Servicios de alquiler o arrendamiento con o sin op	0	93.210.000	93.210.000	93.210.000	0	93.210.000	93.210.000	93.210.000	0	91.265.507	91.265.507	1.944.493	97,91	0	0	91.265.507	0	0	0	0	0
1-100-F001 VA-Recursos distrito	0	93.210.000	93.210.000	93.210.000	0	93.210.000	93.210.000	93.210.000	0	91.265.507	91.265.507	1.944.493	97,91	0	0	91.265.507	0	0	0	0	0
023202020077311 Derechos de uso de programas informáticos	221.000.000	-20.000.000	-20.000.000	201.000.000	0	201.000.000	201.000.000	201.000.000	0	201.000.000	201.000.000	0	0	0	0	0	0	0	0	0	0
1-100-F001 VA-Recursos distrito	221.000.000	-20.000.000	-20.000.000	201.000.000	0	201.000.000	201.000.000	201.000.000	0	201.000.000	201.000.000	0	0	0	0	0	0	0	0	0	0
0232020200881222 Servicios de investigación aplicada en economía	213.200.000	-38.150.000	-38.150.000	175.050.000	0	175.050.000	175.050.000	175.050.000	0	175.050.000	175.050.000	0	100	0	0	175.050.000	0	0	0	0	0
1-100-F001 VA-Recursos distrito	213.200.000	-38.150.000	-38.150.000	175.050.000	0	175.050.000	175.050.000	175.050.000	0	175.050.000	175.050.000	0	100	0	0	175.050.000	0	0	0	0	0
023202020088120 Servicios de asesoramiento y representación jurídica	500.000.000	-85.607.600	-85.607.600	414.392.400	0	414.392.400	394.600.000	394.600.000	19.792.400	394.600.000	394.600.000	0	95,22	0	0	394.600.000	0	0	0	0	0
1-100-F001 VA-Recursos distrito	500.000.000	-85.607.600	-85.607.600	414.392.400	0	414.392.400	394.600.000	394.600.000	19.792.400	394.600.000	394.600.000	0	95,22	0	0	394.600.000	0	0	0	0	0
023202020088199 Otros servicios jurídicos n.c.p.	121.122.000	-5.687.017	-5.687.017	115.434.983	0	115.434.983	80.830.000	80.830.000	34.604.983	80.830.000	80.830.000	0	70,02	0	0	80.830.000	0	0	0	0	0
1-100-F001 VA-Recursos distrito	121.122.000	-5.687.017	-5.687.017	115.434.983	0	115.434.983	80.830.000	80.830.000	34.604.983	80.830.000	80.830.000	0	70,02	0	0	80.830.000	0	0	0	0	0
023202020088210 Servicios de auditoría financiera	11.984.500	-20.548.500	-20.548.500	31.435.500	0	31.435.500	28.500.000	28.500.000	2.935.500	28.500.000	28.500.000	0	90,66	0	0	28.500.000	0	0	0	0	0
1-100-F001 VA-Recursos distrito	11.984.500	-20.548.500	-20.548.500	31.435.500	0	31.435.500	28.500.000	28.500.000	2.935.500	28.500.000	28.500.000	0	90,66	0	0	28.500.000	0	0	0	0	0
023202020088221 Servicios de contabilidad	69.952.000	0	0	69.952.000	0	69.952.000	57.300.000	57.300.000	12.652.000	57.300.000	57.300.000	0	100	0	0	57.300.000	0	0	0	0	0
1-100-F001 VA-Recursos distrito	69.952.000	0	0	69.952.000	0	69.952.000	57.300.000	57.300.000	12.652.000	57.300.000	57.300.000	0	100	0	0	57.300.000	0	0	0	0	0
023202020088111 Servicios de consultoría en gestión estratégica	253.336.000	20.420.283	20.420.283	273.756.283	0	273.756.283	251.340.283	251.340.283	22.416.000	207.880.000	207.880.000	43.460.283	75,94	0	0	207.880.000	0	0	0	0	0
1-100-F001 VA-Recursos distrito	253.336.000	20.420.283	20.420.283	273.756.283	0	273.756.283	251.340.283	251.340.283	22.416.000	207.880.000	207.880.000	43.460.283	75,94	0	0	207.880.000	0	0	0	0	0
023202020088112 Servicios de consultoría en gestión financiera	28.000.000	0	0	28.000.000	0	28.000.000	28.000.000	28.000.000	0	28.000.000	28.000.000	0	100	0	0	28.000.000	0	0	0	0	0
1-100-F001 VA-Recursos distrito	28.000.000	0	0	28.000.000	0	28.000.000	28.000.000	28.000.000	0	28.000.000	28.000.000	0	100	0	0	28.000.000	0	0	0	0	0
023202020088115 Servicios de consultoría en gestión administrativa	153.800.000	16.000.000	16.000.000	169.800.000	0	169.800.000	169.800.000	169.800.000	0	93.000.000	93.000.000	76.800.000	54,77	0	0	93.000.000	0	0	0	0	0
1-100-F001 VA-Recursos distrito	153.800.000	16.000.000	16.000.000	169.800.000	0	169.800.000	169.800.000	169.800.000	0	93.000.000	93.000.000	76.800.000	54,77	0	0	93.000.000	0	0	0	0	0
023202020088129 Otros servicios de consultoría empresarial	76.000.000	-14.994.083	-14.994.083	61.005.917	0	61.005.917	44.000.000	44.000.000	17.005.917	44.000.000	44.000.000	0	100	0	0	44.000.000	0	0	0	0	0
1-100-F001 VA-Recursos distrito	76.000.000	-14.994.083	-14.994.083	61.005.917	0	61.005.917	44.000.000	44.000.000	17.005.917	44.000.000	44.000.000	0	100	0	0	44.000.000	0	0	0	0	0
023202020088132 Servicios de soporte en tecnologías de la informac	27.700.000	0	0	27.700.000	0	27.700.000	27.700.000	27.700.000	0	15.500.000	15.500.000	12.200.000	55,96	0	0	15.500.000	0	0	0	0	0
1-100-F001 VA-Recursos distrito	27.700.000	0	0	27.700.000	0	27.700.000	27.700.000	27.700.000	0	15.500.000	15.500.000	12.200.000	55,96	0	0	15.500.000	0	0	0	0	0
023202020088141 Servicios de diseño y desarrollo de aplicaciones e	188.000.000	-80.000.000	-80.000.000	108.000.000	0	108.000.000	30.000.000	30.000.000	78.000.000	0	0	0	0	0	0	30.000.000	0	0	0	0	0
1-100-F001 VA-Recursos distrito	188.000.000	-80.000.000	-80.000.000	108.000.000	0	108.000.000	30.000.000	30.000.000	78.000.000	0	0	0	0	0	0	30.000.000	0	0	0	0	0
023202020088142 Servicios de diseño y desarrollo de redes y sistem	119.000.000	0	0	119.000.000	0	119.000.000	119.000.000	119.000.000	0	99.000.000	99.000.000	20.000.000	83,19	0	0	99.000.000	0	0	0	0	0
1-100-F001 VA-Recursos distrito	119.000.000	0	0	119.000.000	0	119.000.000	119.000.000	119.000.000	0	99.000.000	99.000.000	20.000.000	83,19	0	0	99.000.000	0	0	0	0	0
023202020088151 Servicios de alojamiento de sitios web (hosting)	192.573.000	-34.275.000	-34.275.000	158.298.000	0	158.298.000	0	0	158.298.000	0	0	0	0	0	0	0	0	0	0	0	0
1-100-F001 VA-Recursos distrito	192.573.000	-34.275.000	-34.275.000	158.298.000	0	158.298.000	0	0	158.298.000	0	0	0	0	0	0	0	0	0	0	0	0
023202020088159 Otros servicios de alojamiento y suministro de inf	0	20.000.000	20.000.000	20.000.000	0	20.000.000	0	0	20.000.000	0	0	0	0	0	0	0	0	0	0	0	0
1-100-F001 VA-Recursos distrito	0	20.000.000	20.000.000	20.000.000	0	20.000.000	0	0	20.000.000	0	0	0	0	0	0	0	0	0	0	0	0
023202020088190 Otros servicios de administración de TI, excepto i	101.405.000	-9.480.000	-9.480.000	91.925.000	0	91.925.000	91.925.000	91.925.000	0	91.925.000	91.925.000	0	100	0	0	91.925.000	0	0	0	0	0
1-100-F001 VA-Recursos distrito	101.405.000	-9.480.000	-9.480.000	91.925.000	0	91.925.000	91.925.000	91.925.000	0	91.925.000	91.925.000	0	100	0	0	91.925.000	0	0	0	0	0
0232020200881310 Servicios de asesoría en ingeniería	45.518.000	-7.982.500	-7.982.500	37.535.500	0	37.535.500	31.100.000	31.100.000	6.435.500	31.100.000	31.100.000	0	88,81	0	0	31.100.000	0	0	0	0	0
1-100-F001 VA-Recursos distrito	45.518.000	-7.982.500	-7.982.500	37.535.500	0	37.535.500	31.100.000	31.100.000	6.435.500	31.100.000	31.100.000	0	88,81	0	0	31.100.000	0	0	0	0	0
0232020200881422 Servicios de cartografía	52.000.000	-6.550.000	-6.550.000	45.450.000	0	45.450.000	45.450.000	45.450.000	0	45.450.000	45.450.000	0	100	0	0	45.450.000	0	0	0	0	0
1-100-F001 VA-Recursos distrito	52.000.000	-6.550.000	-6.550.000	45.450.000	0	45.450.000	45.450.000	45.450.000	0	45.450.000	45.450.000	0	100	0	0	45.450.000	0	0	0	0	0
0232020200883611 Servicios integrales de publicidad	59.000.000	0	0	59.000.000	0	59.000.000	59.000.000	59.000.000	0	59.000.000	59.000.000	0	100	0	0	59.000.000	0	0	0	0	0
1-100-F001 VA-Recursos distrito	59.000.000	0	0	59.000.000	0	59.000.000	59.000.000	59.000.000	0	59.000.000	59.000.000	0	100	0	0	59.000.000	0	0	0	0	0
0232020200883700 Servicios de investigación de mercados y encuestas	453.000.000	40.336.000	40.336.000	493.336.000	0	493.336.000	430.242.500	430.242.500	63.093.500	357.463.000	357.463.000	72.779.500	72,46	0	0	357.463.000	0	0	0	0	0
1-100-F001 VA-Recursos distrito	453.000.000	40.336.000	40.336.000	493.336.000	0	493.336.000	430.242.500	430.242.500	63.093.500	357.463.000	357.463.000	72.779.500	72,46	0	0	357.463.000	0	0	0	0	0
0232020200883130 Servicios de fotografía y videografía para eventos	43.800.000	0	0	43.800.000	0	43.800.000	36.000.000	36.000.000	7.800.000	36.000.000	36.000.000	0	100	0	0	36.000.000	0	0	0	0	0
1-100-F001 VA-Recursos distrito	43.800.000	0	0	43.800.000	0	43.800.000	36.000.000	36.000.000	7.800.000	36.000.000	36.000.000	0	100								

INSTITUTO DISTRITAL DE TURISMO
EJECUCION PRESUPUESTO
INFORME DE EJECUCION DEL PRESUPUESTO DE GASTOS E INVERSIONES
01 AL 31 DE ENERO DE 2022

Entidad/Proyecto/ObjetoGasto/Fuente	Apropiación Inicial	Modificaciones Mes	Modific. Acumulado	Apropiación Vigente	Suspensión	Aprop. Disponible	CDP Mes	CDP Acumulado	Saldo Apr. Disponible	Compromisos Mes	Compromisos Acumulad.	Saldo p. Comprometer	Eje Pral %	Giro Mes Presupuestal	Giros Acumulados Ppto	Saldo por Pagar	% Ej. Giro	Giro Mes Tesoral	Giros Acumul. Tesoral	Pdta Pagar Tesoral	
1-100-F001 VA-Recursos distrito	20.000.000	-4.800.000	-4.800.000	15.200.000	0	15.200.000	0	0	15.200.000	0	0	0	0	0	0	0	0	0	0	0	0
0232020200885540 Servicios de operadores turísticos	1.977.479.000	-339.418.000	-339.418.000	1.638.061.000	0	1.638.061.000	0	0	1.638.061.000	0	0	0	0	0	0	0	0	0	0	0	0
1-100-F001 VA-Recursos distrito	1.977.479.000	-339.418.000	-339.418.000	1.638.061.000	0	1.638.061.000	0	0	1.638.061.000	0	0	0	0	0	0	0	0	0	0	0	0
0232020200885560 Servicios de promoción turística y de información	103.500.000	0	0	103.500.000	0	103.500.000	103.500.000	103.500.000	0	0	0	0	0	0	0	0	0	0	0	0	0
1-100-F001 VA-Recursos distrito	103.500.000	0	0	103.500.000	0	103.500.000	103.500.000	103.500.000	0	0	0	103.500.000	0	0	0	0	0	0	0	0	0
0232020200885940 Servicios administrativos combinados de oficina	46.521.000	9.670.000	9.670.000	56.191.000	0	56.191.000	33.856.000	33.856.000	22.335.000	33.856.000	33.856.000	0	60,25	0	0	33.856.000	0	0	0	0	0
1-100-F001 VA-Recursos distrito	46.521.000	9.670.000	9.670.000	56.191.000	0	56.191.000	33.856.000	33.856.000	22.335.000	33.856.000	33.856.000	0	60,25	0	0	33.856.000	0	0	0	0	0

Fuente: Bogotá

Preparó: Dumar Ernesto Carvajal Carrizo, Profesional Especializado de Presupuesto IDT


EDWIN OSWALDO PEÑA ROA
RESPONSABLE DEL PRESUPUESTO
CC No. 80244164 DE BOGOTÁ
Teléfono: 2170711 EXT.146


KAROL FAJARDO MARÍN
DIRECTORA GENERAL
CC No. 52438432 DE BOGOTÁ
Teléfono: 3813000



**EJECUCIÓN DE INGRESOS RESERVAS PRESUPUESTALES
ESTABLECIMIENTOS PÚBLICOS Y UNIDADES ADMINISTRATIVAS ESPECIALES**

ENTIDAD:	INSTITUTO DISTRITAL DE TURISMO						
CÓDIGO:	0221-02						
VIGENCIA FISCAL:	2022						
MES:	ENERO						
CÓDIGO PRESUPUESTAL	CONCEPTO	RECURSOS QUE RESPALDAN LAS RESERVAS CONSTITUIDAS1/	MODIFICACIONES 2/	RECURSOS QUE RESPALDAN LAS RESERVAS DEFINITIVAS3/	RECAUDO MES	RECAUDO ACUMULADO	% EJECUCIÓN
2-4	RECURSOS DE CAPITAL	-	-	-	-	-	
2-4-1	RECURSOS DEL BALANCE	-	-	-	-	-	
2-4-1-08	Otros Recursos del Balance	-	-	-	-	-	
2-4-1-08-01	Otros Recursos del Balance de Destinación Específica	-	-	-	-	-	
2-4-1-08-01-01	Fosyga	-	-	-	-	-	
2-4-1-08-01-02	Otras Nación	-	-	-	-	-	
2-4-1-08-01-03	Otros Destinación Específica	-	-	-	-	-	
2-4-1-08-02	Otros Recursos del Balance de libre destinación	-	-	-	-	-	
2-4-3	RENDIMIENTOS POR OPERACIONES FINANCIERAS	-	-	-	-	-	
2-4-3-01	Rendimientos provenientes de Recursos de Destinación Específica	-	-	-	-	-	
2-4-3-02	Rendimientos provenientes de Recursos de Libre Destinación	-	-	-	-	-	
2-4-3-03	Rendimientos Financieros Estampilla UD	-	-	-	-	-	
TOTAL							
2-2-4	ADMINISTRACIÓN CENTRAL	1.305.929.410	-	1.305.929.410	185.435.867	185.435.867	14,20%
2-2-4-01	Aporte Ordinario	1.305.929.410	-	1.305.929.410	185.435.867	185.435.867	14,20%
2-2-4-01-02	Vigencia Anterior	1.305.929.410	-	1.305.929.410	185.435.867	185.435.867	14,20%
2-2-4-01-02-01	Reservas	1.305.929.410	-	1.305.929.410	185.435.867	185.435.867	14,20%
2-2-4-01-04	Reservas SGP Salud	-	-	-	-	-	
2-2-4-01-05	Reservas SGP Propósito General	-	-	-	-	-	
2-2-4-01-06	Reservas IVA Cedido de Licores	-	-	-	-	-	
2-2-4-01-07	Reservas IVA al servicio de Telefonía Móvil	-	-	-	-	-	
TOTAL							
TOTAL RECURSOS FINANCIACIÓN RESERVAS		1.305.929.410	-	1.305.929.410	185.435.867	185.435.867	14,20%

^{1, 2 y 3} Los datos deben coincidir con el Informe de Ejecución de Reservas Presupuestales del sistema BOGDATA

Preparó: Dumar Ernesto Carvajal Carrillo, Profesional Especializado de Presupuesto IDT

Escriba el texto aquí

EDWIN OSWALDO PEÑA ROA
Subdirector de Gestión Corporativa y Control Disciplinario

KAROL FAJARDO MARIÑO
Directora General

**INSTITUTO DISTRITAL DE TURISMO
EJECUCION PRESUPUESTO
INFORME DE EJECUCION DE RESERVAS PRESUPUESTALES
UNIDAD EJECUTORA 0221-01
01 AL 31 DE ENERO DE 2.021**

Ejercicio	Posición presupuestaria	Descripción	Reserva Constituida	Anulaciones Mes	Anulaciones Acumuladas	Reserva Definitiva	Autorización Giro Mes	Autorización Giro Acumulada	% Ej. Autorización Giro	Reserva Sin Autorización Giro
2022	1	TOTALES	5.289.499.429,00	0,00	0,00	5.289.499.429,00	1.085.699.669,00	1.085.699.669,00	20,53	4.203.799.760,00
2022	13	GASTOS	5.289.499.429,00	0,00	0,00	5.289.499.429,00	1.085.699.669,00	1.085.699.669,00	20,53	4.203.799.760,00
2022	131	GASTOS DE FUNCIONAMIENTO	238.837.430,00	0,00	0,00	238.837.430,00	39.771.103,00	39.771.103,00	16,65	199.066.327,00
2022	13102	Adquisición de bienes y servicios	238.837.430,00	0,00	0,00	238.837.430,00	39.771.103,00	39.771.103,00	16,65	199.066.327,00
2022	1310201	Adquisición de activos no financieros	1.032.620,00	0,00	0,00	1.032.620,00	0,00	0,00	0,00	1.032.620,00
2022	131020101	Activos fijos	1.032.620,00	0,00	0,00	1.032.620,00	0,00	0,00	0,00	1.032.620,00
2022	13102010101	Maquinaria y equipo	1.032.620,00	0,00	0,00	1.032.620,00	0,00	0,00	0,00	1.032.620,00
2022	1310201010107	Equipo y aparatos de radio, televisión y comunicaciones	1.032.620,00	0,00	0,00	1.032.620,00	0,00	0,00	0,00	1.032.620,00
2022	1310202	Adquisiciones diferentes de activos no financieros	237.804.810,00	0,00	0,00	237.804.810,00	39.771.103,00	39.771.103,00	16,72	198.033.707,00
2022	131020201	Materiales y suministros	23.771.755,00	0,00	0,00	23.771.755,00	748.919,00	748.919,00	3,15	23.022.836,00
2022	13102020101	Productos alimenticios, bebidas y tabaco; textiles, prendas de vestir y productos de cuero	6.157.050,00	0,00	0,00	6.157.050,00	0,00	0,00	0,00	6.157.050,00
2022	1310202010103	Productos de molinería, almidones y productos derivados del almidón; otros productos alimenticios	5.621.050,00	0,00	0,00	5.621.050,00	0,00	0,00	0,00	5.621.050,00
2022	1310202010104	Bebidas	91.000,00	0,00	0,00	91.000,00	0,00	0,00	0,00	91.000,00
2022	1310202010105	Artículos textiles (excepto prendas de vestir)	107.000,00	0,00	0,00	107.000,00	0,00	0,00	0,00	107.000,00
2022	1310202010106	Dotación (prendas de vestir y calzado)	338.000,00	0,00	0,00	338.000,00	0,00	0,00	0,00	338.000,00
2022	13102020102	Otros bienes transportables (excepto productos metálicos, maquinaria y equipo	17.614.705,00	0,00	0,00	17.614.705,00	748.919,00	748.919,00	4,25	16.865.786,00
2022	1310202010202	Pasta o pulpa, papel y productos de papel; impresos y artículos relacionados	600.000,00	0,00	0,00	600.000,00	0,00	0,00	0,00	600.000,00
2022	1310202010203	Productos de hornos de coque, de refinación de petróleo y combustible	2.858.056,00	0,00	0,00	2.858.056,00	748.919,00	748.919,00	26,20	2.109.137,00
2022	1310202010204	Químicos básicos	116.400,00	0,00	0,00	116.400,00	0,00	0,00	0,00	116.400,00
2022	1310202010205	Otros productos químicos; fibras artificiales (o fibras industriales hechas por el hombre)	301.200,00	0,00	0,00	301.200,00	0,00	0,00	0,00	301.200,00
2022	1310202010206	Productos de caucho y plástico	13.279.049,00	0,00	0,00	13.279.049,00	0,00	0,00	0,00	13.279.049,00
2022	1310202010207	Vidrio y productos de vidrio y otros productos no metálicos n.c.p.	260.000,00	0,00	0,00	260.000,00	0,00	0,00	0,00	260.000,00
2022	1310202010208	Muebles; otros bienes transportables n.c.p.	200.000,00	0,00	0,00	200.000,00	0,00	0,00	0,00	200.000,00
2022	131020202	Adquisición de servicios	214.033.055,00	0,00	0,00	214.033.055,00	39.022.184,00	39.022.184,00	18,23	175.010.871,00
2022	13102020201	Servicios de venta y de distribución; alojamiento; servicios de suministro de comidas y bebidas; servicios de transporte; y servicios de distribución de electricidad, gas y agua	4.554.967,00	0,00	0,00	4.554.967,00	1.341.200,00	1.341.200,00	29,44	3.213.767,00
2022	1310202020102	Servicios de transporte de pasajeros	1.444.867,00	0,00	0,00	1.444.867,00	1.321.500,00	1.321.500,00	91,46	123.367,00
2022	1310202020106	Servicios postales y de mensajería	3.110.100,00	0,00	0,00	3.110.100,00	19.700,00	19.700,00	0,63	3.090.400,00
2022	131020202010601	Servicios de mensajería	3.110.100,00	0,00	0,00	3.110.100,00	19.700,00	19.700,00	0,63	3.090.400,00
2022	13102020202	Servicios financieros y servicios conexos, servicios inmobiliarios y servicios de leasing	24.877.190,00	0,00	0,00	24.877.190,00	0,00	0,00	0,00	24.877.190,00
2022	1310202020201	Servicios financieros y servicios conexos	1.122.994,00	0,00	0,00	1.122.994,00	0,00	0,00	0,00	1.122.994,00
2022	131020202020108	Servicios de seguros contra incendio, terremoto o sustracción	800.000,00	0,00	0,00	800.000,00	0,00	0,00	0,00	800.000,00
2022	131020202020110	Servicios de seguro obligatorio de accidentes de tránsito (SOAT)	322.994,00	0,00	0,00	322.994,00	0,00	0,00	0,00	322.994,00
2022	1310202020202	Servicios inmobiliarios	23.754.196,00	0,00	0,00	23.754.196,00	0,00	0,00	0,00	23.754.196,00
2022	131020202020203	Servicio de arrendamiento de bienes inmuebles a comisión o por contrata	23.754.196,00	0,00	0,00	23.754.196,00	0,00	0,00	0,00	23.754.196,00
2022	13102020203	Servicios prestados a las empresas y servicios de producción	87.971.144,00	0,00	0,00	87.971.144,00	23.364.624,00	23.364.624,00	26,56	64.606.520,00
2022	1310202020302	Servicios jurídicos y contables	907.213,00	0,00	0,00	907.213,00	111.948,00	111.948,00	12,34	795.265,00
2022	131020202030203	Otros servicios jurídicos n.c.p.	907.213,00	0,00	0,00	907.213,00	111.948,00	111.948,00	12,34	795.265,00
2022	1310202020304	Servicios de telecomunicaciones, transmisión y suministro de información	5.851.715,00	0,00	0,00	5.851.715,00	1.798.190,00	1.798.190,00	30,73	4.053.525,00
2022	131020202030401	Servicios de telefonía fija	5.851.715,00	0,00	0,00	5.851.715,00	1.798.190,00	1.798.190,00	30,73	4.053.525,00
2022	1310202020305	Servicios de soporte	79.195.216,00	0,00	0,00	79.195.216,00	20.109.254,00	20.109.254,00	25,39	59.085.962,00
2022	131020202030501	Servicios de protección (guardas de seguridad)	38.335.925,00	0,00	0,00	38.335.925,00	0,00	0,00	0,00	38.335.925,00
2022	131020202030502	Servicios de limpieza general	40.859.291,00	0,00	0,00	40.859.291,00	20.109.254,00	20.109.254,00	49,22	20.750.037,00
2022	1310202020306	Servicios de mantenimiento, reparación e instalación (excepto servicios de construcción)	2.017.000,00	0,00	0,00	2.017.000,00	1.345.232,00	1.345.232,00	66,69	671.768,00
2022	131020202030604	Servicios de mantenimiento y reparación de maquinaria y equipo de transporte	2.017.000,00	0,00	0,00	2.017.000,00	1.345.232,00	1.345.232,00	66,69	671.768,00

INSTITUTO DISTRITAL DE TURISMO
EJECUCION PRESUPUESTO
INFORME DE EJECUCION DE RESERVAS PRESUPUESTALES
UNIDAD EJECUTORA 0221-01
01 AL 31 DE ENERO DE 2.021

Ejercicio	Posición presupuestaria	Descripción	Reserva Constituida	Anulaciones Mes	Anulaciones Acumuladas	Reserva Definitiva	Autorización Giro Mes	Autorización Giro Acumulada	% Ej. Autorización Giro	Reserva Sin Autorización Giro
2022	13102020204	Servicios administrativos del Gobierno	9.455.521,00	0,00	0,00	9.455.521,00	4.498.360,00	4.498.360,00	47,57	4.957.161,00
2022	1310202020401	Otros servicios públicos generales del Gobierno n.c.p.	9.455.521,00	0,00	0,00	9.455.521,00	4.498.360,00	4.498.360,00	47,57	4.957.161,00
2022	131020202040101	Energía	6.181.660,00	0,00	0,00	6.181.660,00	4.498.360,00	4.498.360,00	72,77	1.683.300,00
2022	131020202040102	Acueducto y alcantarillado	3.045.060,00	0,00	0,00	3.045.060,00	0,00	0,00	0,00	3.045.060,00
2022	131020202040103	Aseo	228.801,00	0,00	0,00	228.801,00	0,00	0,00	0,00	228.801,00
2022	13102020205	Viáticos y gastos de viaje	20.200.000,00	0,00	0,00	20.200.000,00	0,00	0,00	0,00	20.200.000,00
2022	13102020206	Capacitación	17.640.000,00	0,00	0,00	17.640.000,00	9.640.000,00	9.640.000,00	54,65	8.000.000,00
2022	13102020207	Bienestar e incentivos	45.909.704,00	0,00	0,00	45.909.704,00	0,00	0,00	0,00	45.909.704,00
2022	13102020208	Salud ocupacional	3.424.529,00	0,00	0,00	3.424.529,00	178.000,00	178.000,00	5,20	3.246.529,00
2022	133	INVERSIÓN	5.050.661.999,00	0,00	0,00	5.050.661.999,00	1.045.928.566,00	1.045.928.566,00	20,71	4.004.733.433,00
2022	13301	DIRECTA	5.050.661.999,00	0,00	0,00	5.050.661.999,00	1.045.928.566,00	1.045.928.566,00	20,71	4.004.733.433,00
2022	1330116	Un Nuevo Contrato Social y Ambiental para la Bogotá del Siglo XXI	5.050.661.999,00	0,00	0,00	5.050.661.999,00	1.045.928.566,00	1.045.928.566,00	20,71	4.004.733.433,00
2022	133011601	Hacer un nuevo contrato social con igualdad de oportunidades para la inclusión social, productiva y política	4.272.506.896,00	0,00	0,00	4.272.506.896,00	797.350.790,00	797.350.790,00	18,66	3.475.156.106,00
2022	13301160126	Bogotá y región, el mejor destino para visitar	4.272.506.896,00	0,00	0,00	4.272.506.896,00	797.350.790,00	797.350.790,00	18,66	3.475.156.106,00
2022	133011601260000007705	Fortalecimiento del sistema turístico de Bogotá Región, para responder a las principales tendencias oportunidades y cambios que inciden en el sector, en Bogotá	2.697.689.742,00	0,00	0,00	2.697.689.742,00	425.045.307,00	425.045.307,00	15,76	2.272.644.435,00
2022	1082001052	Servicios para la comunidad, sociales y personales	6.166.667,00	0,00	0,00	6.166.667,00	5.000.000,00	5.000.000,00	81,08	1.166.667,00
2022	1082001042	Servicios prestados a las empresas y servicios de producción	2.691.523.075,00	0,00	0,00	2.691.523.075,00	420.045.307,00	420.045.307,00	15,61	2.271.477.768,00
2022	133011601260000007706	Implementación de estrategias de mercadeo y promoción para el sector turístico de la ciudad de Bogotá	1.574.817.154,00	0,00	0,00	1.574.817.154,00	372.305.483,00	372.305.483,00	23,64	1.202.511.671,00
2022	1082001052	Servicios para la comunidad, sociales y personales	99.364.680,00	0,00	0,00	99.364.680,00	0,00	0,00	0,00	99.364.680,00
2022	1082001042	Servicios prestados a las empresas y servicios de producción	1.475.452.474,00	0,00	0,00	1.475.452.474,00	372.305.483,00	372.305.483,00	25,23	1.103.146.991,00
2022	133011603	Inspirar confianza y legitimidad para vivir sin miedo y ser epicentro de cultura ciudadana, paz y reconciliación	163.847.000,00	0,00	0,00	163.847.000,00	3.000.000,00	3.000.000,00	1,83	160.847.000,00
2022	13301160348	Plataforma institucional para la seguridad y justicia	163.847.000,00	0,00	0,00	163.847.000,00	3.000.000,00	3.000.000,00	1,83	160.847.000,00
2022	133011603480000007707	Desarrollo de estrategias para reducir condiciones que permiten la ocurrencia de delitos asociados a la ESCNNA, y delitos en contra de turistas y visitantes en la región y en Bogotá	163.847.000,00	0,00	0,00	163.847.000,00	3.000.000,00	3.000.000,00	1,83	160.847.000,00
2022	1082001042	Servicios prestados a las empresas y servicios de producción	163.847.000,00	0,00	0,00	163.847.000,00	3.000.000,00	3.000.000,00	1,83	160.847.000,00
2022	133011605	Construir Bogotá Región con gobierno abierto, transparente y ciudadanía consciente	614.308.103,00	0,00	0,00	614.308.103,00	245.577.776,00	245.577.776,00	39,98	368.730.327,00
2022	13301160554	Transformación digital y gestión de TIC para un territorio inteligente	18.073.408,00	0,00	0,00	18.073.408,00	10.444.160,00	10.444.160,00	57,79	7.629.248,00
2022	133011605540000007708	Desarrollo de las herramientas tecnológicas de promoción e información turística de Bogotá	18.073.408,00	0,00	0,00	18.073.408,00	10.444.160,00	10.444.160,00	57,79	7.629.248,00
2022	1082001042	Servicios prestados a las empresas y servicios de producción	18.073.408,00	0,00	0,00	18.073.408,00	10.444.160,00	10.444.160,00	57,79	7.629.248,00
2022	13301160556	Gestión Pública Efectiva	596.234.695,00	0,00	0,00	596.234.695,00	235.133.616,00	235.133.616,00	39,44	361.101.079,00
2022	133011605560000007709	Mejoramiento y fortalecimiento de la capacidad institucional del Instituto Distrital de Turismo de Bogotá	596.234.695,00	0,00	0,00	596.234.695,00	235.133.616,00	235.133.616,00	39,44	361.101.079,00
2022	1082001042	Servicios prestados a las empresas y servicios de producción	596.234.695,00	0,00	0,00	596.234.695,00	235.133.616,00	235.133.616,00	39,44	361.101.079,00

Fuente: Sistema de información BOGDATA

Preparó: Dumar Ernesto Carvajal Carrillo, Profesional Especializado de Presupuesto IDT

Escriba el texto aquí


EDWIN OSWALDO PEÑA ROA
RESPONSABLE DEL PRESUPUESTO
 CC No. 80244164 DE BOGOTÁ
 Teléfono: 2170711 EXT.146

KAROL FAJARDO MARIÑO
DIRECTORA GENERAL
 CC No. 52438432 DE BOGOTÁ
 Teléfono: 3813000

INSTITUTO DISTRITAL DE TURISMO
EJECUCION PRESUPUESTO
INFORME DE EJECUCION DE RESERVAS PRESUPUESTALES
UNIDAD EJECUTORA 0221-02
01 AL 31 DE ENERO DE 2.021

Ejercicio	Posición presupuestaria	Descripción	Reserva Constituida	Anulaciones Mes	Anulaciones Acumuladas	Reserva Definitiva	Autorización Giro Mes	Autorización Giro Acumulada	% Ej. Autorización Giro	Reserva Sin Autorización Giro
2022	1	TOTALES	1.305.929.410,00	0,00	0,00	1.305.929.410,00	185.435.867,00	185.435.867,00	14,20	1.120.493.543,00
2022	13	GASTOS	1.305.929.410,00	0,00	0,00	1.305.929.410,00	185.435.867,00	185.435.867,00	14,20	1.120.493.543,00
2022	133	INVERSION	1.305.929.410,00	0,00	0,00	1.305.929.410,00	185.435.867,00	185.435.867,00	14,20	1.120.493.543,00
2022	13301	DIRECTA	1.305.929.410,00	0,00	0,00	1.305.929.410,00	185.435.867,00	185.435.867,00	14,20	1.120.493.543,00
2022	1330116	Un Nuevo Contrato Social y Ambiental para la Bogotá del Siglo XXI	1.305.929.410,00	0,00	0,00	1.305.929.410,00	185.435.867,00	185.435.867,00	14,20	1.120.493.543,00
2022	133011601	Hacer un nuevo contrato social con igualdad de oportunidades para la inclusión social, productiva y política	1.305.929.410,00	0,00	0,00	1.305.929.410,00	185.435.867,00	185.435.867,00	14,20	1.120.493.543,00
2022	13301160126	Bogotá y región, el mejor destino para visitar	1.305.929.410,00	0,00	0,00	1.305.929.410,00	185.435.867,00	185.435.867,00	14,20	1.120.493.543,00
2022	13301160126000007908	Administración del Fondo de Desarrollo Turístico de Bogotá - Fondetur Bogotá	1.305.929.410,00	0,00	0,00	1.305.929.410,00	185.435.867,00	185.435.867,00	14,20	1.120.493.543,00
2022	1082001042	Servicios prestados a las empresas y servicios de producción	1.305.929.410,00	0,00	0,00	1.305.929.410,00	185.435.867,00	185.435.867,00	14,20	1.120.493.543,00

Preparó: Dumar Ernesto Carvajal Carrillo, Profesional Especializado de Presupuesto IDT


EDWIN OSWALDO PEÑA ROA
 RESPONSABLE DEL PRESUPUESTO
 CC No. 80244164 DE BOGOTÁ
 Teléfono: 2170711 EXT.146


KAROL FAJARDO MARIÑO
 DIRECTORA GENERAL
 CC No. 52438432 DE BOGOTÁ
 Teléfono: 3813000