


INSTITUTO DISTRITAL DE TURISMO
EJECUCION PRESUPUESTO
INFORME DE EJECUCION DEL PRESUPUESTO DE INGRESOS
01 ENERO AL 31 MARZO DE 2022

| Ce.gestores / Pos.presupuestarias | Aprop. Inicial | Modificaciones Mes | Modificac. Acumulado | Apropiación Vigente | Recaudo Mes | Recaudo Acumulado | Saldo por Recaudar | % Recaud. | Reconocimiento Mes | Reconon. Acumulado | Saldo Pdte Reconocer | % Ej. Ppto |
|--|----------------|--------------------|----------------------|---------------------|---------------|-------------------|--------------------|-----------|--------------------|--------------------|----------------------|------------|
| TOTAL | 29.281.530.000 | 0 | 0 | 29.281.530.000 | 1.357.800.235 | 2.386.029.788 | 26.895.500.212 | 8,15 | 0 | 0 | 0 | 0 |
| 0221-01 INSTITUTO DISTRITAL DE TURISMO - IDT | 29.281.530.000 | 0 | 0 | 29.281.530.000 | 1.357.800.235 | 2.386.029.788 | 26.895.500.212 | 8,15 | 0 | 0 | 0 | 0 |
| 0150101 Vigencia | 29.281.530.000 | 0 | 0 | 29.281.530.000 | 1.357.800.235 | 2.386.029.788 | 26.895.500.212 | 8,15 | 0 | 0 | 0 | 0 |

Fuente: Sistema de información BOGDATA

Preparó: Dumar Ernesto Carvajal Carrillo, Profesional Especializado de Presupuesto IDT 


EDWIN OSWALDO PEÑA ROA
RESPONSABLE DEL PRESUPUESTO
 CC No. 80244164 DE BOGOTA
 Teléfono: 2170711 EXT.146



KAROL FAJARDO MARIÑO
DIRECTORA GENERAL
 CC No. 52438432 DE BOGOTA 
 Teléfono: 3813000

INSTITUTO DISTRITAL DE TURISMO
EJECUCION PRESUPUESTO
INFORME DE EJECUCION DEL PRESUPUESTO DE GASTOS E INVERSIONES
01 ENERO AL 31 MARZO DE 2022

| Entidad/Proyecto/Objeto/Gasto/Fuente | Apropiación Inicial | Modificaciones Mes | Modific. Acumulada | Apropiación Vigente | Suspensión | Comprom. Disponible | Comprom. Mes | Comprom. Acumulada | Saldo p. Comprometer | Eje Pta % | Giro Mes Presupuestal | Giros Acumulados Pto | Saldo por Pagar | % E.Giro | Giro Mes Tesoral | Giros Acumul. Tesoral | Ptoe Pagar Tesoral | |
|--|---------------------|--------------------|--------------------|---------------------|------------|---------------------|---------------|--------------------|----------------------|-------------|-----------------------|----------------------|-----------------|---------------|------------------|-----------------------|--------------------|---------------|
| TOTAL | 29.281.530.000 | 0 | 0 | 29.281.530.000 | 0 | 29.281.530.000 | 2.231.840.564 | 11.808.405.799 | 17.473.124.201 | 655.591.809 | 9.946.508.638 | 1.861.896.161 | 33.97 | 1.357.800.235 | 2.386.029.788 | 7.560.479.890 | 8.15 | 1.357.800.235 |
| INSTITUTO DISTRITAL DE TURISMO - IDT | 26.750.000.000 | 0 | 0 | 26.750.000.000 | 0 | 26.750.000.000 | 2.078.070.564 | 11.111.841.739 | 15.665.638.201 | 655.591.809 | 9.403.176.368 | 1.708.126.161 | 35.11 | 1.301.820.368 | 2.330.049.919 | 7.073.665.719 | 8.7 | 1.301.820.368 |
| Funcionamiento | 9.281.530.000 | 0 | 0 | 9.281.530.000 | 0 | 9.281.530.000 | 594.986.784 | 2.509.311.587 | 6.772.218.403 | 570.656.873 | 2.361.698.625 | 147.612.972 | 25.45 | 512.194.097 | 1.459.486.952 | 902.211.673 | 15.72 | 512.194.097 |
| 02180151 Impuesto sobre vehículos automotores | 150.000 | 0 | 0 | 150.000 | 0 | 150.000 | 0 | 150.000 | 0 | 0 | 0 | 0 | 0 | 0 | 0 | 0 | 0 | 0 |
| 0211010100101 Sueldo básico | 2.875.702.000 | 0 | 0 | 2.875.702.000 | 0 | 2.875.702.000 | 208.923.756 | 596.851.705 | 2.278.850.295 | 596.851.705 | 0 | 20.76 | 208.923.756 | 596.851.705 | 0 | 20.76 | 208.923.756 | |
| 021101010102 Horas extras, dominicales, festivos y recargos | 43.900.000 | 0 | 0 | 43.900.000 | 0 | 43.900.000 | 1.903.136 | 30.805.874 | 1.849.541 | 1.849.541 | 0 | 9.14 | 4.003.126 | 1.849.541 | 0 | 9.14 | 4.003.126 | |
| 021101010103 Gastos de representación | 369.268.000 | 0 | 0 | 369.268.000 | 0 | 369.268.000 | 28.395.145 | 83.799.217 | 285.468.783 | 28.395.145 | 0 | 22.69 | 28.395.145 | 83.799.217 | 0 | 22.69 | 28.395.145 | |
| 021101010107 Bonificación por servicios prestados | 86.701.000 | 0 | 0 | 86.701.000 | 0 | 86.701.000 | 16.515.754 | 49.374.485 | 49.374.485 | 49.374.485 | 0 | 43.05 | 16.515.754 | 49.374.485 | 0 | 43.05 | 16.515.754 | |
| 02110101010801 Prima de navidad | 553.831.000 | 0 | 0 | 553.831.000 | 0 | 553.831.000 | 0 | 553.831.000 | 0 | 0 | 0 | 0 | 0 | 0 | 0 | 0 | 0 | |
| 02110101010802 Prima de vacaciones | 183.858.000 | 0 | 0 | 183.858.000 | 0 | 183.858.000 | 3.719.625 | 24.853.867 | 3.719.625 | 3.719.625 | 0 | 13.52 | 3.719.625 | 24.853.867 | 0 | 13.52 | 3.719.625 | |
| 021101010109 Prima técnica salarial | 945.056.000 | -5.500.000 | 0 | 939.556.000 | 0 | 939.556.000 | 80.251.175 | 232.025.344 | 707.530.656 | 80.251.175 | 0 | 24.7 | 80.251.175 | 232.025.344 | 0 | 24.7 | 80.251.175 | |
| 021101010204 Prima semestral | 431.036.000 | 0 | 0 | 431.036.000 | 0 | 431.036.000 | 0 | 431.036.000 | 0 | 0 | 0 | 0 | 0 | 0 | 0 | 0 | 0 | |
| 02110101021201 Beneficios a los empleados a corto plazo | 46.081.000 | 0 | 0 | 46.081.000 | 0 | 46.081.000 | 1.289.819 | 3.805.925 | 42.255.075 | 1.289.819 | 0 | 8.26 | 1.289.819 | 3.805.925 | 0 | 8.26 | 1.289.819 | |
| 0211010200101 Aportes a la seguridad social en pensiones pública | 240.132.000 | 0 | 0 | 240.132.000 | 0 | 240.132.000 | 26.855.033 | 73.994.486 | 166.137.514 | 26.855.033 | 0 | 30.81 | 26.855.033 | 73.994.486 | 0 | 30.81 | 26.855.033 | |
| 021101020102 Aportes a la seguridad social en pensiones privada | 284.032.000 | 0 | 0 | 284.032.000 | 0 | 284.032.000 | 13.156.808 | 41.775.408 | 242.256.591 | 13.156.808 | 0 | 14.71 | 13.156.808 | 41.775.408 | 0 | 14.71 | 13.156.808 | |
| 021101020201 Aportes a la seguridad social en salud pública | 14.195.000 | 0 | 0 | 14.195.000 | 0 | 14.195.000 | 1.102.186 | 3.306.558 | 10.888.442 | 1.102.186 | 0 | 23.29 | 1.102.186 | 3.306.558 | 0 | 23.29 | 1.102.186 | |
| 021101020202 Aportes a la seguridad social en salud privada | 357.099.000 | 0 | 0 | 357.099.000 | 0 | 357.099.000 | 27.239.655 | 78.348.249 | 278.750.751 | 27.239.655 | 0 | 21.94 | 27.239.655 | 78.348.249 | 0 | 21.94 | 27.239.655 | |
| 021101020301 Aportes de cesantías a fondos públicos | 258.285.000 | 0 | 0 | 258.285.000 | 0 | 258.285.000 | 0 | 258.285.000 | 0 | 0 | 0 | 0 | 0 | 0 | 0 | 0 | 0 | |
| 021101020302 Aportes de cesantías a fondos privados | 497.411.000 | 0 | 0 | 497.411.000 | 0 | 497.411.000 | 0 | 497.411.000 | 0 | 0 | 0 | 0 | 0 | 0 | 0 | 0 | 0 | |
| 021101020401 Compensar | 199.320.000 | 0 | 0 | 199.320.000 | 0 | 199.320.000 | 13.407.400 | 39.975.700 | 159.344.300 | 13.407.400 | 0 | 20.06 | 13.407.400 | 39.975.700 | 0 | 20.06 | 13.407.400 | |
| 021101020501 Aportes generales al sistema de riesgos laborales | 44.334.000 | 0 | 0 | 44.334.000 | 0 | 44.334.000 | 1.813.600 | 5.238.500 | 39.095.500 | 1.813.600 | 0 | 11.82 | 1.813.600 | 5.238.500 | 0 | 11.82 | 1.813.600 | |
| 021101020606 Aportes al ICBP | 149.488.000 | 0 | 0 | 149.488.000 | 0 | 149.488.000 | 10.056.800 | 29.985.300 | 119.502.700 | 10.056.800 | 0 | 20.06 | 10.056.800 | 29.985.300 | 0 | 20.06 | 10.056.800 | |
| 021101020707 Aportes al SEN | 99.665.000 | 0 | 0 | 99.665.000 | 0 | 99.665.000 | 6.704.700 | 19.990.400 | 72.970.300 | 6.704.700 | 0 | 20.06 | 6.704.700 | 19.990.400 | 0 | 20.06 | 6.704.700 | |
| 0211010300102 Indemnización por vacaciones | 30.000.000 | 0 | 0 | 30.000.000 | 0 | 30.000.000 | 0 | 24.341.583 | 5.658.417 | 0 | 81.14 | 24.341.583 | 0 | 81.14 | 24.341.583 | 0 | 81.14 | |
| 0211010300103 Bonificación especial de recreación | 14.279.000 | 0 | 0 | 14.279.000 | 0 | 14.279.000 | 311.133 | 1.862.936 | 12.416.064 | 311.133 | 0 | 13.05 | 311.133 | 1.862.936 | 0 | 13.05 | 311.133 | |
| 02110103005 Reconocimiento por permanencia en el servicio público | 14.333.000 | 5.500.000 | 0 | 19.833.000 | 0 | 19.833.000 | 0 | 19.253.264 | 579.736 | 0 | 37.08 | 19.253.264 | 0 | 37.08 | 19.253.264 | 0 | 37.08 | |
| 02110103068 Prima secretarial | 14.778.000 | 0 | 0 | 14.778.000 | 0 | 14.778.000 | 117.628 | 258.783 | 14.560.272 | 117.628 | 0 | 17.51 | 117.628 | 258.783 | 0 | 17.51 | 117.628 | |
| 021201010030301 Máquinas para oficina y contabilidad, y sus par | 600.000 | 0 | 0 | 600.000 | 0 | 600.000 | 0 | 150.000 | 450.000 | 0 | 25 | 150.000 | 0 | 25 | 0 | 0 | 150.000 | |
| 021201010030404 Acumuladores, pilas y baterías primarias y sus par | 46.000 | 0 | 0 | 46.000 | 0 | 46.000 | 0 | 46.000 | 0 | 0 | 0 | 0 | 0 | 0 | 0 | 0 | 0 | |
| 021202010020232352001 Azúcar refinada | 500.000 | 0 | 0 | 500.000 | 0 | 500.000 | 500.000 | 500.000 | 0 | 0 | 0 | 0 | 0 | 0 | 0 | 0 | 0 | |
| 021202010020232321002 Café molido | 2.850.000 | 0 | 0 | 2.850.000 | 0 | 2.850.000 | 1.200.000 | 1.200.000 | 0 | 0 | 0 | 0 | 0 | 0 | 0 | 0 | 0 | |
| 021202010020232321003 Café instantáneo aglomerado o atomizado | 1.200.000 | 0 | 0 | 1.200.000 | 0 | 1.200.000 | 1.500.000 | 1.500.000 | 0 | 0 | 0 | 0 | 0 | 0 | 0 | 0 | 0 | |
| 021202010020232399921 Productos aromáticos diversos | 1.500.000 | 0 | 0 | 1.500.000 | 0 | 1.500.000 | 62.000 | 62.000 | 0 | 0 | 0 | 0 | 0 | 0 | 0 | 0 | 0 | |
| 02120201002024241001 Agua purificada (envasada) | 62.000 | 0 | 0 | 62.000 | 0 | 62.000 | 250.000 | 250.000 | 0 | 0 | 0 | 0 | 0 | 0 | 0 | 0 | 0 | |
| 0212020100202719009 Paños absorbentes desechables para uso doméstico | 250.000 | 0 | 0 | 250.000 | 0 | 250.000 | 78.000 | 78.000 | 0 | 0 | 0 | 0 | 0 | 0 | 0 | 0 | 0 | |
| 02120201002027232007 Mechas para trapear | 78.000 | 0 | 0 | 78.000 | 0 | 78.000 | 200.000 | 200.000 | 0 | 0 | 0 | 0 | 0 | 0 | 0 | 0 | 0 | |
| 021202010020282823803 Guantes de fibras artificiales y sintéticas | 200.000 | 0 | 0 | 200.000 | 0 | 200.000 | 600.000 | 600.000 | 0 | 0 | 0 | 0 | 0 | 0 | 0 | 0 | 0 | |
| 02120201003023213101 Papel del tipo utilizado para papel higiénico | 600.000 | 0 | 0 | 600.000 | 0 | 600.000 | 400.000 | 400.000 | 0 | 0 | 0 | 0 | 0 | 0 | 0 | 0 | 0 | |
| 02120201003023215307 Cajas de cartón litografiadas | 400.000 | 0 | 0 | 400.000 | 0 | 400.000 | 0 | 0 | 400.000 | 0 | 0 | 0 | 0 | 0 | 0 | 0 | 0 | |
| 02120201003023215317 Folders | 300.000 | 0 | 0 | 300.000 | 0 | 300.000 | 0 | 0 | 300.000 | 0 | 0 | 0 | 0 | 0 | 0 | 0 | 0 | |
| 02120201003023219304 Toallas de papel | 400.000 | 0 | 0 | 400.000 | 0 | 400.000 | 400.000 | 400.000 | 0 | 0 | 0 | 0 | 0 | 0 | 0 | 0 | 0 | |
| 02120201003023219907 Vasos de papel o cartón | 300.000 | 0 | 0 | 300.000 | 0 | 300.000 | 5.689.000 | 5.689.000 | 0 | 100 | 0 | 0 | 5.689.000 | 0 | 100 | 0 | 5.689.000 | |
| 02120201003033331101 Gasolina motor corriente | 5.689.000 | 0 | 0 | 5.689.000 | 0 | 5.689.000 | 100.000 | 100.000 | 0 | 0 | 0 | 0 | 0 | 0 | 0 | 0 | 0 | |
| 021202010030413099 Alcohol | 100.000 | 0 | 0 | 100.000 | 0 | 100.000 | 434.000 | 434.000 | 0 | 0 | 0 | 0 | 0 | 0 | 0 | 0 | 0 | |
| 02120201003043424014 Hipoclorito de sodio | 434.000 | 0 | 0 | 434.000 | 0 | 434.000 | 500.000 | 500.000 | 0 | 0 | 0 | 0 | 0 | 0 | 0 | 0 | 0 | |
| 02120201003043466401 Desinfectantes | 500.000 | 0 | 0 | 500.000 | 0 | 500.000 | 100.000 | 100.000 | 0 | 0 | 0 | 0 | 0 | 0 | 0 | 0 | 0 | |
| 0212020100305352101 Jabones en pastilla para lavar | 100.000 | 0 | 0 | 100.000 | 0 | 100.000 | 900.000 | 900.000 | 0 | 0 | 0 | 0 | 0 | 0 | 0 | 0 | 0 | |
| 0212020100305352105 Jabones en pastilla | 900.000 | 0 | 0 | 900.000 | 0 | 900.000 | 100.000 | 100.000 | 0 | 0 | 0 | 0 | 0 | 0 | 0 | 0 | 0 | |
| 0212020100305352201 Detergentes en polvo | 100.000 | 0 | 0 | 100.000 | 0 | 100.000 | 1.000.000 | 1.000.000 | 0 | 0 | 0 | 0 | 0 | 0 | 0 | 0 | 0 | |
| 0212020100305352209 Preparaciones desengrasantes para pisos | 126.000 | 0 | 0 | 126.000 | 0 | 126.000 | 2.000.000 | 2.000.000 | 0 | 0 | 0 | 0 | 0 | 0 | 0 | 0 | 0 | |
| 02120201003063611101 Llantas de caucho para automóviles | 2.000.000 | 0 | 0 | 2.000.000 | 0 | 2.000.000 | 300.000 | 300.000 | 0 | 0 | 0 | 0 | 0 | 0 | 0 | 0 | 0 | |
| 02120201003063611001 Bajas de material plástico sin impresión | 200.000 | 0 | 0 | 200.000 | 0 | 200.000 | 8.801.000 | 8.801.000 | 0 | 12 | 0 | 1.200.000 | 0 | 12 | 0 | 1.200.000 | 0 | |
| 02120201003063690006 Ganchos legajadores plásticos | 300.000 | 0 | 0 | 300.000 | 0 | 300.000 | 181.000 | 181.000 | 0 | 0 | 0 | 0 | 0 | 0 | 0 | 0 | 0 | |
| 02120201003073719302 Utensilios de vidrio para la mesa y la cocina | 181.000 | 0 | 0 | 181.000 | 0 | 181.000 | 250.000 | 250.000 | 0 | 0 | 0 | 0 | 0 | 0 | 0 | 0 | 0 | |
| 02120201003073719309 Paños y telas abrasivos para asear y limpieza | 250.000 | 0 | 0 | 250.000 | 0 | 250.000 | 100.000 | 100.000 | 0 | 0 | 0 | 0 | 0 | 0 | 0 | 0 | 0 | |
| 02120201003083899303 Cepillos para lavar o fregar | 100.000 | 0 | 0 | 100.000 | 0 | 100.000 | 172.000 | 172.000 | | | | | | | | | | |

INSTITUTO DISTRITAL DE TURISMO
EJECUCION PRESUPUESTO
INFORME DE EJECUCION DEL PRESUPUESTO DE GASTOS E INVERSIONES
01 ENERO AL 31 MARZO DE 2022

| Entidad/Proyecto/Objeto/Gasto/Fuente | Apropiación Inicial | Modificaciones Mes | Modific. Acumulada | Apropiación Vigente | Suspensión | Aprop. Disponible | CDP Mes | CDP Acumulado | Saldo Apr. Disponible | Compromisos Mes | Compromisos Acumulad. | Saldo p. Comprometer | Eje Pta % | Giro Mes Presupuestal | Giros Acumulados Pto | Saldo por Pagar | % Eje Giro | Giro Mes Tesoral | Giros Acumul. Tesoral | Pote Pagar Tesoral | |
|--------------------------------------|--|--------------------|--------------------|---------------------|------------|-------------------|-------------|---------------|-----------------------|-----------------|-----------------------|----------------------|-----------|-----------------------|----------------------|-----------------|-------------|------------------|-----------------------|--------------------|--------|
| 02320201003043413999 | Alcoholes n.c.p. | 0 | 216.000 | 216.000 | 0 | 216.000 | 216.000 | 216.000 | 0 | 0 | 0 | 216.000 | 0 | 0 | 0 | 0 | 0 | 0 | 0 | 0 | |
| 0232020100304342014 | Hocicoles de sodio | 0 | 240.000 | 240.000 | 0 | 240.000 | 240.000 | 240.000 | 0 | 0 | 0 | 240.000 | 0 | 0 | 0 | 0 | 0 | 0 | 0 | 0 | |
| 0232020100304346401 | Desinfectantes | 0 | 168.000 | 168.000 | 0 | 168.000 | 168.000 | 168.000 | 0 | 0 | 0 | 168.000 | 0 | 0 | 0 | 0 | 0 | 0 | 0 | 0 | |
| 02320201003053532101 | Labones en pasta para lavar | 0 | 652.800 | 652.800 | 0 | 652.800 | 652.800 | 652.800 | 0 | 0 | 0 | 652.800 | 0 | 0 | 0 | 0 | 0 | 0 | 0 | 0 | |
| 02320201003063611101 | Lijas de caucho para automóviles | 0 | 1.000.000 | 1.000.000 | 0 | 1.000.000 | 1.000.000 | 1.000.000 | 0 | 0 | 0 | 1.000.000 | 0 | 0 | 0 | 0 | 0 | 0 | 0 | 0 | |
| 02320201003063641001 | Ballas de material plástico sin impresión | 0 | 153.200 | 153.200 | 0 | 153.200 | 153.200 | 153.200 | 0 | 0 | 0 | 153.200 | 0 | 0 | 0 | 0 | 0 | 0 | 0 | 0 | |
| 0232020100306369007 | Artículos n.c.p. de material plástico para uso ind | 0 | 6.275.000 | 6.275.000 | 0 | 6.275.000 | 163.200 | 2.100.000 | 4.175.000 | 0 | 2.100.000 | 0 | 33,47 | 0 | 0 | 2.100.000 | 0 | 0 | 0 | 0 | |
| 02320201003073701009 | Paños y telas abrasivas para asseo y limpieza | 0 | 480.000 | 480.000 | 0 | 480.000 | 480.000 | 480.000 | 0 | 0 | 0 | 480.000 | 0 | 0 | 0 | 0 | 0 | 0 | 0 | 0 | |
| 0232020100402429927 | Vallas, avisos y similares | 1.025.000.000 | 0 | 1.025.000.000 | 0 | 1.025.000.000 | 0 | 1.025.000.000 | 0 | 0 | 0 | 1.025.000.000 | 0 | 0 | 0 | 0 | 0 | 0 | 0 | 0 | |
| 0232020200664112 | Servicios de transporte terrestre local regular de | 0 | 36.000.000 | 36.000.000 | 0 | 36.000.000 | 0 | 36.000.000 | 0 | 0 | 0 | 36.000.000 | 0 | 0 | 0 | 0 | 0 | 0 | 0 | 0 | |
| 0232020200664114 | Servicios de transporte terrestre especial regular d | 0 | 10.000.000 | 10.000.000 | 0 | 10.000.000 | 0 | 10.000.000 | 0 | 0 | 0 | 10.000.000 | 0 | 0 | 0 | 0 | 0 | 0 | 0 | 0 | |
| 0232020200664132 | Servicios de transporte terrestre turístico | 0 | 8.000.000 | 8.000.000 | 0 | 8.000.000 | 8.000.000 | 8.000.000 | 0 | 0 | 0 | 8.000.000 | 0 | 0 | 0 | 0 | 0 | 0 | 0 | 0 | |
| 0232020200664241 | Servicios de transporte aéreo de pasajeros, except | 0 | 20.000.000 | 20.000.000 | 0 | 20.000.000 | 20.000.000 | 20.000.000 | 0 | 0 | 0 | 20.000.000 | 0 | 0 | 0 | 0 | 0 | 0 | 0 | 0 | |
| 0232020200665115 | Servicios de mudanza de muebles domésticos y de of | 0 | 14.790.000 | 14.790.000 | 0 | 14.790.000 | 0 | 14.790.000 | 0 | 0 | 0 | 14.790.000 | 0 | 0 | 0 | 0 | 0 | 0 | 0 | 0 | |
| 0232020200667290 | Otros servicios de almacenamiento y depósito n.c.p | 25.210.000 | 0 | 16.200.000 | 0 | 25.210.000 | 0 | 25.210.000 | 0 | 25.210.000 | 0 | 14.790.000 | 0 | 19,327 | 19,327 | 19,327 | 23,277 | 23,3 | 1,932 | 1,932 | |
| 0232020200771332 | Servicios de seguros sociales de riesgos laborales | 603.000 | 0 | 1.400.000 | 0 | 1.400.000 | 0 | 1.400.000 | 129.600 | 129.600 | 181.800 | 1.218.200 | 12,99 | 129.600 | 181.800 | 129.600 | 7,67 | 1,932 | 1,932 | 1,932 | |
| 0232020200771354 | Servicios de seguros contra incendio, terremoto o | 0 | 1.305.036 | 1.305.036 | 0 | 1.305.036 | 1.305.036 | 1.305.036 | 0 | 0 | 0 | 1.305.036 | 0 | 0 | 0 | 0 | 0 | 0 | 0 | 0 | |
| 0232020200771365 | Servicios de seguros generales de responsabilidad | 0 | 3.219.089 | 3.219.089 | 0 | 3.219.089 | 3.219.089 | 3.219.089 | 0 | 0 | 0 | 3.219.089 | 0 | 0 | 0 | 0 | 0 | 0 | 0 | 0 | |
| 0232020200772112 | Servicios de alquiler o arrendamiento con o sin op | 0 | 224.010.000 | 224.010.000 | 0 | 224.010.000 | 0 | 224.010.000 | 0 | 222.065.507 | 99,13 | 1.944.493 | 0 | 0 | 0 | 222.065.507 | 0 | 0 | 0 | 0 | |
| 0232020200773311 | Derechos de uso de programas informáticos | 221.000.000 | 0 | 201.000.000 | 0 | 201.000.000 | 0 | 201.000.000 | 0 | 0 | 0 | 201.000.000 | 0 | 0 | 0 | 0 | 0 | 0 | 0 | 0 | |
| 0232020200881219 | Servicios de investigación básica en otras ciencia | 30.000.000 | 0 | -5.000.000 | 0 | 25.000.000 | 0 | 25.000.000 | 0 | 0 | 0 | 25.000.000 | 0 | 0 | 0 | 0 | 0 | 0 | 0 | 0 | |
| 0232020200881222 | Servicios de investigación aplicada en economía | 213.200.000 | 0 | -38.150.000 | 0 | 175.050.000 | 0 | 175.050.000 | 0 | 0 | 0 | 175.050.000 | 0 | 100 | 21.326.667 | 153.723.333 | 12,18 | 21.326 | 21.326 | 21.326 | |
| 0232020200881220 | Servicios de asesoramiento / representación juríd | 880.886.000 | -290.000 | -138.393.600 | 0 | 742.192.400 | 10.000 | 590.400.000 | 86,28 | 91.792.400 | 10,000.000 | 91.146.667 | 12,19 | 109.998 | 519.200.002 | 18,32 | 31.146 | 31.146 | 31.146 | | |
| 0232020200882199 | Otros servicios jurídicos n.c.p. | 121.122.000 | 0 | -5.687.017 | 0 | 115.434.983 | 0 | 80.830.000 | 34,604 | 34,604 | 983 | 70,02 | 11,933 | 466 | 68.896.534 | 10,34 | 11,933 | 466 | 11,933 | | |
| 0232020200882210 | Servicios de auditoría financiera | 31.435.500 | 0 | -20.548.500 | 0 | 31.435.500 | 0 | 28.500.000 | 2,935 | 500 | 0 | 90,66 | 100 | 5,700 | 22.800.000 | 18,13 | 5,700 | 5,700 | 5,700 | | |
| 0232020200882221 | Servicios de contabilidad | 109.952.000 | 0 | 0 | 0 | 109.952.000 | 0 | 97.300.000 | 12,652 | 0 | 0 | 98,49 | 9,801 | 667 | 10.813.167 | 86.486.833 | 9,83 | 9.801 | 9.801 | | |
| 0232020200882222 | Servicios de contabilidad en gestión estratégica | 628.136.000 | 0 | 20.420.282 | 0 | 648.556.282 | -1.460 | 647.096.282 | 73,676 | 2,33 | 88,81 | 72,029 | 33,466 | 12,09 | 72.029.333 | 7.851.221 | 12,09 | 72.029 | 72.029 | | |
| 0232020200883112 | Servicios de consultoría en gestión financiera | 28.000.000 | 0 | 0 | 0 | 28.000.000 | 0 | 28.000.000 | 0 | 0 | 0 | 28.000.000 | 0 | 100 | 5.600.000 | 6.906.667 | 21,093 | 333 | 24,67 | 5.600.000 | |
| 0232020200883113 | Servicios de consultoría en administración del rec | 18.000.000 | 0 | 0 | 0 | 18.000.000 | 0 | 18.000.000 | 0 | 0 | 0 | 18.000.000 | 0 | 0 | 0 | 0 | 0 | 0 | 0 | 0 | |
| 0232020200883114 | Servicios de consultoría en gestión de marketing | 170.559.000 | 0 | -77.389.628 | 0 | 93.169.372 | 0 | 93.169.372 | 11,110 | 400 | 0 | 82,058 | 97,2 | 0 | 0 | 0 | 0 | 0 | 0 | 0 | |
| 0232020200883125 | Servicios de consultoría en gestión administrativa | 169.800.000 | 0 | -40.000.000 | 0 | 129.800.000 | 0 | 129.800.000 | 0 | 0 | 0 | 129.800.000 | 0 | 100 | 19.326.667 | 21.480.000 | 148 | 320 | 11,66 | 19.326 | |
| 0232020200883117 | Servicios de gestión de desarrollo empresarial | 210.000.000 | 0 | -100.000.000 | 0 | 110.000.000 | 0 | 130.000.000 | 40,000.000 | 0 | 76,47 | 12,366 | 667 | 117,633 | 333 | 7,27 | 12,366 | 667 | 117,633 | | |
| 0232020200883121 | Servicios de relaciones públicas | 49.800.000 | 0 | 33.200.000 | 0 | 83.000.000 | 0 | 83.000.000 | 0 | 0 | 0 | 83.000.000 | 0 | 100 | 8.300.000 | 74.700.000 | 10 | 8.300 | 8.300 | 8.300 | |
| 0232020200883129 | Otros servicios de consultoría empresarial | 195.800.000 | 0 | -14.494.083 | 0 | 181.005.917 | 0 | 181.005.917 | 44,000.000 | 0 | 137,005 | 917 | 24,31 | 8,000 | 11,200 | 32.800.000 | 6,19 | 8,000 | 8,000 | 11,200 | |
| 0232020200883130 | Servicios de apoyo en tecnologías de la informac | 453.000.000 | 0 | 20.420.282 | 0 | 473.420.282 | 0 | 473.420.282 | 27,700.000 | 0 | 18,0 | 18,0 | 12,498 | 995 | 4.449.995 | 131.726.765 | 8,63 | 4.449 | 995 | 12,498 | |
| 0232020200883141 | Servicios de diseño y desarrollo de aplicaciones e | 188.000.000 | 0 | -80.000.000 | 0 | 108.000.000 | -15.000.000 | 15.000.000 | 93,000.000 | 0 | 13,889 | 2,600.000 | 13,889 | 2,600.000 | 12.400.000 | 16,24 | 2,600 | 2,600 | 2,600 | | |
| 0232020200883142 | Servicios de diseño y desarrollo de redes y sistem | 309.796.000 | -280 | 101.507.720 | 0 | 411.303.720 | 0 | 338.000.000 | 73,303 | 720 | 0 | 82,18 | 40,616 | 666 | 48.096.666 | 289.903.334 | 11,69 | 40,616 | 666 | 48,096 | |
| 0232020200883151 | Servicios de alojamiento de sitios web (hosting) | 317.347.000 | 0 | -84.275.000 | 0 | 233.072.000 | 0 | 90.732.000 | 142,340 | 0 | 76,938 | 173 | 13,796 | 827 | 33,01 | 19,301 | 987 | 57,633 | 186 | 8,28 | 19,301 |
| 0232020200883159 | Otros servicios de alojamiento y suministro de inf | 0 | 0 | 20.000.000 | 0 | 20.000.000 | 0 | 20.000.000 | 0 | 0 | 0 | 20.000.000 | 0 | 0 | 0 | 0 | 0 | 0 | 0 | 0 | |
| 0232020200883162 | Servicios de administración de sistemas informátic | 76.684.000 | 0 | -76.684.000 | 0 | 0 | 0 | 0 | 0 | 0 | 0 | 0 | 0 | 0 | 0 | 0 | 0 | 0 | 0 | 0 | |
| 0232020200883190 | Otros servicios de administración de TI excepto I | 643.416.000 | 0 | -187.403.296 | 0 | 456.012.704 | 71,237 | 984 | 212,942 | 984 | 243,429 | 720 | 31,05 | 21,387 | 267 | 23,842 | 100 | 11,862 | 900 | 5,22 | 21,387 |
| 0232020200883211 | Servicios de asesoría en arquitectura | 192.000.000 | 0 | 42.000.000 | 0 | 234.000.000 | 0 | 192.000.000 | 19,400.000 | 0 | 82,05 | 19,400 | 100 | 172,600 | 900 | 8,29 | 19,400 | 19,400 | 19,400 | 19,400 | |
| 0232020200883310 | Servicios de asesoría en ingeniería | 281.318.000 | 0 | -35.982.500 | 0 | 245.335.500 | 0 | 111.100.000 | 134,235 | 500 | 0 | 45,28 | 12,800 | 0 | 12,800.000 | 98.300.000 | 5,22 | 12,800 | 0 | 12,800 | |
| 0232020200883320 | Otros servicios de ingeniería en proyectos n.c.p | 0 | 0 | 0 | 0 | 0 | 0 | 0 | 0 | 0 | 0 | 0 | 0 | 0 | 0 | 0 | 0 | 0 | 0 | 0 | |
| 0232020200883330 | Servicios de administración en proyectos de constr | 3.100.000.000 | 0 | 0 | 0 | 3.100.000.000 | 0 | 3.100.000.000 | 0 | 0 | 0 | 3.100.000.000 | 0 | 0 | 0 | 0 | 0 | 0 | 0 | 0 | |
| 0232020200883422 | Servicios de cartografía | 52.000.000 | 0 | -6.550.000 | 0 | 45.450.000 | 0 | 45.450.000 | 0 | 0 | 0 | 45.450.000 | 0 | 100 | 4.881.667 | 4.881.667 | 40,568 | 333 | 10,74 | 4.881 | |
| 0232020200883411 | Servicios integrales de publicidad | 226.946.000 | 0 | -19.962.000 | 0 | 206.984.000 | 21,000.000 | 176.000.000 | 30,984 | 0 | 155,000 | 0 | 74,89 | 14,700 | 0 | 15.880.000 | 139.120.000 | 7,67 | 14.700 | 0 | 15.880 |
| 0232020200883412 | Servicios de investigación de mercados y encuestas | 453.000.000 | 0 | -40.398.000 | 0 | 412.602.000 | -2.779 | 451.963.000 | 41,373 | 0 | 56,077 | 0 | 12,46 | 56,077 | 0 | 390.572.333 | 12,46 | 56,077 | 0 | 61,455 | |
| 0232020200883413 | Servicios de fotografía y videografía para eventos | 191.290.000 | 0 | -43.164.032 | 0 | 148.125.968 | 38,115 | 968 | 72,500 | 0 | 37,510 | 0 | 38,115 | 968 | 25,32 | 2.728.000 | 34.782.000 | 1,84 | 2.728 | 0 | 2.728 |
| 0232020200883414 | Servicios de fotografía y videografía para eventos | 37.800.000 | 0 | 0 | 0 | 37.800.000 | 0 | 36.000.000 | 1,800 | 0 | 36,000.000 | 0 | 95,24 | 4,500 | 5.250.000 | 30.750.000 | 13,89 | 4.500 | 5.250 | 5.250 | |
| 0232020200883415 | Servicios de diseño gráfico | 18.900.000 | 0 | -14.807.600 | 0 | 3.307.600 | 0 | 26.400.000 | 7,107 | 600 | 0 | 78,79 | 4,400.000 | 0 | 4.400.000 | 22.000.000 | 13,13 | 4.400 | 0 | 4.400 | |
| 0232020200883416 | Otros servicios especializados de diseño | 208.862.000 | 0 | -38.940.112 | 0 | 170.921.888 | 30,202 | 480 | 101,616 | 240 | 68,405 | 648 | 30,202 | 480 | 7,163 | 221 | 64.250.638 | 4,21 | 7,163 | 221 | 7,163 |
| 0232020200883417 | Servicios de traducción e interpretación | 44.900.000 | 0 | -900.000 | 0 | 44.000.000 | 0 | 20.000.000 | 24,000.000 | 0 | 45,45 | 1,416 | 667 | 18,583 | 333 | 3,22 | 1,416 | 667 | 18,583 | 3,22 | 1,416 |
| 0232020200883418 | Otros servicios profesionales, técnicos y empresar | 1.140.610.000 | 0 | -35.200.000 | 0 | 1.105.410.000 | 54,000.000 | 912,010 | 0 | 193,400 | 0 | 858,010 | 54,000 | 77,62 | 82,694 | 334 | 88,521 | 901 | 769,488 | 0,01 | 82,694 |
| 0232020200883419 | Servicios de acceso a Internet de banda ancha | 189.879.000 | 0 | | | | | | | | | | | | | | | | | | |

|  ALCALDÍA MAYOR DE BOGOTÁ D.C. Secretaría Hacienda | | EJECUCIÓN DE INGRESOS RESERVAS PRESUPUESTALES ESTABLECIMIENTOS PÚBLICOS Y UNIDADES ADMINISTRATIVAS ESPECIALES | | | | | |
|--|---|---|------------------------------|---|--------------------|----------------------|---------------|
| ENTIDAD: | INSTITUTO DISTRITAL DE TURISMO | | | | | | |
| CÓDIGO: | 0221-01 | | | | | | |
| VIGENCIA FISCAL: | 2022 | | | | | | |
| MES: | MARZO | | | | | | |
| CÓDIGO PRESUPUESTAL | CONCEPTO | RECURSOS QUE RESPALDAN LAS RESERVAS CONSTITUIDAS ^{1/} | MODIFICACIONES ^{2/} | RECURSOS QUE RESPALDAN LAS RESERVAS DEFINITIVAS ^{3/} | RECAUDO MES | RECAUDO ACUMULADO | % EJECUCIÓN |
| 2-4 | RECURSOS DE CAPITAL | - | - | - | - | - | - |
| 2-4-1 | RECURSOS DEL BALANCE | - | - | - | - | - | - |
| 2-4-1-08 | Otros Recursos del Balance | - | - | - | - | - | - |
| 2-4-1-08-01 | Otros Recursos del Balance de Destinación Específica | - | - | - | - | - | - |
| 2-4-1-08-01-01 | Fosyga | - | - | - | - | - | - |
| 2-4-1-08-01-02 | Otras Nación | - | - | - | - | - | - |
| 2-4-1-08-01-03 | Otros Destinación Específica | - | - | - | - | - | - |
| 2-4-1-08-02 | Otros Recursos del Balance de libre destinación | - | - | - | - | - | - |
| 2-4-3 | RENDIMIENTOS POR OPERACIONES FINANCIERAS | - | - | - | - | - | - |
| 2-4-3-01 | Rendimientos provenientes de Recursos de Destinación Específica | - | - | - | - | - | - |
| 2-4-3-02 | Rendimientos provenientes de Recursos de Libre Destinación | - | - | - | - | - | - |
| 2-4-3-03 | Rendimientos Financieros Estampilla UD | - | - | - | - | - | - |
| TOTAL | | | | | | | |
| 2-2-4 | ADMINISTRACIÓN CENTRAL | 5.289.499.429 | - | 5.289.499.429 | 796.567.740 | 3.197.587.363 | 60,45% |
| 2-2-4-01 | Aporte Ordinario | 5.289.499.429 | - | 5.289.499.429 | 796.567.740 | 3.197.587.363 | 60,45% |
| 2-2-4-01-02 | Vigencia Anterior | 5.289.499.429 | - | 5.289.499.429 | 796.567.740 | 3.197.587.363 | 60,45% |
| 2-2-4-01-02-01 | Reservas | 5.289.499.429 | - | 5.289.499.429 | 796.567.740 | 3.197.587.363 | 60,45% |
| 2-2-4-01-04 | Reservas SGP Salud | - | - | - | - | - | - |
| 2-2-4-01-05 | Reservas SGP Propósito General | - | - | - | - | - | - |
| 2-2-4-01-06 | Reservas IVA Cedido de Licores | - | - | - | - | - | - |
| 2-2-4-01-07 | Reservas IVA al servicio de Telefonía Móvil | - | - | - | - | - | - |
| TOTAL | | | | | | | |
| TOTAL RECURSOS FINANCIACIÓN RESERVAS | | 5.289.499.429 | - | 5.289.499.429 | 796.567.740 | 3.197.587.363 | 60,45% |

^{1, 2 y 3/} Los datos deben coincidir con el Informe de Ejecución de Reservas Presupuestales del sistema BOGDATA

Preparó: Dumar Ernesto Carvajal Carrillo, Profesional Especializado de Presupuesto IDT-7


 EDWIN OSWALDO PEÑA ROA
 Subdirector de Gestión Corporativa


 KAROL FAJARDO MARIÑO
 Directora General

EJECUCIÓN DE INGRESOS RESERVAS PRESUPUESTALES
ESTABLECIMIENTOS PÚBLICOS Y UNIDADES ADMINISTRATIVAS ESPECIALES

| ENTIDAD: | INSTITUTO DISTRITAL DE TURISMO | | | | | | |
|---|---|--|------------------------------|---|--------------------|--------------------|---------------|
| CÓDIGO: | 0221-02 | | | | | | |
| VIGENCIA FISCAL: | 2022 | | | | | | |
| MES: | MARZO | | | | | | |
| CÓDIGO PRESUPUESTAL | CONCEPTO | RECURSOS QUE RESPALDAN LAS RESERVAS CONSTITUIDAS ^{1/} | MODIFICACIONES ^{2/} | RECURSOS QUE RESPALDAN LAS RESERVAS DEFINITIVAS ^{3/} | RECAUDO MES | RECAUDO ACUMULADO | % EJECUCIÓN |
| 2-4 | RECURSOS DE CAPITAL | - | - | - | - | - | - |
| 2-4-1 | RECURSOS DEL BALANCE | - | - | - | - | - | - |
| 2-4-1-08 | Otros Recursos del Balance | - | - | - | - | - | - |
| 2-4-1-08-01 | Otros Recursos del Balance de Destinación Específica | - | - | - | - | - | - |
| 2-4-1-08-01-01 | Fosyga | - | - | - | - | - | - |
| 2-4-1-08-01-02 | Otras Nación | - | - | - | - | - | - |
| 2-4-1-08-01-03 | Otros Destinación Específica | - | - | - | - | - | - |
| 2-4-1-08-02 | Otros Recursos del Balance de libre destinación | - | - | - | - | - | - |
| 2-4-3 | RENDIMIENTOS POR OPERACIONES FINANCIERAS | - | - | - | - | - | - |
| 2-4-3-01 | Rendimientos provenientes de Recursos de Destinación Específica | - | - | - | - | - | - |
| 2-4-3-02 | Rendimientos provenientes de Recursos de Libre Destinación | - | - | - | - | - | - |
| 2-4-3-03 | Rendimientos Financieros Estampilla UD | - | - | - | - | - | - |
| TOTAL | | | | | | | |
| 2-2-4 | ADMINISTRACIÓN CENTRAL | 1.305.929.410 | (25.000.000) | 1.280.929.410 | 293.283.166 | 521.517.654 | 40,71% |
| 2-2-4-01 | Aporte Ordinario | 1.305.929.410 | (25.000.000) | 1.280.929.410 | 293.283.166 | 521.517.654 | 40,71% |
| 2-2-4-01-02 | Vigencia Anterior | 1.305.929.410 | (25.000.000) | 1.280.929.410 | 293.283.166 | 521.517.654 | 40,71% |
| 2-2-4-01-02-01 | Reservas | 1.305.929.410 | (25.000.000) | 1.280.929.410 | 293.283.166 | 521.517.654 | 40,71% |
| 2-2-4-01-04 | Reservas SGP Salud | - | - | - | - | - | - |
| 2-2-4-01-05 | Reservas SGP Propósito General | - | - | - | - | - | - |
| 2-2-4-01-06 | Reservas IVA Cedido de Licores | - | - | - | - | - | - |
| 2-2-4-01-07 | Reservas IVA al servicio de Telefonía Móvil | - | - | - | - | - | - |
| TOTAL | | | | | | | |
| TOTAL RECURSOS FINANCIACIÓN RESERVAS | | 1.305.929.410 | (25.000.000) | 1.280.929.410 | 293.283.166 | 521.517.654 | 40,71% |

^{1, 2 y 3/} Los datos deben coincidir con el Informe de Ejecución de Reservas Presupuestales del sistema BOGDATA

Preparó: Dumar Ernesto Carvajal Carrillo, Profesional Especializado de Presupuesto IDT



EDWIN OSWALDO PEÑA ROA
Subdirector de Gestión Corporativa



KAROL FAJARDO MARIÑO
Directora General

INSTITUTO DISTRITAL DE TURISMO
EJECUCION PRESUPUESTO
INFORME DE EJECUCION DE RESERVAS PRESUPUESTALES
UNIDAD EJECUTORA 0221-01
01 ENERO A 31 MARZO DE 2.022

| Ejercicio | Posición presupuestaria | Descripción | Reserva Constituida | Anulaciones Mes | Anulaciones Acumuladas | Reserva Definitiva | Autorización Giro Mes | Autorización Giro Acumulada | % Ej. Autorización Giro | Reserva Sin Autorización Giro |
|-----------|-------------------------|---|---------------------|-----------------|------------------------|--------------------|-----------------------|-----------------------------|-------------------------|-------------------------------|
| 2022 | 1 | TOTALES | 5.289.499.429,00 | 0,00 | 0,00 | 5.289.499.429,00 | 796.567.740,00 | 3.197.587.363,00 | 60,45 | 2.091.912.066,00 |
| 2022 | 13 | GASTOS | 5.289.499.429,00 | 0,00 | 0,00 | 5.289.499.429,00 | 796.567.740,00 | 3.197.587.363,00 | 60,45 | 2.091.912.066,00 |
| 2022 | 131 | GASTOS DE FUNCIONAMIENTO | 238.837.430,00 | 0,00 | 0,00 | 238.837.430,00 | 25.097.736,00 | 186.261.558,00 | 77,99 | 52.575.872,00 |
| 2022 | 13102 | Adquisición de bienes y servicios | 238.837.430,00 | 0,00 | 0,00 | 238.837.430,00 | 25.097.736,00 | 186.261.558,00 | 77,99 | 52.575.872,00 |
| 2022 | 1310201 | Adquisición de activos no financieros | 1.032.620,00 | 0,00 | 0,00 | 1.032.620,00 | 346.600,00 | 346.600,00 | 33,57 | 686.020,00 |
| 2022 | 131020101 | Activos fijos | 1.032.620,00 | 0,00 | 0,00 | 1.032.620,00 | 346.600,00 | 346.600,00 | 33,57 | 686.020,00 |
| 2022 | 13102010101 | Maquinaria y equipo | 1.032.620,00 | 0,00 | 0,00 | 1.032.620,00 | 346.600,00 | 346.600,00 | 33,57 | 686.020,00 |
| 2022 | 1310201010107 | Equipo y aparatos de radio, televisión y comunicaciones | 1.032.620,00 | 0,00 | 0,00 | 1.032.620,00 | 346.600,00 | 346.600,00 | 33,57 | 686.020,00 |
| 2022 | 1310202 | Adquisiciones diferentes de activos no financieros | 237.804.810,00 | 0,00 | 0,00 | 237.804.810,00 | 24.751.136,00 | 185.914.958,00 | 78,18 | 51.889.852,00 |
| 2022 | 131020201 | Materiales y suministros | 23.771.755,00 | 0,00 | 0,00 | 23.771.755,00 | 950.784,00 | 6.506.017,00 | 27,37 | 17.265.738,00 |
| 2022 | 13102020101 | Productos alimenticios, bebidas y tabaco; textiles, prendas de vestir y productos de cuero | 6.157.050,00 | 0,00 | 0,00 | 6.157.050,00 | 0,00 | 51.339,00 | 0,83 | 6.105.711,00 |
| 2022 | 1310202010103 | Productos de molinería, almidones y productos derivados del almidón; otros productos alimenticios | 5.621.050,00 | 0,00 | 0,00 | 5.621.050,00 | 0,00 | 0,00 | 0,00 | 5.621.050,00 |
| 2022 | 1310202010104 | Bebidas | 91.000,00 | 0,00 | 0,00 | 91.000,00 | 0,00 | 0,00 | 0,00 | 91.000,00 |
| 2022 | 1310202010105 | Artículos textiles (excepto prendas de vestir) | 107.000,00 | 0,00 | 0,00 | 107.000,00 | 0,00 | 0,00 | 0,00 | 107.000,00 |
| 2022 | 1310202010106 | Dotación (prendas de vestir y calzado) | 338.000,00 | 0,00 | 0,00 | 338.000,00 | 0,00 | 51.339,00 | 15,19 | 286.661,00 |
| 2022 | 13102020102 | Otros bienes transportables (excepto productos metálicos, maquinaria y equipo | 17.614.705,00 | 0,00 | 0,00 | 17.614.705,00 | 950.784,00 | 6.454.678,00 | 36,64 | 11.160.027,00 |
| 2022 | 1310202010202 | Pasta o pulpa, papel y productos de papel; impresos y artículos relacionados | 600.000,00 | 0,00 | 0,00 | 600.000,00 | 0,00 | 200.000,00 | 33,33 | 400.000,00 |
| 2022 | 1310202010203 | Productos de hornos de coque, de refinación de petróleo y combustible | 2.858.056,00 | 0,00 | 0,00 | 2.858.056,00 | 950.784,00 | 2.625.780,00 | 91,87 | 232.276,00 |
| 2022 | 1310202010204 | Químicos básicos | 116.400,00 | 0,00 | 0,00 | 116.400,00 | 0,00 | 60.000,00 | 51,55 | 56.400,00 |
| 2022 | 1310202010205 | Otros productos químicos; fibras artificiales (o fibras industriales hechas por el hombre) | 301.200,00 | 0,00 | 0,00 | 301.200,00 | 0,00 | 0,00 | 0,00 | 301.200,00 |
| 2022 | 1310202010206 | Productos de caucho y plástico | 13.279.049,00 | 0,00 | 0,00 | 13.279.049,00 | 0,00 | 3.568.898,00 | 26,88 | 9.710.151,00 |
| 2022 | 1310202010207 | Vidrio y productos de vidrio y otros productos no metálicos n.c.p. | 260.000,00 | 0,00 | 0,00 | 260.000,00 | 0,00 | 0,00 | 0,00 | 260.000,00 |
| 2022 | 1310202010208 | Muebles; otros bienes transportables n.c.p. | 200.000,00 | 0,00 | 0,00 | 200.000,00 | 0,00 | 0,00 | 0,00 | 200.000,00 |
| 2022 | 131020202 | Adquisición de servicios | 214.033.055,00 | 0,00 | 0,00 | 214.033.055,00 | 23.800.352,00 | 179.408.941,00 | 83,82 | 34.624.114,00 |
| 2022 | 13102020201 | Servicios de venta y de distribución; alojamiento; servicios de suministro de comidas y bebidas; servicios de transporte; y servicios de distribución de electricidad, gas y agua | 4.554.967,00 | 0,00 | 0,00 | 4.554.967,00 | 19.700,00 | 1.419.400,00 | 31,16 | 3.135.567,00 |
| 2022 | 1310202020102 | Servicios de transporte de pasajeros | 1.444.867,00 | 0,00 | 0,00 | 1.444.867,00 | 0,00 | 1.321.500,00 | 91,46 | 123.367,00 |
| 2022 | 1310202020106 | Servicios postales y de mensajería | 3.110.100,00 | 0,00 | 0,00 | 3.110.100,00 | 19.700,00 | 97.900,00 | 3,15 | 3.012.200,00 |
| 2022 | 131020202010601 | Servicios de mensajería | 3.110.100,00 | 0,00 | 0,00 | 3.110.100,00 | 19.700,00 | 97.900,00 | 3,15 | 3.012.200,00 |
| 2022 | 13102020202 | Servicios financieros y servicios conexos, servicios inmobiliarios y servicios de leasing | 24.877.190,00 | 0,00 | 0,00 | 24.877.190,00 | 505.006,00 | 24.259.202,00 | 97,52 | 617.988,00 |
| 2022 | 1310202020201 | Servicios financieros y servicios conexos | 1.122.994,00 | 0,00 | 0,00 | 1.122.994,00 | 505.006,00 | 505.006,00 | 44,97 | 617.988,00 |
| 2022 | 131020202020108 | Servicios de seguros contra incendio, terremoto o sustracción | 800.000,00 | 0,00 | 0,00 | 800.000,00 | 505.006,00 | 505.006,00 | 63,13 | 294.994,00 |
| 2022 | 131020202020110 | Servicios de seguro obligatorio de accidentes de tránsito (SOAT) | 322.994,00 | 0,00 | 0,00 | 322.994,00 | 0,00 | 0,00 | 0,00 | 322.994,00 |

INSTITUTO DISTRITAL DE TURISMO
EJECUCION PRESUPUESTO
INFORME DE EJECUCION DE RESERVAS PRESUPUESTALES
UNIDAD EJECUTORA 0221-01
01 ENERO A 31 MARZO DE 2.022

| Ejercicio | Posición presupuestaria | Descripción | Reserva Constituida | Anulaciones Mes | Anulaciones Acumuladas | Reserva Definitiva | Autorización Giro Mes | Autorización Giro Acumulada | % Ej. Autorización Giro | Reserva Sin Autorización Giro |
|-----------|-------------------------|---|---------------------|-----------------|------------------------|--------------------|-----------------------|-----------------------------|-------------------------|-------------------------------|
| 2022 | 1310202020202 | Servicios inmobiliarios | 23.754.196,00 | 0,00 | 0,00 | 23.754.196,00 | 0,00 | 23.754.196,00 | 100,00 | 0,00 |
| 2022 | 131020202020203 | Servicio de arrendamiento de bienes inmuebles a comisión o por contrata | 23.754.196,00 | 0,00 | 0,00 | 23.754.196,00 | 0,00 | 23.754.196,00 | 100,00 | 0,00 |
| 2022 | 13102020203 | Servicios prestados a las empresas y servicios de producción | 87.971.144,00 | 0,00 | 0,00 | 87.971.144,00 | 13.364.010,00 | 76.769.281,00 | 87,27 | 11.201.863,00 |
| 2022 | 1310202020302 | Servicios jurídicos y contables | 907.213,00 | 0,00 | 0,00 | 907.213,00 | 152.040,00 | 425.433,00 | 46,89 | 481.780,00 |
| 2022 | 131020202030203 | Otros servicios jurídicos n.c.p. | 907.213,00 | 0,00 | 0,00 | 907.213,00 | 152.040,00 | 425.433,00 | 46,89 | 481.780,00 |
| 2022 | 1310202020304 | Servicios de telecomunicaciones, transmisión y suministro de información | 5.851.715,00 | 0,00 | 0,00 | 5.851.715,00 | 1.796.030,00 | 5.410.530,00 | 92,46 | 441.185,00 |
| 2022 | 131020202030401 | Servicios de telefonía fija | 5.851.715,00 | 0,00 | 0,00 | 5.851.715,00 | 1.796.030,00 | 5.410.530,00 | 92,46 | 441.185,00 |
| 2022 | 1310202020305 | Servicios de soporte | 79.195.216,00 | 0,00 | 0,00 | 79.195.216,00 | 11.415.940,00 | 69.195.216,00 | 87,37 | 10.000.000,00 |
| 2022 | 131020202030501 | Servicios de protección (guardas de seguridad) | 38.335.925,00 | 0,00 | 0,00 | 38.335.925,00 | 11.415.940,00 | 38.335.925,00 | 100,00 | 0,00 |
| 2022 | 131020202030502 | Servicios de limpieza general | 40.859.291,00 | 0,00 | 0,00 | 40.859.291,00 | 0,00 | 30.859.291,00 | 75,53 | 10.000.000,00 |
| 2022 | 1310202020306 | Servicios de mantenimiento, reparación e instalación (excepto servicios de construcción) | 2.017.000,00 | 0,00 | 0,00 | 2.017.000,00 | 0,00 | 1.738.102,00 | 86,17 | 278.898,00 |
| 2022 | 131020202030604 | Servicios de mantenimiento y reparación de maquinaria y equipo de transporte | 2.017.000,00 | 0,00 | 0,00 | 2.017.000,00 | 0,00 | 1.738.102,00 | 86,17 | 278.898,00 |
| 2022 | 13102020204 | Servicios administrativos del Gobierno | 9.455.521,00 | 0,00 | 0,00 | 9.455.521,00 | 0,00 | 6.406.990,00 | 67,76 | 3.048.531,00 |
| 2022 | 1310202020401 | Otros servicios públicos generales del Gobierno n.c.p. | 9.455.521,00 | 0,00 | 0,00 | 9.455.521,00 | 0,00 | 6.406.990,00 | 67,76 | 3.048.531,00 |
| 2022 | 131020202040101 | Energía | 6.181.660,00 | 0,00 | 0,00 | 6.181.660,00 | 0,00 | 6.181.660,00 | 100,00 | 0,00 |
| 2022 | 131020202040102 | Acueducto y alcantarillado | 3.045.060,00 | 0,00 | 0,00 | 3.045.060,00 | 0,00 | 0,00 | 0,00 | 3.045.060,00 |
| 2022 | 131020202040103 | Aseo | 228.801,00 | 0,00 | 0,00 | 228.801,00 | 0,00 | 225.330,00 | 98,48 | 3.471,00 |
| 2022 | 13102020205 | Viáticos y gastos de viaje | 20.200.000,00 | 0,00 | 0,00 | 20.200.000,00 | 3.551.954,00 | 19.967.184,00 | 98,85 | 232.816,00 |
| 2022 | 13102020206 | Capacitación | 17.640.000,00 | 0,00 | 0,00 | 17.640.000,00 | 0,00 | 9.640.000,00 | 54,65 | 8.000.000,00 |
| 2022 | 13102020207 | Bienestar e incentivos | 45.909.704,00 | 0,00 | 0,00 | 45.909.704,00 | 6.359.682,00 | 38.416.855,00 | 83,68 | 7.492.849,00 |
| 2022 | 13102020208 | Salud ocupacional | 3.424.529,00 | 0,00 | 0,00 | 3.424.529,00 | 0,00 | 2.530.029,00 | 73,88 | 894.500,00 |
| 2022 | 133 | INVERSIÓN | 5.050.661.999,00 | 0,00 | 0,00 | 5.050.661.999,00 | 771.470.004,00 | 3.011.325.805,00 | 59,62 | 2.039.336.194,00 |
| 2022 | 13301 | DIRECTA | 5.050.661.999,00 | 0,00 | 0,00 | 5.050.661.999,00 | 771.470.004,00 | 3.011.325.805,00 | 59,62 | 2.039.336.194,00 |
| 2022 | 1330116 | Un Nuevo Contrato Social y Ambiental para la Bogotá del Siglo XXI | 5.050.661.999,00 | 0,00 | 0,00 | 5.050.661.999,00 | 771.470.004,00 | 3.011.325.805,00 | 59,62 | 2.039.336.194,00 |
| 2022 | 133011601 | Hacer un nuevo contrato social con igualdad de oportunidades para la inclusión social, productiva y política | 4.272.506.896,00 | 0,00 | 0,00 | 4.272.506.896,00 | 643.300.467,00 | 2.319.254.408,00 | 54,28 | 1.953.252.488,00 |
| 2022 | 13301160126 | Bogotá y región, el mejor destino para visitar | 4.272.506.896,00 | 0,00 | 0,00 | 4.272.506.896,00 | 643.300.467,00 | 2.319.254.408,00 | 54,28 | 1.953.252.488,00 |
| 2022 | 133011601260000007705 | Fortalecimiento del sistema turístico de Bogotá Región, para responder a las principales tendencias oportunidades y cambios que inciden en el sector, en Bogotá | 2.697.689.742,00 | 0,00 | 0,00 | 2.697.689.742,00 | 235.683.747,00 | 1.101.594.476,00 | 40,83 | 1.596.095.266,00 |
| 2022 | 1082001052 | Servicios para la comunidad, sociales y personales | 6.166.667,00 | 0,00 | 0,00 | 6.166.667,00 | 0,00 | 5.000.000,00 | 81,08 | 1.166.667,00 |
| 2022 | 1082001042 | Servicios prestados a las empresas y servicios de producción | 2.691.523.075,00 | 0,00 | 0,00 | 2.691.523.075,00 | 235.683.747,00 | 1.096.594.476,00 | 40,74 | 1.594.928.599,00 |
| 2022 | 133011601260000007706 | Implementación de estrategias de mercadeo y promoción para el sector turístico de la ciudad de Bogotá | 1.574.817.154,00 | 0,00 | 0,00 | 1.574.817.154,00 | 407.616.720,00 | 1.217.659.932,00 | 77,32 | 357.157.222,00 |

INSTITUTO DISTRITAL DE TURISMO
EJECUCION PRESUPUESTO
INFORME DE EJECUCION DE RESERVAS PRESUPUESTALES
UNIDAD EJECUTORA 0221-01
01 ENERO A 31 MARZO DE 2.022


| Ejercicio | Posición presupuestaria | Descripción | Reserva Constituida | Anulaciones Mes | Anulaciones Acumuladas | Reserva Definitiva | Autorización Giro Mes | Autorización Giro Acumulada | % Ej. Autorización Giro | Reserva Sin Autorización Giro |
|-----------|-------------------------|---|---------------------|-----------------|------------------------|--------------------|-----------------------|-----------------------------|-------------------------|-------------------------------|
| 2022 | 1082001052 | Servicios para la comunidad, sociales y personales | 99.364.680,00 | 0,00 | 0,00 | 99.364.680,00 | 99.364.680,00 | 99.364.680,00 | 100,00 | 0,00 |
| 2022 | 1082001042 | Servicios prestados a las empresas y servicios de producción | 1.475.452.474,00 | 0,00 | 0,00 | 1.475.452.474,00 | 308.252.040,00 | 1.118.295.252,00 | 75,79 | 357.157.222,00 |
| 2022 | 133011603 | Inspirar confianza y legitimidad para vivir sin miedo y ser epicentro de cultura ciudadana, paz y reconciliación | 163.847.000,00 | 0,00 | 0,00 | 163.847.000,00 | 62.564.197,00 | 125.223.666,00 | 76,43 | 38.623.334,00 |
| 2022 | 13301160348 | Plataforma institucional para la seguridad y justicia | 163.847.000,00 | 0,00 | 0,00 | 163.847.000,00 | 62.564.197,00 | 125.223.666,00 | 76,43 | 38.623.334,00 |
| 2022 | 133011603480000007707 | Desarrollo de estrategias para reducir condiciones que permiten la ocurrencia de delitos asociados a la ESCNNA, y delitos en contra de turistas y visitantes en la región y en Bogotá | 163.847.000,00 | 0,00 | 0,00 | 163.847.000,00 | 62.564.197,00 | 125.223.666,00 | 76,43 | 38.623.334,00 |
| 2022 | 1082001042 | Servicios prestados a las empresas y servicios de producción | 163.847.000,00 | 0,00 | 0,00 | 163.847.000,00 | 62.564.197,00 | 125.223.666,00 | 76,43 | 38.623.334,00 |
| 2022 | 133011605 | Construir Bogotá Región con gobierno abierto, transparente y ciudadanía consciente | 614.308.103,00 | 0,00 | 0,00 | 614.308.103,00 | 65.605.340,00 | 566.847.731,00 | 92,27 | 47.460.372,00 |
| 2022 | 13301160554 | Transformación digital y gestión de TIC para un territorio inteligente | 18.073.408,00 | 0,00 | 0,00 | 18.073.408,00 | 0,00 | 18.073.408,00 | 100,00 | 0,00 |
| 2022 | 133011605540000007708 | Desarrollo de las herramientas tecnológicas de promoción e información turística de Bogotá | 18.073.408,00 | 0,00 | 0,00 | 18.073.408,00 | 0,00 | 18.073.408,00 | 100,00 | 0,00 |
| 2022 | 1082001042 | Servicios prestados a las empresas y servicios de producción | 18.073.408,00 | 0,00 | 0,00 | 18.073.408,00 | 0,00 | 18.073.408,00 | 100,00 | 0,00 |
| 2022 | 13301160556 | Gestión Pública Efectiva | 596.234.695,00 | 0,00 | 0,00 | 596.234.695,00 | 65.605.340,00 | 548.774.323,00 | 92,04 | 47.460.372,00 |
| 2022 | 133011605560000007709 | Mejoramiento y fortalecimiento de la capacidad institucional del Instituto Distrital de Turismo de Bogotá | 596.234.695,00 | 0,00 | 0,00 | 596.234.695,00 | 65.605.340,00 | 548.774.323,00 | 92,04 | 47.460.372,00 |
| 2022 | 1082001042 | Servicios prestados a las empresas y servicios de producción | 596.234.695,00 | 0,00 | 0,00 | 596.234.695,00 | 65.605.340,00 | 548.774.323,00 | 92,04 | 47.460.372,00 |

Fuente: Sistema de información BOGDATA

Preparó: Dumar Ernesto Carvajal Carrillo, Profesional Especializado de Presupuesto IDT-9



EDWIN OSWALDO PEÑA ROA
RESPONSABLE DEL PRESUPUESTO
CC No. 80244164 DE BOGOTÁ
Teléfono: 2170711 EXT.146




KAROL FAJARDO MARIÑO
DIRECTORA GENERAL
CC No. 52438432 DE BOGOTÁ
Teléfono: 3813000

INSTITUTO DISTRITAL DE TURISMO
EJECUCION PRESUPUESTO
INFORME DE EJECUCION DE RESERVAS PRESUPUESTALES
UNIDAD EJECUTORA 0221-02
01 ENERO A 31 MARZO DE 2.022

| Ejercicio | Posición presupuestaria | Descripción | Reserva Constituida | Anulaciones Mes | Anulaciones Acumuladas | Reserva Definitiva | Autorización Giro Mes | Autorización Giro Acumulada | % Ej. Autorización Giro | Reserva Sin Autorización Giro |
|-----------|-------------------------|--|---------------------|-----------------|------------------------|--------------------|-----------------------|-----------------------------|-------------------------|-------------------------------|
| 2022 | 1 | TOTALES | 1.305.929.410,00 | 0,00 | -25.000.000,00 | 1.280.929.410,00 | 293.283.166,00 | 521.517.654,00 | 40,71 | 759.411.756,00 |
| 2022 | 13 | GASTOS | 1.305.929.410,00 | 0,00 | -25.000.000,00 | 1.280.929.410,00 | 293.283.166,00 | 521.517.654,00 | 40,71 | 759.411.756,00 |
| 2022 | 133 | INVERSIÓN | 1.305.929.410,00 | 0,00 | -25.000.000,00 | 1.280.929.410,00 | 293.283.166,00 | 521.517.654,00 | 40,71 | 759.411.756,00 |
| 2022 | 13301 | DIRECTA | 1.305.929.410,00 | 0,00 | -25.000.000,00 | 1.280.929.410,00 | 293.283.166,00 | 521.517.654,00 | 40,71 | 759.411.756,00 |
| 2022 | 1330116 | Un Nuevo Contrato Social y Ambiental para la Bogotá del Siglo XXI | 1.305.929.410,00 | 0,00 | -25.000.000,00 | 1.280.929.410,00 | 293.283.166,00 | 521.517.654,00 | 40,71 | 759.411.756,00 |
| 2022 | 133011601 | Hacer un nuevo contrato social con igualdad de oportunidades para la inclusión social, productiva y política | 1.305.929.410,00 | 0,00 | -25.000.000,00 | 1.280.929.410,00 | 293.283.166,00 | 521.517.654,00 | 40,71 | 759.411.756,00 |
| 2022 | 13301160126 | Bogotá y región, el mejor destino para visitar | 1.305.929.410,00 | 0,00 | -25.000.000,00 | 1.280.929.410,00 | 293.283.166,00 | 521.517.654,00 | 40,71 | 759.411.756,00 |
| 2022 | 133011601260000007 | Administración del Fondo de Desarrollo Turístico de Bogotá - Fondetur Bogotá | 1.305.929.410,00 | 0,00 | -25.000.000,00 | 1.280.929.410,00 | 293.283.166,00 | 521.517.654,00 | 40,71 | 759.411.756,00 |
| 2022 | 1082001042 | Servicios prestados a las empresas y servicios de producción | 1.305.929.410,00 | 0,00 | -25.000.000,00 | 1.280.929.410,00 | 293.283.166,00 | 521.517.654,00 | 40,71 | 759.411.756,00 |

Fuente: Sistema de información BOGDATA

Preparó: Dumar Ernesto Carvajal Carrillo, Profesional Especializado de Presupuesto IDT


EDWIN OSWALDO PEÑA ROA
 RESPONSABLE DEL PRESUPUESTO
 CC No. 80244164 DE BOGOTA
 Teléfono: 2170711 EXT.146


KAROL FAJARDO MARIÑO
 DIRECTORA GENERAL
 CC No. 52438432 DE BOGOTA
 Teléfono: 3813000